

Como foi o mercado ontem

O S&P 500 acumulou ganhos nesta quarta-feira, impulsionado pela alta nos papéis da Alphabet, que reportou resultados trimestrais melhores do que o esperado, sustentando a recuperação em andamento do setor de tecnologia. A Alphabet saltou mais de 7,5%, elevando seu valor de mercado para quase US\$ 2 trilhões.

O setor de semicondutores também fechou em alta, apoiado nos resultados trimestrais robustos da Advanced Micro Devices (AMD).

As ações relacionadas ao setor de energia recuaram, acompanhando o movimento do preço da commodity, depois que os principais produtores de petróleo concordaram em manter um plano de aumentar a produção em 400.000 barris por dia para março.

A chuva de resultados trimestrais ajudou a mudar o foco de volta para os fundamentos corporativos e ofuscou dados econômicos recentes que mostram o impacto da variante ômicron, particularmente no mercado de trabalho. Os dados da folha de pagamento privada mostraram perdas de 301.000 postos de trabalho no mês de janeiro, enquanto os economistas esperavam a criação de 200.000 vagas no período.

Índices de Bolsa





AMÉRICA DO NORTE

	S&P 500	4.589	0,94%
	Dow Jones	35.629	0,63%
	NASDAQ	14.418	0,50%
	Russell 2000	2.030	-1,03%
	TSX	21.362	0,20%
	BMV IPC	52.035	0,49%



EUROPA

	Euro Stoxx 50	4.222	-0,06%
	FTSE 100	7.583	0,63%
	DAX	15.614	-0,04%
	CAC 40	7.115	0,22%
	IBEX 35	8.713	-0,15%
	FTSE MIB	27.389	0,60%

AMÉRICA DO SUL


	Ibovespa	111.894	-1,18%
	Small Caps	2.408	-1,29%
	Merval	89.663	-1,92%
	IPSA	4.555	-0,94%

ÁSIA/PACÍFICO

	Nikkei	27.534	1,68%
	Hang Seng	23.802	1,07%
	Shenzhen	4.564	-1,21%
	ASX 200	7.088	1,17%

Fonte: Bloomberg, 02/fev/22 | Elaboração: Avenue Intelligence

Câmbio

	Dólar	5,27	-0,06%
	Euro	5,95	0,28%
	Libra Esterlina	7,14	0,06%
	Peso Argentino	0,05	0,00%
	Dólar Austr.	3,75	0,11%
	Yene	114,45	-0,01%

Criptoativos*

	Bitcoin (BTC)	37.092,67	-4,50%
	Ether (ETH)	2.688,64	-3,83%
	Binance Coin (BNB)	366,85	-4,83%
	Solana (SOL)	99,54	-10,78%
	Cardano (ADA)	1,03	-6,05%
	Ripple (XRP)	0,60	-4,14%

Fonte: Bloomberg e CoinMarketCap, 02/fev/22 | Elaboração: Avenue Intelligence

Setores do S&P 500**

Tecnologia	0,8%	Materiais Básicos	0,2%
Financeiro	0,7%	Utilidades	1,5%
Energia/Petróleo	0,4%	Consumo Cíclico	-0,5%
Industrial	0,7%	Mercado Imobiliário	1,7%
Consumo Não Cíclico	1,2%	Saúde	1,3%

Fonte: Bloomberg, 02/fev/22 | Elaboração: Avenue Intelligence

Commodities***

<u>ENERGIA</u>		<u>AGRO</u>	
Petróleo WTI	0,1%	Boi Gordo	1,0%
Gás Natural	15,8%	Café	0,9%
		Milho	-1,9%
<u>METAIS</u>		Algodão	-0,8%
Ouro	0,01%	Soja	1,1%
Prata	0,03%	Açúcar	-3,0%
Minério de Ferro	3,5%		
Cobre	2,0%		



Destaques do Pregão (S&P 500)

Maiores Altas

7,5%	GOOGL	Alphabet Inc-Cl A
7,4%	GOOG	Alphabet Inc-Cl C
6,2%	QCOM	Qualcomm Inc
6,2%	PKI	Perkinelmer Inc
6,1%	MPC	Marathon Petroleum Corp

Maiores Quedas

-24,6%	PYPL	Paypal Holdings Inc
-11,5%	CHRW	C.H. Robinson Worldwide Inc
-9,3%	ETSY	Etsy Inc
-6,0%	NFLX	Netflix Inc
-4,7%	BSX	Boston Scientific Corp

Fonte: Bloomberg, 02/jan/2022 | Elaboração: Avenue Intelligence



Notícias Corporativas

Alphabet (\$GOOGL)

As ações da Alphabet subiram 7,5% depois que a controladora do Google divulgou seus resultados trimestrais e anunciou um desdobramento de ações na ordem de 20 para 1. A Alphabet superou as estimativas dos analistas para todas as principais métricas, exceto a receita de publicidade do YouTube. A companhia reportou um lucro de US\$ 30,69 por ação no quarto trimestre, em comparação com a estimativa de consenso da Refinitiv de US\$ 27,34.

PayPal (\$PYPL)

O PayPal despencou 24,6% após divulgar um guidance mais fraco para os próximos meses e reportar um lucro por ação menor que o esperado pelo mercado. A empresa de pagamentos também apontou desafios com a transição do ex-proprietário eBay para sua própria plataforma.

Advanced Micro Devices (\$AMD)

As ações da AMD subiram 5,1% depois que a fabricante de chips superou as estimativas dos analistas. A empresa registrou um lucro trimestral ajustado de 92 centavos por ação, 16 centavos acima das projeções. A AMD também elevou suas projeções para o ano, já que a demanda continua forte por seus chips de data center.

General Motors (\$GM)

As ações da General Motors caíram 1,1% após um relatório misto. A montadora divulgou um lucro trimestral ajustado de US\$ 1,35 por ação, 16 centavos acima da estimativa de consenso da Refinitiv. No entanto, a receita da GM ficou aquém das expectativas de Wall Street.

Capri Holdings (\$CPRI)

As ações da empresa por trás da Michael Kors e de outras marcas de luxo subiram 7,8% após um relatório de ganhos mais forte do que o esperado. A Capri informou lucro ajustado de US\$ 2,22 por ação no último trimestre, superando a estimativa de consenso da Refinitiv de US\$ 1,69 por ação. A empresa também elevou suas projeções para os próximos meses, já que a demanda por bolsas e roupas continua forte.

Match Group (\$MTCH)





As ações do Match Group subiram 5,3%, mesmo depois que a empresa controladora do Tinder emitiu uma previsão de receita para o ano inteiro mais fraca do que o esperado. A companhia projeta que a pandemia continuará prejudicando suas atividades.

O que você precisa saber antes da abertura

Os futuros do índice Nasdaq 100 operam em queda, impactados pelos resultados aquém das expectativas e previsões mais fracas por parte de empresas do setor de tecnologia. Números fracos de Meta Platforms e Spotify Technology SA sacudiram os investidores que apostavam que uma temporada de lucros fortes manteria as ações atraentes e combateria algumas de suas preocupações, incluindo o aperto do Federal Reserve e a inflação persistente. Isso paralisou a sequência de quatro dias consecutivos de ganhos no indicador de ações mundiais da MSCI Inc. O dólar se fortaleceu antes das decisões de taxas na Europa e no Reino Unido.

3 - Fonte: Bloomberg, 03/fev/2022

Índices Futuros

	Dow Jones	35.535	-0,26%
	S&P 500	4.540	-1,10%
	Nasdaq	14.811	-2,18%
	Russell 2000	2.010	-1,04%

Fonte: Bloomberg, 03/fev/2022 | Elaboração: Avenue Intelligence

A negociação de futuros é especulativa, alavancada e envolve riscos substanciais.


Mercado Ásia e Europa

	Nikkei	27.241	-1,06%
	Hang Seng	23.802	0,00%
	Shenzhen	4.564	0,00%
	Euro Stoxx 50	4.191	-0,70%
	DAX	15.532	-0,68%



Fonte: Bloomberg, 03/fev/2022 | Elaboração: Avenue Intelligence

Agenda Econômica




31/janeiro

	Feriado - Festival da Primavera	dia todo
--	---------------------------------	----------



01/fevereiro

	Feriado - Festival da Primavera	dia todo
	Oferta de Emprego (JOLTs)	12:00



02/fevereiro

	Feriado - Festival da Primavera	dia todo
	Varição de Empregos Privados	10:15
	Decisão da Taxa de Juros Selic	18:00

03/fevereiro

	Feriado - Festival da Primavera	dia todo
	Decisão da Taxa de Juros (Fev)	09:45

04/fevereiro

	Feriado - Festival da Primavera	dia todo
	Taxa de Desemprego (Jan)	10:30

Fonte: Investing, 02/fev/2022 | Elaboração: Avenue Intelligence

Agenda de Resultados

Empresa	Mkt Cap (US\$ bilhões)	Período
03/fevereiro		
Merck (MRK)	205,81	manhã
Honeywell (HON)	140,8	manhã
ConocoPhillips (COP)	117	manhã
Amazon (AMZN)	1,517,11	tarde
Ford (F)	81,1	tarde
04/fevereiro		
Bristol-Myers (BMY)	144,0	manhã
Sanofi (SNY)	130,2	manhã
Regeneron (REGN)	65,4	manhã
Eaton Corporation (ETN)	63,1	manhã

Fonte: Bloomberg, 02/fev/2022 | Elaboração: Avenue Intelligence

Fontes:

- 1) <https://www.investing.com/news/stock-market-news/sp-500-rides-alphabets-surge-higher-as-tech-earnings-parade-set-to-continue-2755523>
- 2) <https://www.cnbc.com/2022/02/02/stocks-making-the-biggest-moves-midday-alphabet-paypal-general-motors-amd-more.html?&qsearchterm=stocks%20making%20the%20big>
- 3) <https://blinks.bloomberg.com/news/stories/R6MEVPDWX2QB>

Disclaimers:

*O risco subjacente proeminente de usar criptomoedas como meio de troca é que ela não é autorizada ou regulamentada por qualquer banco central. Os emissores de criptomoedas não estão registrados na SEC, e o mercado criptomoedas está atualmente não regulamentado. Criptomoedas são um investimento muito especulativo e envolve um alto grau de risco. Os investidores devem ter a capacidade financeira, sofisticação/experiência e disposição para suportar os riscos de um investimento, e uma perda total potencial de seu investimento.

**O Índice S&P 500 é composto por 500 ações escolhidas para o tamanho do mercado, liquidez e representação do grupo da indústria. Trata-se de um índice ponderado de valor de mercado (preço das ações vezes o número de ações em circulação), com o peso de cada ação no Índice proporcional ao seu valor de mercado. É calculado pela Standard & Poor's Corporation, e reflete o reinvestimento de todos os dividendos e ganhos de capital. Tenha em mente que as pessoas físicas não podem investir diretamente em qualquer índice, e o desempenho do índice não inclui custos de transação ou outras taxas, o que afetará o desempenho real do investimento. Os resultados individuais do investidor variam.

***Investir em commodities é geralmente considerado especulativo devido ao potencial significativo de perda de investimentos. Seus mercados provavelmente serão voláteis e pode haver flutuações acentuadas de preços mesmo durante períodos em que os preços em geral estão subindo.

A Avenue Securities LLC é membro da FINRA e da SIPC. Ela fornece seus serviços exclusivamente nos Estados Unidos.

As informações contidas nesta apresentação são consideradas confiáveis; no entanto, a Avenue não representa ou garante sua precisão, confiabilidade ou integridade, nem aceita qualquer responsabilidade por qualquer perda ou dano (seja direto ou indireto) decorrente do uso de todos ou qualquer parte dos materiais nesta apresentação. Nenhuma representação ou garantia deve ser feita em relação a quaisquer cálculos, gráficos, tabelas, diagramas ou comentários, que são fornecidos apenas para fins de ilustração / referência. As visões, opiniões, estimativas e estratégias expressas constituem nosso julgamento com base nas condições atuais de mercado e estão sujeitas a alterações sem aviso prévio. Nada nesta apresentação deve ser considerado como uma oferta, solicitação, recomendação ou conselho (seja financeiro, contábil, legal, tributário ou outro) dado pela Avenue e / ou seus diretores ou funcionários, independentemente de tal comunicação ter ou não sido feita em seu solicitar.

As visões ou estratégias de investimento descritas podem não ser adequadas para todos os investidores e estão sujeitas a riscos de investimento. Os investidores podem receber menos do que investiram e o desempenho passado não é um indicador confiável de resultados futuros. A alocação de ativos não garante lucro nem protege contra perdas. Nada na apresentação deve ser considerado isoladamente para fins de tomada de decisão de investimento. Recomenda-se que você considere cuidadosamente se os serviços, produtos, classes de ativos (por exemplo, ações, renda fixa, investimentos alternativos, commodities, etc.) ou estratégias discutidas são adequados às suas necessidades. Você também deve considerar os objetivos, riscos, encargos e despesas associados a um serviço de investimento, produto ou estratégia antes de tomar uma decisão de investimento.

Os produtos oferecidos pela Avenue Securities LLC, incluindo sem limitação os valores mobiliários são: Sem seguro FDIC · Sem garantia bancária · Pode perder valor.