

Como foi o mercado ontem

O S&P 500 e o Nasdaq Composite saltaram na sexta-feira para terminar sua melhor semana do ano, impulsionados pelos relatórios corporativos das empresas de tecnologia.

Na semana, o S&P 500 subiu 1,5% e o Nasdaq subiu 2,4%. O Dow encerrou a semana com alta de 1,1%. Esses ganhos marcam os segundos avanços semanais de 2022 para as principais médias – que estavam sob pressão no mês passado, pois as preocupações com as taxas de juros mais altas pressionaram as companhias do setor de tecnologia.

A Amazon liderou os ganhos do S&P e do Nasdaq, saltando 13,5%, após seus resultados superarem as estimativas de Wall Street. O avanço de sexta-feira também foi o maior ganho diário da Amazon desde 2015. O Snap disparou 58,8%, um dia após a divulgação dos ganhos. O Pinterest subiu 11,2%.

Os investidores também avaliaram um relatório de empregos mais forte do que o esperado e seu impacto potencial na política monetária dos EUA.

O rendimento do Tesouro de 10 anos saltou acima de 1,9% , atingindo seu nível mais alto desde dezembro de 2019, depois que o relatório de empregos de janeiro mostrou um ganho de 467.000 nas folhas de pagamento. Economistas consultados pela Dow Jones esperavam um ganho menor, de 150.000.

Índices de Bolsa

AMÉRICA DO NORTE

	S&P 500	4.501	0,52%
	Dow Jones	35.090	-0,06%
	NASDAQ	14.098	1,58%
	Russell 2000	2.002	0,57%
	TSX	21.272	0,84%
	BMV IPC	51.255	0,22%

EUROPA

	Euro Stoxx 50	4.087	-1,31%
	FTSE 100	7.516	-0,17%
	DAX	15.100	-1,75%
	CAC 40	6.951	-0,77%
	IBEX 35	8.589	-1,15%
	FTSE MIB	26.604	-1,79%

AMÉRICA DO SUL

	Ibovespa	112.245	0,49%
	Small Caps	2.364	-1,24%
	Merval	87.934	-0,18%
	IPSA	4.426	-0,66%

ÁSIA/PACÍFICO

	Nikkei	27.440	0,73%
	Hang Seng	24.573	3,24%
	Shenzhen	4.564	-1,21%
	ASX 200	7.120	0,60%

Fonte: Bloomberg, 06/fev/22 | Elaboração: Avenue Intelligence

Câmbio

	Dólar	5,33	0,72%
	Euro	6,10	0,94%
	Libra Esterlina	7,21	0,20%
	Peso Argentino	0,05	0,40%
	Dólar Austr.	3,77	-0,13%
	Yene	115,28	0,02%

Criptoativos*

	Bitcoin (BTC)	41.725,36	0,09%
	Ether (ETH)	2.998,68	0,07%
	Binance Coin (BNB)	416,96	0,41%
	Solana (SOL)	115,00	0,60%
	Cardano (ADA)	1,13	0,44%
	Ripple (XRP)	0,67	1,64%

Fonte: Bloomberg e CoinMarketCap, 06/fev/22 | Elaboração: Avenue Intelligence

Setores do S&P 500**

Tecnologia	0,5%	Materiais Básicos	-1,7%
Financeiro	1,7%	Utilidades	-0,8%
Energia/Petróleo	1,6%	Consumo Cíclico	3,7%
Industrial	-1,1%	Mercado Imobiliário	-1,3%
Consumo Não Cíclico	-1,2%	Saúde	-0,4%

Fonte: Bloomberg, 06/fev/22 | Elaboração: Avenue Intelligence

Commodities***

<u>ENERGIA</u>		<u>AGRO</u>	
Petróleo WTI	2,3%	Boi Gordo	0,1%
Gás Natural	-6,5%	Café	-0,8%
		Milho	0,6%
<u>METAIS</u>		Algodão	-0,7%
Ouro	0,19%	Soja	0,6%
Prata	0,36%	Açúcar	1,3%
Minério de Ferro	0,0%		
Cobre	0,1%		

> Destaques do Pregão (S&P 500)

Maiores Altas

13,5%	AMZN	Amazon.Com Inc
8,7%	NLOK	Nortonlifelock Inc
7,3%	TTWO	Take-Two Interactive Softwre
7,1%	TWTR	Twitter Inc
6,4%	LNC	Lincoln National Corp

Maiores Quedas

-14,5%	CLX	Clorox Company
-9,7%	F	Ford Motor Co
-8,5%	NWL	Newell Brands Inc
-7,8%	PHM	Pultegroup Inc
-6,3%	APD	Air Products & Chemicals Inc

Fonte: Bloomberg, 06/jan/2022 | Elaboração: Avenue Intelligence

> Notícias Corporativas

Amazon (AMZN)

As ações da Amazon subiram 13,5% após a divulgação de seus resultados trimestrais. A empresa disse que seu investimento na companhia de veículos elétricos, Rivian, gerou um lucro de US\$ 12 bilhões no quarto trimestre. A Amazon Web Services apresentou um crescimento de quase 40% ano a ano no quarto trimestre, superando as estimativas de Wall Street. A companhia também anunciou que aumentaria o preço do Prime de US\$ 119 para US\$ 139, para assinaturas anuais. O custo de uma assinatura mensal do Prime também aumentará de US\$ 12,99 para US\$ 14,99.

Ford Motor (F)

A Ford caiu 9,7% após um relatório trimestral mais fraco do que o esperado. A montadora divulgou lucro de 26 centavos por ação e receitas de US\$ 35,3 bilhões, abaixo das estimativas. Analistas consultados pela Refinitiv esperavam um lucro de 45 centavos por ação e receitas de US\$ 35,52 bilhões.

Snap (SNAP)

As ações da plataforma de mídia social subiram 58,8% após a reportar seu primeiro lucro líquido trimestral. Os resultados da Snap também mostraram um progresso mais rápido do que o esperado em sua transição com anunciantes em torno das mudanças de privacidade da Apple no iOS.

Pinterest (PINS)

Os papeis do Pinterest avançaram 11,2% após um relatório trimestral melhor do que o esperado. A plataforma de mídia social registrou ganhos de 49 centavos por ação, 4 centavos acima da estimativa de consenso da Refinitiv. A receita também superou as expectativas de Wall Street.

Unity Software (U)

As ações da companhia subiram 17,4% após divulgar resultados trimestrais melhores do que o esperado e emitir uma orientação otimista para o trimestre atual. A Unity também projeta fortes oportunidades de crescimento ao longo dos anos, com base em jogos 3D interativos em tempo real.

Skechers (SKX)





As ações da varejista de calçados subiram 6,6%, após superar as expectativas de Wall Street em seus resultados. A companhia registrou vendas recordes em 2021 em meio à forte demanda por calçados casuais e confortáveis.

O que você precisa saber antes da abertura

Os futuros de índices dos EUA operam em leve queda, enquanto as ações europeias apagaram os ganhos, já que os investidores fizeram um balanço das perspectivas para a política monetária antes dos principais dados de inflação no final desta semana. Os títulos do Tesouro e o dólar permaneceram estáveis, embora a queda dos títulos soberanos europeus tenha se aprofundado. A dívida europeia mais arriscada - que se beneficiou mais do estímulo da era da pandemia - sentiu a pressão, com os rendimentos dos títulos gregos de 10 anos saltando 26 pontos base e os da Itália, Espanha e Portugal também subindo. O rali do petróleo bruto estagnou em torno de US\$ 92 o barril.

3 - Fonte: Bloomberg, 07/fev/2022


Índices Futuros

	Dow Jones	35.026	-0,19%
	S&P 500	4.494	-0,15%
	Nasdaq	14.686	-0,07%
	Russell 2000	1.988	-0,73%

Fonte: Bloomberg, 07/fev/2022 | Elaboração: Avenue Intelligence

A negociação de futuros é especulativa, alavancada e envolve riscos substanciais.

Mercado Ásia e Europa

	Nikkei	27.248	-0,70%
	Hang Seng	24.579	0,03%
	Shenzhen	4.634	1,54%
	Euro Stoxx 50	4.082	-0,12%
	DAX	15.096	0,02%



Fonte: Bloomberg, 07/fev/2022 | Elaboração: Avenue Intelligence

Agenda Econômica




07/fevereiro

	PMI do Setor de Serviços Caixin (Jan)	22:45
--	---------------------------------------	-------



08/fevereiro

	Ata do COPOM	08:00
	Balança Comercial (Dez)	10:30

09/fevereiro

	Vendas no Varejo (Dez)	09:00
	Estoques de Petróleo Bruto Semanal API	12:30
	IPCA (Jan)	12:50

10/fevereiro

	IPC-núcleo (Jan)	10:30
	Pedidos Iniciais por Seguro-Desemprego	10:30

11/fevereiro

	Relatório de Política Monetária do Fed	12:00
--	--	-------

Fonte: Investing, 06/fev/2022 | Elaboração: Avenue Intelligence

Agenda de Resultados

Empresa	Mkt Cap (US\$ bilhões)	Período
07/fevereiro		
Tyson Foods (TSN)	32,79	manhã
Zimmer Biomet (ZBH)	25,33	manhã
ON Semiconductor (ON)	99,55	manhã
Amgen (AMGN)	126,19	tarde
Simon Property (SPG)	47,8	tarde
08/fevereiro		
Pfizer (PFE)	299,6	manhã
BP (BP)	105,39	manhã
S&P Global (SPGI)	99,55	manhã
Fiserv (FISV)	70,16	manhã
Chipotle (CMG)	40,72	tarde
Yum! Brands (YUM)	36,74	tarde

Fonte: Bloomberg, 06/fev/2022 | Elaboração: Avenue Intelligence

Fontes:

- 1) <https://www.cnbc.com/2022/02/03/stock-market-futures-open-to-close-news.html>
- 2) <https://www.cnbc.com/2022/02/04/stocks-making-the-biggest-moves-midday-amazon-snap-ford-clorox-and-more.html>
- 3) <https://blinks.bloomberg.com/news/stories/R6MEVPDWX2QB>

Disclaimers:

*O risco subjacente proeminente de usar criptomoedas como meio de troca é que ela não é autorizada ou regulamentada por qualquer banco central. Os emissores de criptomoedas não estão registrados na SEC, e o mercado de criptomoedas está atualmente não regulamentado. Criptomoedas são um investimento muito especulativo e envolve um alto grau de risco. Os investidores devem ter a capacidade financeira, sofisticação/experiência e disposição para suportar os riscos de um investimento, e uma perda total potencial de seu investimento.

**O Índice S&P 500 é composto por 500 ações escolhidas para o tamanho do mercado, liquidez e representação do grupo da indústria. Trata-se de um índice ponderado de valor de mercado (preço das ações vezes o número de ações em circulação), com o peso de cada ação no índice proporcional ao seu valor de mercado. É calculado pela Standard & Poor's Corporation, e reflete o reinvestimento de todos os dividendos e ganhos de capital. Tenha em mente que as pessoas físicas não podem investir diretamente em qualquer índice, e o desempenho do índice não inclui custos de transação ou outras taxas, o que afetará o desempenho real do investimento. Os resultados individuais do investidor variam.

***Investir em commodities é geralmente considerado especulativo devido ao potencial significativo de perda de investimentos. Seus mercados provavelmente serão voláteis e pode haver flutuações acentuadas de preços mesmo durante períodos em que os preços em geral estão subindo.

A Avenue Securities LLC é membro da FINRA e da SIPC. Ela fornece seus serviços exclusivamente nos Estados Unidos.

As informações contidas nesta apresentação são consideradas confiáveis; no entanto, a Avenue não representa ou garante sua precisão, confiabilidade ou integridade, nem aceita qualquer responsabilidade por qualquer perda ou dano (seja direto ou indireto) decorrente do uso de todos ou qualquer parte dos materiais nesta apresentação. Nenhuma representação ou garantia deve ser feita em relação a quaisquer cálculos, gráficos, tabelas, diagramas ou comentários, que são fornecidos apenas para fins de ilustração / referência. As visões, opiniões, estimativas e estratégias expressas constituem nosso julgamento com base nas condições atuais de mercado e estão sujeitas a alterações sem aviso prévio. Nada nesta apresentação deve ser considerado como uma oferta, solicitação, recomendação ou conselho (seja financeiro, contábil, legal, tributário ou outro) dado pela Avenue e / ou seus diretores ou funcionários, independentemente de tal comunicação ter ou não sido feita em seu solicitar.

As visões ou estratégias de investimento descritas podem não ser adequadas para todos os investidores e estão sujeitas a riscos de investimento. Os investidores podem receber menos do que investiram e o desempenho passado não é um indicador confiável de resultados futuros. A alocação de ativos não garante lucro nem protege contra perdas. Nada na apresentação deve ser considerado isoladamente para fins de tomada de decisão de investimento. Recomenda-se que você considere cuidadosamente se os serviços, produtos, classes de ativos (por exemplo, ações, renda fixa, investimentos alternativos, commodities, etc.) ou estratégias discutidas são adequados às suas necessidades. Você também deve considerar os objetivos, riscos, encargos e despesas associados a um serviço de investimento, produto ou estratégia antes de tomar uma decisão de investimento.

Os produtos oferecidos pela Avenue Securities LLC, incluindo sem limitação os valores mobiliários são: Sem seguro FDIC · Sem garantia bancária · Pode perder valor.