

Como foi o mercado ontem

O S&P 500 fechou em baixa na segunda-feira, impacto por mais um dia de queda das ações de tecnologia. O S&P 500 caiu 0,3%, o Dow Jones Industrial Average ficou estável e o Nasdaq caiu 0,58%.

Os papeis da dona do Facebook caíram mais de 5% e encerraram o dia nas mínimas de 52 semanas. A empresa anunciou após o sino de encerramento que o investidor de tecnologia, Peter Thiel, deixaria o conselho da Meta.

Alphabet, Apple e Microsoft também sofreram perdas, já que os investidores parecem estar de olho nos aumentos de taxas do Federal Reserve, amplamente esperados após o relatório de empregos mensais da semana passada mostrar um crescimento salarial crescente, que poderia manter a inflação em ritmo acelerado.

Os setores de valor, no entanto, tentaram preencher a lacuna deixada pela tecnologia, com destaque positivo para o setor financeiro e energia. Este último subiu mais de 1%, mesmo com os preços do petróleo respirando após cinco semanas de alta. Analistas projetam que o movimento altista continue, já que a oferta permanece apertada em um momento em que a demanda continua a aumentar.

Índices de Bolsa





AMÉRICA DO NORTE

 S&P 500	4.484	-0,37%
 Dow Jones	35.091	0,00%
 NASDAQ	14.016	-0,58%
 Russell 2000	2.013	0,51%
 TSX	21.236	-0,17%
 BMV IPC	51.255	0,22%




EUROPA

 Euro Stoxx 50	4.121	0,83%
 FTSE 100	7.573	0,76%
 DAX	15.207	0,71%
 CAC 40	7.009	0,83%
 IBEX 35	8.558	-0,36%
 FTSE MIB	26.329	-1,03%

AMÉRICA DO SUL







 Ibovespa	111.996	-0,22%
 Small Caps	2.355	-0,36%
 Merval	89.189	1,43%
 IPSA	4.474	1,10%

ÁSIA/PACÍFICO







 Nikkei	27.249	-0,70%
 Hang Seng	24.580	0,03%
 Shenzhen	4.634	1,54%
 ASX 200	7.152	0,57%

Fonte: Bloomberg, 07/fev/22 | Elaboração: Avenue Intelligence

Câmbio

 Dólar	5,26	-1,34%
 Euro	6,01	-1,48%
 Libra Esterlina	7,11	-0,02%
 Peso Argentino	0,05	-1,41%
 Dólar Austr.	3,75	-0,09%
 Yene	115,08	-0,02%

Criptoativos*

 Bitcoin (BTC)	43.859,26	3,33%
 Ether (ETH)	3.147,71	2,88%
 Binance Coin (BNB)	416,96	3,53%
 Solana (SOL)	117,50	2,00%
 Cardano (ADA)	1,20	4,58%
 Ripple (XRP)	0,82	20,50%

Fonte: Bloomberg e CoinMarketCap, 07/fev/22 | Elaboração: Avenue Intelligence

Setores do S&P 500**

Tecnologia	-0,7%	Materiais Básicos	-0,4%
Financeiro	0,3%	Utilidades	-0,2%
Energia/Petróleo	1,3%	Consumo Cíclico	-0,2%
Industrial	0,1%	Mercado Imobiliário	-0,1%
Consumo Não Cíclico	0,1%	Saúde	-0,1%

Fonte: Bloomberg, 07/fev/22 | Elaboração: Avenue Intelligence

Commodities***

<u>ENERGIA</u>		<u>AGRO</u>	
Petróleo WTI	0,1%	Boi Gordo	-0,3%
Gás Natural	1,1%	Café	-0,1%
		Milho	2,4%
<u>METAIS</u>		Algodão	-0,8%
Ouro	0,06%	Soja	1,8%
Prata	0,04%	Açúcar	-1,0%
Minério de Ferro	3,3%		
Cobre	0,1%		

> Destaques do Pregão (S&P 500)

Maiores Altas

13,5%	AMZN	Amazon.Com Inc
8,7%	NLOK	Nortonlifelock Inc
7,3%	TTWO	Take-Two Interactive Softwre
7,1%	TWTR	Twitter Inc
6,4%	LNC	Lincoln National Corp

Maiores Quedas

-14,5%	CLX	Clorox Company
-9,7%	F	Ford Motor Co
-8,5%	NWL	Newell Brands Inc
-7,8%	PHM	Pultegroup Inc
-6,3%	APD	Air Products & Chemicals Inc

Fonte: Bloomberg, 07/jan/2022 | Elaboração: Avenue Intelligence

> Notícias Corporativas

Frontier Group , Spirit Airlines

As ações do Frontier Group e Spirit Airlines subiram no pregão do meio-dia depois que as empresas anunciaram que estão se fundindo em um acordo avaliado em US\$ 6,6 bilhões. As duas maiores companhias aéreas de baixo custo criarão o que se tornaria a quinta maior companhia aérea do país. A Spirit Airlines subiu 17,2% e o Frontier Group subiu 3,5%.

Peloton (PTON)

As ações da fabricante de bicicletas ergométricas subiram 20,9% após relatos de que Amazon e Nike manifestaram interesse em comprar a empresa. Os relatórios chegam alguns dias depois que o investidor ativista Blackwells Capital incentivou o conselho da Peloton a considerar a venda da empresa. Ainda assim, a CNBC informou que todas as negociações são preliminares e a Peloton ainda não iniciou um processo formal de vendas.

Hasbro (HAS)

As ações da Hasbro caíram 1%, mesmo depois que a fabricante de brinquedos superou as estimativas de Wall Street em seu último relatório trimestral. A Hasbro divulgou lucro por ação de US\$ 1,21, bem acima dos 88 centavos por ação estimados pelo consenso da Refinitiv.

Tyson Foods (TSN)

As ações da Tyson subiram 12,2% após um relatório de ganhos acima do esperado . O produtor de carne bovina e de aves registrou lucro de US\$ 2,87 por ação, superando as estimativa. Os preços mais altos da carne ajudaram a impulsionar os resultados.

Ford (F)

As ações da Ford caíram 0,5% depois de anunciar na sexta-feira que suspenderá ou cortará a produção em oito de suas fábricas norte-americanas devido à escassez global de semicondutores.

Snowflake (SNOW)

As ações da Snowflake subiram 6,3% depois que o Morgan Stanley elevou a classificação da empresa para overweight. O banco disse que a Snowflake está subvalorizada após a queda de aproximadamente 30% das ações em relação às máximas.

Stanley Black & Decker (SWK)





As ações da fabricante de ferramentas caíram 3,3% depois que o Citi rebaixou sua classificação de "compra" para "venda", devido a recentes aquisições diluidoras de margem, perda potencial de market share e falta de novos produtos inovadores.

O que você precisa saber antes da abertura

Os futuros americanos operam em leve alta, enquanto as ações europeias sobem com os produtores de commodities sendo impulsionados pelo aumento dos preços dos metais e lucros sólidos. O índice Stoxx Europe 600 subiu pelo segundo dia, com o setor de recursos básicos saltando mais de 3%, com o minério de ferro passando de US\$ 150 a tonelada e o alumínio caminhando para o nível mais alto dos últimos quatro meses. Rio Tinto Plc, Glencore Plc e Anglo American Plc estavam entre os maiores ganhadores. A BP Plc avançou após reportar fortes ganhos e anunciar uma recompra de ações. Os rendimentos do Tesouro subiram e o dólar se fortaleceu.

3 - Fonte: Bloomberg, 08/fev/2022






Índices Futuros

	Dow Jones	35.146	0,15%
	S&P 500	4.488	0,11%
	Nasdaq	14.586	0,12%
	Russell 2000	2.012	-0,01%

Fonte: Bloomberg, 08/fev/2022 | Elaboração: Avenue Intelligence

A negociação de futuros é especulativa, alavancada e envolve riscos substanciais.

Mercado Ásia e Europa

	Nikkei	27.284	0,13%
	Hang Seng	24.329	-1,02%
	Shenzhen	4.608	0,55%
	Euro Stoxx 50	4.137	0,41%
	DAX	15.258	0,39%

Fonte: Bloomberg, 08/fev/2022 | Elaboração: Avenue Intelligence


Agenda Econômica

07/fevereiro


	PMI do Setor de Serviços Caixin (Jan)	22:45
--	---------------------------------------	-------

08/fevereiro

	Ata do COPOM	08:00
--	--------------	-------

	Balança Comercial (Dez)	10:30
--	-------------------------	-------

09/fevereiro


	Vendas no Varejo (Dez)	09:00
--	------------------------	-------

	Estoques de Petróleo Bruto Semanal API	12:30
--	--	-------

	IPCA (Jan)	12:50
--	------------	-------

10/fevereiro

	IPC-núcleo (Jan)	10:30
--	------------------	-------

	Pedidos Iniciais por Seguro-Desemprego	10:30
--	--	-------

11/fevereiro

	Relatório de Política Monetária do Fed	12:00
--	--	-------

Fonte: Investing, 06/fev/2022 | Elaboração: Avenue Intelligence

Agenda de Resultados

Empresa	Mkt Cap (US\$ bilhões)	Período
08/fevereiro		
Pfizer (PFE)	299,6	manhã
BP (BP)	105,39	manhã
S&P Global (SPGI)	99,55	manhã
Fiserv (FISV)	70,16	manhã
Chipotle (CMG)	40,72	tarde
Yum! Brands (YUM)	36,74	tarde
09/fevereiro		
Walt Disney Company (DIS)	275,7	tarde
CVS Health (CVS)	143,51	manhã
GlaxoSmithKline (GSK)	113,04	manhã
CME Group (CME)	86,64	manhã
Uber (UBER)	67,01	tarde
Honda Motor (HMC)	51,54	manhã

Fonte: Bloomberg, 06/fev/2022 | Elaboração: Avenue Intelligence

Fontes:

- 1) <https://www.investing.com/news/stock-market-news/sp-500-slips-as-metaled-dent-in-big-tech-weighs-2758756>
- 2) <https://www.cnbc.com/2022/02/07/stocks-making-the-biggest-moves-midday-spirit-airlines-peloton-snowflake-netflix-and-more.html>
- 3) <https://blinks.bloomberg.com/news/stories/R6MEVPDWX2QB>

Disclaimers:

*O risco subjacente proeminente de usar criptomoedas como meio de troca é que ela não é autorizada ou regulamentada por qualquer banco central. Os emissores de criptomoedas não estão registrados na SEC, e o mercado criptomoedas está atualmente não regulamentado. Criptomoedas são um investimento muito especulativo e envolve um alto grau de risco. Os investidores devem ter a capacidade financeira, sofisticação/experiência e disposição para suportar os riscos de um investimento, e uma perda total potencial de seu investimento.

**O Índice S&P 500 é composto por 500 ações escolhidas para o tamanho do mercado, liquidez e representação do grupo da indústria. Trata-se de um índice ponderado de valor de mercado (preço das ações vezes o número de ações em circulação), com o peso de cada ação no índice proporcional ao seu valor de mercado. É calculado pela Standard & Poor's Corporation, e reflete o reinvestimento de todos os dividendos e ganhos de capital. Tenha em mente que as pessoas físicas não podem investir diretamente em qualquer índice, e o desempenho do índice não inclui custos de transação ou outras taxas, o que afetará o desempenho real do investimento. Os resultados individuais do investidor variam.

***Investir em commodities é geralmente considerado especulativo devido ao potencial significativo de perda de investimentos. Seus mercados provavelmente serão voláteis e pode haver flutuações acentuadas de preços mesmo durante períodos em que os preços em geral estão subindo.

A Avenue Securities LLC é membro da FINRA e da SIPC. Ela fornece seus serviços exclusivamente nos Estados Unidos.

As informações contidas nesta apresentação são consideradas confiáveis; no entanto, a Avenue não representa ou garante sua precisão, confiabilidade ou integridade, nem aceita qualquer responsabilidade por qualquer perda ou dano (seja direto ou indireto) decorrente do uso de todos ou qualquer parte dos materiais nesta apresentação. Nenhuma representação ou garantia deve ser feita em relação a quaisquer cálculos, gráficos, tabelas, diagramas ou comentários, que são fornecidos apenas para fins de ilustração / referência. As visões, opiniões, estimativas e estratégias expressas constituem nosso julgamento com base nas condições atuais de mercado e estão sujeitas a alterações sem aviso prévio. Nada nesta apresentação deve ser considerado como uma oferta, solicitação, recomendação ou conselho (seja financeiro, contábil, legal, tributário ou outro) dado pela Avenue e / ou seus diretores ou funcionários, independentemente de tal comunicação ter ou não sido feita em seu solicitar.

As visões ou estratégias de investimento descritas podem não ser adequadas para todos os investidores e estão sujeitas a riscos de investimento. Os investidores podem receber menos do que investiram e o desempenho passado não é um indicador confiável de resultados futuros. A alocação de ativos não garante lucro nem protege contra perdas. Nada na apresentação deve ser considerado isoladamente para fins de tomada de decisão de investimento. Recomenda-se que você considere cuidadosamente se os serviços, produtos, classes de ativos (por exemplo, ações, renda fixa, investimentos alternativos, commodities, etc.) ou estratégias discutidas são adequados às suas necessidades. Você também deve considerar os objetivos, riscos, encargos e despesas associados a um serviço de investimento, produto ou estratégia antes de tomar uma decisão de investimento.

Os produtos oferecidos pela Avenue Securities LLC, incluindo sem limitação os valores mobiliários são: Sem seguro FDIC · Sem garantia bancária · Pode perder valor.