

Como foi o mercado ontem

O Dow Jones Industrial Average e o S&P 500 recuaram na segunda-feira, com os investidores avaliando as preocupações sobre o plano do Federal Reserve para aumento das taxas de juros e tensões entre a Rússia e a Ucrânia.

O Dow caiu 171,89 pontos para 34.566,17, arrastado pelas perdas na Walgreens Boots Alliance e na Chevron. O S&P 500 caiu 0,4%, para 4.401,67, enquanto o Nasdaq Composite, fechou próximo à estabilidade.

Os investidores têm monitorado as manchetes relacionadas ao conflito Rússia-Ucrânia. Os preços do petróleo estavam em queda durante a maior parte do pregão de segunda-feira, mas uma corrida nas negociações da tarde fez os futuros do West Texas Intermediate subirem 2,6%, para mais de US\$ 95 por barril. Não ficou imediatamente claro o que motivou a ação no final da sessão, mas o movimento ocorreu após os EUA anunciarem o fechamento da embaixada em Kiev. O secretário de Estado, Antony Blinken, citou a "aceleração dramática no acúmulo de forças russas" na fronteira da Ucrânia.

O Índice de Volatilidade Cboe, que é conhecido como medidor de medo de Wall Street, subiu para perto de suas máximas da sessão, pairando brevemente em torno de 31. Ele terminou o dia acima de 28 pontos.

Índices de Bolsa

AMÉRICA DO NORTE

	S&P 500	4.402	-0,38%
	Dow Jones	34.566	-0,49%
	NASDAQ	13.791	0,00%
	Russell 2000	2.021	-0,46%
	TSX	21.353	-0,91%
	BMV IPC	52.335	-1,68%

EUROPA

	Euro Stoxx 50	4.118	1,33%
	FTSE 100	7.581	0,65%
	DAX	15.325	1,40%
	CAC 40	6.939	1,27%
	IBEX 35	8.660	1,00%
	FTSE MIB	26.802	1,47%

AMÉRICA DO SUL

	Ibovespa	113.899	0,29%
	Small Caps	2.356	0,65%
	Merval	87.804	-0,43%
	IPSA	4.605	-1,02%

ÁSIA/PACÍFICO

	Nikkei	26.865	-0,79%
	Hang Seng	24.356	-0,82%
	Shenzhen	4.600	1,06%
	ASX 200	7.207	-0,51%

Fonte: Bloomberg, 15/fev/22 | Elaboração: Avenue Intelligence

Câmbio

	Dólar	5,22	-0,58%
	Euro	5,89	-1,01%
	Libra Esterlina	7,08	0,18%
	Peso Argentino	0,05	-0,20%
	Dólar Austr.	3,72	0,22%
	Iene	115,55	0,01%

Criptoativos*

	Bitcoin (BTC)	44.161,85	4,53%
	Ether (ETH)	44.161,85	6,32%
	Binance Coin (BNB)	428,80	8,78%
	Solana (SOL)	103,37	11,58%
	Cardano (ADA)	1,09	6,43%
	Ripple (XRP)	0,83	5,68%

Fonte: Bloomberg e CoinMarketCap, 15/fev/22 | Elaboração: Avenue Intelligence

Setores do S&P 500**

Tecnologia	-0,03%	Materiais Básicos	-0,87%
Financeiro	-1,11%	Utilidades	-0,80%
Energia/Petróleo	-2,24%	Consumo Cíclico	0,58%
Industrial	-0,40%	Mercado Imobiliário	-1,02%
Consumo Não Cíclico	-0,29%	Saúde	-1,09%

Fonte: Bloomberg, 15/fev/22 | Elaboração: Avenue Intelligence

Commodities***

ENERGIA

Petróleo WTI	-2,92%
Gás Natural	5,22%

METAIS

Ouro	-0,83%
Prata	-1,89%
Minério de Ferro	-6,25%
Cobre	0,60%

AGRO

Boi Gordo	0,12%
Café	0,89%
Milho	-1,26%
Algodão	0,26%
Soja	-0,68%
Açúcar	-0,51%

> Destaques do Pregão (S&P 500)

Maiores Altas

2,6%	EXPE	Expedia Group Inc
2,3%	LVS	Las Vegas Sands Corp
2,3%	KMX	Carmax Inc
2,2%	NWL	Newell Brands Inc
2,1%	MPWR	Monolithic Power Systems Inc

Maiores Quedas

-11,7%	MRNA	Moderna Inc
-6,5%	CF	Cf Industries Holdings Inc
-5,9%	APA	Apa Corp
-4,8%	MOS	Mosaic Co/The
-4,5%	MRO	Marathon Oil Corp

Fonte: Bloomberg, 15/fev/2022 | Elaboração: Avenue Intelligence

> Notícias Corporativas

Weber (WEBR)

As ações da fabricante de equipamentos para churrasco chegaram a cair 8,7% ao meio-dia, depois que a empresa frustrou as estimativas de Wall Street em seu último relatório trimestral, mas encerraram o dia em alta de 1,5%. A Weber registrou uma perda de 19 centavos por ação, contra a perda de 7 centavos do consenso da Refinitiv. A receita também ficou aquém das previsões.

Rivian (RIVN)

As ações da fabricante de caminhões elétricos subiram 6,5%, depois que a Soros Fund Management informou que comprou quase 20 milhões de ações durante o quarto trimestre. A participação valia cerca de US\$ 2 bilhões no momento da compra, embora seu valor tenha caído para cerca de US\$ 1,17 bilhão.

3M (MMM)

As ações caíram cerca de 1% depois que o fabricante de respiradores disse que a demanda por máscaras médicas deve diminuir este ano. A Bloomberg também informou que os problemas legais da empresa somam um desconto de US\$ 33 bilhões para os pares da 3M.

Splunk (SPLK)

As ações da empresa de software em nuvem subiram 9,1%, depois que o Wall Street Journal informou que a Cisco Systems fez uma oferta de aquisição de mais de US\$ 20 bilhões, citando pessoas familiarizadas com o assunto. Um negócio dessa proporção representaria a maior aquisição de todos os tempos da fabricante de equipamentos de rede.

Aerojet Rocketdyne (AJRD)





As ações caíram 5,6% depois que a empresa de defesa Lockheed Martin abandonou uma oferta de aquisição de US\$ 4,4 bilhões da construtora de motores de foguete. Reguladores federais entraram com uma ação para bloquear a transação em janeiro, devido a preocupações de que a combinação seria anticompetitiva.

O que você precisa saber antes da abertura

Todos os setores do índice Stoxx 600 da Europa registraram ganhos e os futuros dos EUA operam em alta, depois que a Interfax informou que algumas tropas russas estão retornando às suas bases. Os rendimentos do Tesouro avançaram, enquanto o dólar e o ouro caíram. O petróleo recuou do nível mais alto desde 2014, pois um possível resfriamento na crise ucraniana aliviou algumas preocupações com a oferta. Os esforços diplomáticos continuam, com o chanceler alemão Olaf Scholz marcado para se encontrar com o presidente russo, Vladimir Putin. Embora as autoridades dos EUA tenham alertado que uma invasão russa pode ser iminente, Moscou negou repetidamente que uma esteja planejada.

3 - Fonte: Bloomberg, 15/fev/2022

Índices Futuros

	Dow Jones	34.910	1,00%
	S&P 500	4.462	1,35%
	Nasdaq	14.542	1,89%
	Russell 2000	2.054	1,76%

Fonte: Bloomberg, 15/fev/2022 | Elaboração: Avenue Intelligence

A negociação de futuros é especulativa, alavancada e envolve riscos substanciais.




Mercado Ásia e Europa

	Nikkei	26.865	-0,79%
	Hang Seng	24.356	-0,82%
	Shenzhen	4.600	1,06%
	Euro Stoxx 50	4.118	1,33%
	DAX	15.325	1,40%





Fonte: Bloomberg, 15/fev/2022 | Elaboração: Avenue Intelligence

Agenda Econômica




14/fevereiro

	Produção Industrial (Dez)	07:00
	Discurso de Bullard, Membro do FOMC	13:00
	Discurso de Lagarde, Presidente do BCE	13:15




15/fevereiro

	PIB Anual	07:00
	IGP 10 - Índice de Inflação (Fev)	08:00
	IPP Mensal (Jan)	10:30
	IPP e IPC Anual	22:30

16/fevereiro

	Vendas no Varejo (Jan)	10:30
	Estoques de Petróleo Bruto	12:30
	Atas da Reunião do FOMC	16:00

17/fevereiro

	Licenças de Construção (Jan)	10:30
	Pedidos Iniciais por Seguro-Desemprego	10:30
	Índice de Atividade Industrial (Fev)	10:30

18/fevereiro

	Vendas de Casas Usadas (Jan)	12:00
--	------------------------------	-------

Fonte: Investing, 15/fev/2022 | Elaboração: Avenue Intelligence

Agenda de Resultados

Empresa	Mkt Cap (US\$ bilhões)	Período
---------	---------------------------	---------

14/fevereiro

Arista Networks (ANET)	39,0	tarde
Continental (CLR)	20,34	tarde
Advance Auto Parts (AAP)	13,88	tarde

15/fevereiro

Airbnb (ABNB)	102,6	tarde
Zoetis (ZTS)	94,32	manhã
Fidelity (FIS)	69,23	manhã
Marriot (MAR)	56,89	manhã
Ecolab (ECL)	53,68	manhã
Roblox (RBLX)	40,47	tarde
Devon Energy (DVN)	35,35	tarde

Fonte: Bloomberg, 15/fev/2022 | Elaboração: Avenue Intelligence

Fontes:

- 1) <https://www.cnbc.com/2022/02/13/stock-market-futures-open-to-close-news.html>
- 2) <https://www.cnbc.com/2022/02/14/stocks-making-the-biggest-moves-midday-weber-rivian-tyson-and-more.html>
- 3) <https://blinks.bloomberg.com/news/stories/R6MEVPDWX2QB>

Disclaimers:

*O risco subjacente proeminente de usar criptomoedas como meio de troca é que ela não é autorizada ou regulamentada por qualquer banco central. Os emissores de criptomoedas não estão registrados na SEC, e o mercado de criptomoedas está atualmente não regulamentado. Criptomoedas são um investimento muito especulativo e envolve um alto grau de risco. Os investidores devem ter a capacidade financeira, sofisticação/experiência e disposição para suportar os riscos de um investimento, e uma perda total potencial de seu investimento.

**O Índice S&P 500 é composto por 500 ações escolhidas para o tamanho do mercado, liquidez e representação do grupo da indústria. Trata-se de um índice ponderado de valor de mercado (preço das ações vezes o número de ações em circulação), com o peso de cada ação no índice proporcional ao seu valor de mercado. É calculado pela Standard & Poor's Corporation, e reflete o reinvestimento de todos os dividendos e ganhos de capital. Tenha em mente que as pessoas físicas não podem investir diretamente em qualquer índice, e o desempenho do índice não inclui custos de transação ou outras taxas, o que afetará o desempenho real do investimento. Os resultados individuais do investidor variam.

***Investir em commodities é geralmente considerado especulativo devido ao potencial significativo de perda de investimentos. Seus mercados provavelmente serão voláteis e pode haver flutuações acentuadas de preços mesmo durante períodos em que os preços em geral estão subindo.

A Avenue Securities LLC é membro da FINRA e da SIPC. Ela fornece seus serviços exclusivamente nos Estados Unidos.

As informações contidas nesta apresentação são consideradas confiáveis; no entanto, a Avenue não representa ou garante sua precisão, confiabilidade ou integridade, nem aceita qualquer responsabilidade por qualquer perda ou dano (seja direto ou indireto) decorrente do uso de todos ou qualquer parte dos materiais nesta apresentação. Nenhuma representação ou garantia deve ser feita em relação a quaisquer cálculos, gráficos, tabelas, diagramas ou comentários, que são fornecidos apenas para fins de ilustração / referência. As visões, opiniões, estimativas e estratégias expressas constituem nosso julgamento com base nas condições atuais de mercado e estão sujeitas a alterações sem aviso prévio. Nada nesta apresentação deve ser considerado como uma oferta, solicitação, recomendação ou conselho (seja financeiro, contábil, legal, tributário ou outro) dado pela Avenue e / ou seus diretores ou funcionários, independentemente de tal comunicação ter ou não sido feita em seu solicitar.

As visões ou estratégias de investimento descritas podem não ser adequadas para todos os investidores e estão sujeitas a riscos de investimento. Os investidores podem receber menos do que investiram e o desempenho passado não é um indicador confiável de resultados futuros. A alocação de ativos não garante lucro nem protege contra perdas. Nada na apresentação deve ser considerado isoladamente para fins de tomada de decisão de investimento. Recomenda-se que você considere cuidadosamente se os serviços, produtos, classes de ativos (por exemplo, ações, renda fixa, investimentos alternativos, commodities, etc.) ou estratégias discutidas são adequados às suas necessidades. Você também deve considerar os objetivos, riscos, encargos e despesas associados a um serviço de investimento, produto ou estratégia antes de tomar uma decisão de investimento.

Os produtos oferecidos pela Avenue Securities LLC, incluindo sem limitação os valores mobiliários são: Sem seguro FDIC · Sem garantia bancária · Pode perder valor.