

Como foi o mercado ontem

As ações recuaram acentuadamente na quinta-feira, apagando completamente um rali da sessão anterior em uma reversão impressionante que entregou aos investidores um dos piores dias desde 2020.

O Dow Jones Industrial Average perdeu 1.063 pontos, ou 3,12%, para fechar em 32.997,97. O Nasdaq Composite, pesado em tecnologia, caiu 4,99% para terminar em 12.317,69, seu nível de fechamento mais baixo desde novembro de 2020. O S&P 500 caiu 3,56%, para 4.146,87 pontos, marcando seu segundo pior dia do ano.

O rendimento do Tesouro de 10 anos, que se move na direção oposta ao preço, voltou a subir acima de 3% na quinta-feira e atingiu seu nível mais alto desde 2018. As taxas crescentes podem pressionar as ações de tecnologia. A Meta Platforms, dona do Facebook, e a Amazon caíram quase 6,8% e 7,6%, respectivamente. A Microsoft caiu cerca de 4,4%. A Salesforce caiu 7,1%. A Apple afundou perto de 5,6%.

A liquidação de quinta-feira foi ampla, com mais de 90% das ações do S&P 500 caindo. Mesmo as ações de melhor performance do ano sofreram, com Chevron, Coca-Cola e Duke Energy caindo menos de 1%.

1 - Fonte: CNBC, 05/mai/2022

Índices de Bolsa

AMÉRICA DO NORTE

	S&P 500	4.147	-3,56%
	Dow Jones	32.998	-3,12%
	NASDAQ	12.318	-4,99%
	Russell 2000	1.871	-4,04%
	TSX	20.696	-2,31%
	BMV IPC	50.530	-1,76%

AMÉRICA DO SUL

	Ibovespa	105.304	-2,81%
	Small Caps	2.232	-3,71%
	Merval	86.434	-3,32%
	IPSA	4.854	-0,69%

EUROPA

	Euro Stoxx 50	3.697	-0,76%
	FTSE 100	7.503	0,13%
	DAX	13.903	-0,49%
	CAC 40	6.368	-0,43%
	IBEX 35	8.435	-0,77%
	FTSE MIB	23.760	-0,60%

ÁSIA/PACÍFICO

	Nikkei	26.802	-0,06%
	Hang Seng	20.240	-2,66%
	Shenzhen	3.937	-1,82%
	ASX 200	7.188	-2,40%

Fonte: Bloomberg, 05/mai/22 | Elaboração: Avenue Intelligence

Câmbio

	Dólar	5,03	2,14%
	Euro	5,30	1,37%
	Libra Esterlina	7,00	-0,07%
	Peso Argentino	0,10	2,31%
	Dólar Austr.	7,00	0,50%
	Iene	130,60	0,31%

Fonte: Bloomberg e CoinMarketCap, 05/mai/22 | Elaboração: Avenue Intelligence

Criptomoedas*

	Bitcoin (BTC)	36.283,00	-8,07%
	Ether (ETH)	2.722,53	-6,92%
	Binance Coin (BNB)	379,43	-5,47%
	Solana (SOL)	83,12	-10,02%
	Cardano (ADA)	0,79	-8,36%
	Ripple (XRP)	0,60	-4,99%

Setores do S&P 500**

Tecnologia	-4,9%	Materiais Básicos	-3,1%
Financeiro	-2,9%	Utilidades	-1,1%
Energia/Petróleo	-1,4%	Consumo Cíclico	-5,8%
Industrial	-2,7%	Mercado Imobiliário	-2,5%
Consumo Não Cíclico	-1,9%	Saúde	-2,0%

Fonte: Bloomberg, 05/mai/22 | Elaboração: Avenue Intelligence

Commodities***

ENERGIA

Petróleo WTI	0,5%
Gás Natural	0,3%

METAIS

Ouro	-0,2%
Prata	-0,8%
Minério de Ferro	-0,5%
Cobre	0,2%

AGRO

Boi Gordo	-0,8%
Café	-1,6%
Milho	-0,8%
Algodão	-1,1%
Soja	-0,4%
Açúcar	0,9%

Fonte: Bloomberg, 05/mai/22 | Elaboração: Avenue Intelligence

> Destaques do Pregão (S&P 500)

Maiores Altas

10,7%	EPAM	Epam Systems Inc
9,8%	ALB	Albemarle Corp
5,1%	OGN	Organon & Co
3,5%	K	Kellogg Co
3,3%	BKNG	Booking Holdings Inc

Maiores Quedas

-16,8%	ETSY	Etsy Inc
-12,8%	CTSH	Cognizant Tech Solutions-A
-11,7%	EBAY	Ebay Inc
-9,6%	TRMB	Trimble Inc
-9,3%	LNC	Lincoln National Corp

Fonte: Bloomberg, 05/mai/2022 | Elaboração: Avenue Intelligence

> Notícias Corporativas

EPAM Systems (EPAM)

As ações da EPAM Systems subiram 10,7% nesta quinta-feira, depois que a empresa de software de computador divulgou resultados acima do esperado no trimestre anterior. A EPAM divulgou ganhos de US\$ 2,49 por ação sobre receitas de US\$ 1,17 bilhão. A previsão era de que a empresa lucrasse US\$ 1,79 por ação com receita de US\$ 1,06 bilhão, de acordo com uma estimativa de consenso da FactSet.

Booking Holdings (BKNG)

O preço das ações da Booking saltou 3,3% no pregão de ontem, depois que os resultados trimestrais da empresa superaram as expectativas dos analistas. A empresa de viagens também registrou US\$ 27 bilhões em reservas brutas para o trimestre mais recente, valor trimestral recorde para Booking. A companhia também disse que está se preparando para uma temporada de viagens movimentada no verão.

Shopify (SHOP)

As ações da plataforma de comércio eletrônico caíram 14,9% nesta quinta-feira, depois que a empresa previu que o crescimento da receita seria menor no primeiro semestre do ano, à medida que navega em comparações difíceis da era da pandemia. A Shopify também divulgou lucro trimestral ajustado de 20 centavos por ação, bem abaixo da previsão da Refinitiv de 64 centavos por ação.

Twitter (TWTR)

As ações subiram 2,7% no pregão de ontem, depois que David Faber, da CNBC, informou que Elon Musk deve atuar como CEO temporário do Twitter por alguns meses depois de concluir sua aquisição de US\$ 44 bilhões da plataforma de mídia social. Documentos regulatórios publicados na quinta-feira também mostraram que Musk recebeu outros US\$ 7 bilhões de amigos e investidores para comprar o Twitter.

Etsy (ETSY)





As ações do mercado online caíram 16,8% nesta quinta-feira, depois que a empresa divulgou uma orientação mais fraca do que o esperado para o trimestre atual em meio a uma queda na renda disponível para os consumidores. A Etsy reportou ganhos que corresponderam às expectativas e registrou receita melhor do que o esperado.

O que você precisa saber antes da abertura

As ações caíram com os títulos na sexta-feira e o dólar subiu com a aversão ao risco e a volatilidade dominando os mercados assolados por temores de inflação e crescimento. Os futuros dos EUA caíram, sinalizando perdas prolongadas após a queda de mais de 3,5% na quinta-feira no índice S&P 500 e 5% no índice Nasdaq 100. Os títulos do Tesouro estenderam uma queda que elevou o rendimento de referência em mais de 3% e um indicador do dólar se aproximou de uma alta de dois anos. O relatório de empregos dos EUA desta sexta-feira será observado de perto em busca de sinais de que o aumento dos custos salariais está aumentando as pressões inflacionárias que minam o sentimento do mercado.

3 - Fonte: Bloomberg, 06/mai/2022

Índices Futuros

	Dow Jones	33.919	-0,38%
	S&P 500	4.276	-0,54%
	Nasdaq	13.434	-0,70%
	Russell 2000	1.939	-0,48%

Fonte: Bloomberg, 06/mai/2022 | Elaboração: Avenue Intelligence

A negociação de futuros é especulativa, alavancada e envolve riscos substanciais.


Mercado Ásia e Europa

	Nikkei	27.003	0,69%
	Hang Seng	20.001	-3,81%
	Shenzhen	3.908	-2,53%
	Euro Stoxx 50	3.656	-1,04%
	DAX	13.767	-0,95%


Fonte: Bloomberg, 06/mai/2022 | Elaboração: Avenue Intelligence

Agenda Econômica

02/maio


 Feriado - Dia do Trabalho dia todo

03/maio


 Produção Industrial (Mar) 09:00

 Oferta de Emprego (JOLTs) 11:00

04/maio

 PMI Composto Markit 05:00


 PMI ISM Não-Manufatura (Abr) 11:00


 Declaração do FOMC 15:00

05/maio

 Pedidos Iniciais por Seguro-Desemprego 09:30

06/maio

 Relatório de Emprego (Payroll) 09:30

 Taxa de Desemprego (Abr) 09:30

Fonte: Investing, 06/mai/2022 | Elaboração: Avenue Intelligence

Agenda de Resultados

Empresa

Mkt Cap
(US\$ bilhões)

Período

06/maio

Enbridge Inc (ENB) 91,5 manhã

Cigna Corporation (CI) 81,4 manhã

TELUS Corporation (TU) 34,4 manhã

Liberty Broadband (LBRDK) 18,6 manhã

Fonte: Bloomberg, 06/mai/2022 | Elaboração: Avenue Intelligence

Fontes:

- 1) <https://www.cnbc.com/2022/05/04/stock-market-futures-open-to-close-news.html>
- 2) <https://www.cnbc.com/2022/05/05/stocks-making-the-biggest-moves-midday-shopify-etsy-twitter-and-more.html>
- 3) <https://blinks.bloomberg.com/news/stories/R6MEVPDWX2QB>

Disclaimers:

*O risco subjacente proeminente de usar criptomoedas como meio de troca é que ela não é autorizada ou regulamentada por qualquer banco central. Os emissores de criptomoedas não estão registrados na SEC, e o mercado de criptomoedas está atualmente não regulamentado. Criptomoedas são um investimento muito especulativo e envolve um alto grau de risco. Os investidores devem ter a capacidade financeira, sofisticação/experiência e disposição para suportar os riscos de um investimento, e uma perda total potencial de seu investimento.

**O Índice S&P 500 é composto por 500 ações escolhidas para o tamanho do mercado, liquidez e representação do grupo da indústria. Trata-se de um índice ponderado de valor de mercado (preço das ações vezes o número de ações em circulação), com o peso de cada ação no índice proporcional ao seu valor de mercado. É calculado pela Standard & Poor's Corporation, e reflete o reinvestimento de todos os dividendos e ganhos de capital. Tenha em mente que as pessoas físicas não podem investir diretamente em qualquer índice, e o desempenho do índice não inclui custos de transação ou outras taxas, o que afetará o desempenho real do investimento. Os resultados individuais do investidor variam.

***Investir em commodities é geralmente considerado especulativo devido ao potencial significativo de perda de investimentos. Seus mercados provavelmente serão voláteis e pode haver flutuações acentuadas de preços mesmo durante períodos em que os preços em geral estão subindo.

A Avenue Securities LLC é membro da FINRA e da SIPC. Ela fornece seus serviços exclusivamente nos Estados Unidos.

As informações contidas nesta apresentação são consideradas confiáveis; no entanto, a Avenue não representa ou garante sua precisão, confiabilidade ou integridade, nem aceita qualquer responsabilidade por qualquer perda ou dano (seja direto ou indireto) decorrente do uso de todos ou qualquer parte dos materiais nesta apresentação. Nenhuma representação ou garantia deve ser feita em relação a quaisquer cálculos, gráficos, tabelas, diagramas ou comentários, que são fornecidos apenas para fins de ilustração / referência. As visões, opiniões, estimativas e estratégias expressas constituem nosso julgamento com base nas condições atuais de mercado e estão sujeitas a alterações sem aviso prévio. Nada nesta apresentação deve ser considerado como uma oferta, solicitação, recomendação ou conselho (seja financeiro, contábil, legal, tributário ou outro) dado pela Avenue e / ou seus diretores ou funcionários, independentemente de tal comunicação ter ou não sido feita em seu solicitar.

As visões ou estratégias de investimento descritas podem não ser adequadas para todos os investidores e estão sujeitas a riscos de investimento. Os investidores podem receber menos do que investiram e o desempenho passado não é um indicador confiável de resultados futuros. A alocação de ativos não garante lucro nem protege contra perdas. Nada na apresentação deve ser considerado isoladamente para fins de tomada de decisão de investimento. Recomenda-se que você considere cuidadosamente se os serviços, produtos, classes de ativos (por exemplo, ações, renda fixa, investimentos alternativos, commodities, etc.) ou estratégias discutidas são adequados às suas necessidades. Você também deve considerar os objetivos, riscos, encargos e despesas associados a um serviço de investimento, produto ou estratégia antes de tomar uma decisão de investimento.

Os produtos oferecidos pela Avenue Securities LLC, incluindo sem limitação os valores mobiliários são: Sem seguro FDIC · Sem garantia bancária · Pode perder valor.