

Como foi o mercado ontem

O S&P 500 caiu na quinta-feira, com o benchmark se aproximando do território de "bear market". Investidores continuaram despejando ações com medo de que os aumentos das taxas do Federal Reserve para combater a inflação rápida levariam a economia a uma recessão.

O S&P 500 caiu 0,58%, para 3.900,79, após cair 4% na quarta-feira. O Dow Jones Industrial Average caiu 236,94 pontos, ou 0,75%, para 31.253,13 e o Nasdaq Composite caiu 0,26%, para 11.388,50.

Vários estrategistas de Wall Street emitiram previsões pessimistas para as ações, caso os aumentos das taxas do Fed levem a economia a uma recessão. O PIB no primeiro trimestre caiu a uma taxa de 1,4%, então alguma desaceleração já está sendo vista.

Durante uma conferência do Wall Street Journal no início desta semana, o presidente do Federal Reserve, Jerome Powell, reiterou seus comentários de que "não haverá nenhuma hesitação" em reduzir a inflação.

Enquanto isso, os pedidos semanais de seguro-desemprego nos EUA subiram para 218.000 na semana que terminou em 14 de maio, o mais recente indício de que o crescimento econômico está desacelerando.

Índices de Bolsa

AMÉRICA DO NORTE

	S&P 500	3.901	-0,58%
	Dow Jones	31.253	-0,75%
	NASDAQ	11.389	-0,26%
	Russell 2000	1.776	0,08%
	TSX	20.182	0,40%
	BMV IPC	51.290	1,78%

EUROPA

	Euro Stoxx 50	3.641	-1,36%
	FTSE 100	7.303	-1,82%
	DAX	13.882	-0,90%
	CAC 40	6.273	-1,26%
	IBEX 35	8.406	-0,83%
	FTSE MIB	24.065	-0,09%

AMÉRICA DO SUL

	Ibovespa	107.005	0,71%
	Small Caps	2.230	0,61%
	Merval	88.634	-2,39%
	IPSA	4.982	0,35%

ÁSIA/PACÍFICO

	Nikkei	26.403	-1,89%
	Hang Seng	20.121	-2,54%
	Shenzhen	4.000	0,19%
	ASX 200	7.064	-1,65%

Fonte: Bloomberg, 19/mai/22 | Elaboração: Avenue Intelligence

Câmbio

	Dólar	4,93	-0,80%
	Euro	5,22	0,36%
	Libra Esterlina	6,15	0,00%
	Peso Argentino	0,04	-1,21%
	Dólar Austr.	3,48	0,03%
	Iene	127,71	-0,06%

Criptomoedas*

	Bitcoin (BTC)	30.190,27	3,50%
	Ether (ETH)	2.007,53	2,40%
	Binance Coin (BNB)	304,13	3,38%
	Solana (SOL)	51,57	0,87%
	Cardano (ADA)	0,52	-0,44%
	Ripple (XRP)	0,41	0,70%

Fonte: Bloomberg e CoinMarketCap, 19/mai/22 | Elaboração: Avenue Intelligence

Setores do S&P 500**

Tecnologia	-1,1%	Materiais Básicos	0,7%
Financeiro	-0,7%	Utilidades	-0,2%
Energia/Petróleo	-0,3%	Consumo Cíclico	0,1%
Industrial	-0,9%	Mercado Imobiliário	-0,2%
Consumo Não Cíclico	-2,0%	Saúde	0,2%

Fonte: Bloomberg, 19/mai/22 | Elaboração: Avenue Intelligence

Commodities***

<u>ENERGIA</u>		<u>AGRO</u>	
Petróleo WTI	2,4%	Boi Gordo	0,2%
Gás Natural	-2,6%	Café	0,5%
		Milho	0,2%
<u>METAIS</u>		Algodão	-0,7%
Ouro	0,0%	Soja	1,7%
Prata	0,1%	Açúcar	-0,3%
Minério de Ferro	2,9%		
Cobre	-1,4%		

> Destaques do Pregão (S&P 500)

Maiores Altas			Maiores Quedas		
10,2%	SNPS	Synopsys Inc	-15,7%	UA	Under Amour Inc
7,0%	MKTX	Marketaxess Holdings	-13,7%	CSCO	Cisco Systems
6,6%	GNRC	Generac Holdings	-11,8%	UAA	Under Amour Inc
6,0%	ENPH	Enphase Energy	-6,7%	BBWI	Bath & Body Works
5,9%	LYV	Live Nation Entertainment	-5,3%	PM	Philip Morris International

Fonte: Bloomberg, 19/mai/2022 | Elaboração: Avenue Intelligence

> Notícias Corporativas

Harley-Davidson (HOG)

As ações da fabricante de motocicletas caíram mais de 8% nesta quinta-feira, depois que a empresa disse que está suspendendo a maioria das montagens e remessas de veículos por duas semanas devido a um problema de peças relacionado a um fornecedor. Sua divisão LiveWire está excluída da suspensão.

Cisco (CSCO)

As ações da empresa de rede caíram 13% no pregão de ontem, depois que a empresa reportou uma receita trimestral menor do que os analistas previam, devido a um declínio inesperado nas vendas no período atual. A Cisco disse que foi impactada pela guerra entre a Rússia e a Ucrânia, bem como pelos bloqueios do Covid-19 na China.

Kohl's (KSS)

As ações de varejo subiram mais de 4% nesta quinta-feira, mesmo após a empresa divulgar uma perda de lucros em seu primeiro trimestre fiscal e reduziu suas perspectivas de lucro e vendas para o ano. A varejista enfrenta uma pressão crescente de investidores ativistas para venda de suas operações. A Kohl's disse que as ofertas finais e totalmente financiadas de potenciais compradores são esperadas nas próximas semanas.

Bath & Body Works (BBWI)

As ações da varejista de produtos de cuidados pessoais caíram 8% no pregão de ontem, depois que a empresa cortou sua previsão de lucros para o ano inteiro devido a fatores inflacionários, bem como ao aumento dos investimentos. Entretanto, a Bath & Body Works reportou lucro e receita acima do esperado para seu último trimestre.

BJ's Wholesale (BJ)





As ações da empresa saltaram 7,4% após um relatório do primeiro trimestre melhor do que o esperado. A BJ's reportou ganhos de 87 centavos por ação e US\$ 4,5 bilhões em receitas. Analistas consultados pela Refinitiv haviam calculado 72 centavos de lucro por ação sobre US\$ 4,24 bilhões em receitas. As vendas comparáveis também cresceram mais rápido do que o esperado.

O que você precisa saber antes da abertura

Os futuros de ações dos EUA subiram na sexta-feira, juntamente com as ações na Europa, depois que a última medida da China para fortalecer sua economia injetou uma nota de otimismo no final de mais uma semana volátil para os mercados globais. Os credores chineses reduziram a taxa básica de empréstimos de cinco anos, em um esforço para aumentar as hipotecas e empréstimos em meio a uma queda nas propriedades e aos bloqueios do Covid. Os futuros do S&P 500 e do Nasdaq 100 subiram mais de 1%, ignorando perdas modestas em Wall Street na quinta-feira, enquanto o Índice Stoxx Europe 600 subiu 1,5%, apagando as perdas da semana. Os rendimentos do Tesouro subiram e o dólar ficou estável após sua maior queda em um dia desde 2020. O petróleo ficou acima de US\$ 111 o barril.

3 - Fonte: Bloomberg, 20/mai/2022






Índices Futuros

	Dow Jones	31.538	0,93%
	S&P 500	3.944	1,14%
	Nasdaq	12.055	1,52%
	Russell 2000	1.800	1,03%

Fonte: Bloomberg, 20/mai/2022 | Elaboração: Avenue Intelligence

A negociação de futuros é especulativa, alavancada e envolve riscos substanciais.



Mercado Ásia e Europa

	Nikkei	26.739	1,27%
	Hang Seng	20.717	2,96%
	Shenzhen	4.077	1,95%
	Euro Stoxx 50	3.701	1,68%
	DAX	14.145	1,88%

Fonte: Bloomberg, 20/mai/2022 | Elaboração: Avenue Intelligence

Agenda Econômica




16/maio

	Balança Comercial (Mar)	06:00
	Índice Empire State de Atividade Industrial	09:30




17/maio

	PIB Anual	06:00
	Vendas no Varejo (Abr)	09:30

18/maio

	IPC Anual	06:00
	Licenças de Construção (Abr)	09:30
	Estoque de Petróleo Bruto	11:30

19/maio

	Atas da Reunião do BCE	08:30
	Pedidos Iniciais por Seguro-Desemprego	09:30
	Índice de Atividade Industrial	09:30

20/maio

Fonte: Investing, 19/mai/2022 | Elaboração: Avenue Intelligence

Agenda de Resultados

Empresa	Mkt Cap (US\$ bilhões)	Período
18/maio		
Cisco Systems (CSCO)	203,5	tarde
Lowe's Companies (LOW)	128,7	manhã
Target Corporation (TGT)	101,6	manhã
Analog Devices (ADI)	82,3	manhã
TJX Companies (TJX)	65,9	manhã
19/maio		
Applied Materials (AMAT)	97,5	tarde
Palo Alto Net. (PANW)	46,1	tarde
Ross Stores (ROST)	32,2	tarde
V.F Corporation (VFC)	18,2	tarde

Fonte: Bloomberg, 19/mai/2022 | Elaboração: Avenue Intelligence

Fontes:

- 1) <https://www.cnbc.com/2022/05/18/stock-market-futures-open-to-close-news.html>
- 2) <https://www.cnbc.com/2022/05/19/stocks-making-the-biggest-moves-midday-cisco-kohls-csx-and-more.html>
- 3) <https://blinks.bloomberg.com/news/stories/R6MEVPDWX2QB>

Disclaimers:

*O risco subjacente proeminente de usar criptomoedas como meio de troca é que ela não é autorizada ou regulamentada por qualquer banco central. Os emissores de criptomoedas não estão registrados na SEC, e o mercado de criptomoedas está atualmente não regulamentado. Criptomoedas são um investimento muito especulativo e envolve um alto grau de risco. Os investidores devem ter a capacidade financeira, sofisticação/experiência e disposição para suportar os riscos de um investimento, e uma perda total potencial de seu investimento.

**O Índice S&P 500 é composto por 500 ações escolhidas para o tamanho do mercado, liquidez e representação do grupo da indústria. Trata-se de um índice ponderado de valor de mercado (preço das ações vezes o número de ações em circulação), com o peso de cada ação no índice proporcional ao seu valor de mercado. É calculado pela Standard & Poor's Corporation, e reflete o reinvestimento de todos os dividendos e ganhos de capital. Tenha em mente que as pessoas físicas não podem investir diretamente em qualquer índice, e o desempenho do índice não inclui custos de transação ou outras taxas, o que afetará o desempenho real do investimento. Os resultados individuais do investidor variam.

***Investir em commodities é geralmente considerado especulativo devido ao potencial significativo de perda de investimentos. Seus mercados provavelmente serão voláteis e pode haver flutuações acentuadas de preços mesmo durante períodos em que os preços em geral estão subindo.

A Avenue Securities LLC é membro da FINRA e da SIPC. Ela fornece seus serviços exclusivamente nos Estados Unidos.

As informações contidas nesta apresentação são consideradas confiáveis; no entanto, a Avenue não representa ou garante sua precisão, confiabilidade ou integridade, nem aceita qualquer responsabilidade por qualquer perda ou dano (seja direto ou indireto) decorrente do uso de todos ou qualquer parte dos materiais nesta apresentação. Nenhuma representação ou garantia deve ser feita em relação a quaisquer cálculos, gráficos, tabelas, diagramas ou comentários, que são fornecidos apenas para fins de ilustração / referência. As visões, opiniões, estimativas e estratégias expressas constituem nosso julgamento com base nas condições atuais de mercado e estão sujeitas a alterações sem aviso prévio. Nada nesta apresentação deve ser considerado como uma oferta, solicitação, recomendação ou conselho (seja financeiro, contábil, legal, tributário ou outro) dado pela Avenue e / ou seus diretores ou funcionários, independentemente de tal comunicação ter ou não sido feita em seu solicitar.

As visões ou estratégias de investimento descritas podem não ser adequadas para todos os investidores e estão sujeitas a riscos de investimento. Os investidores podem receber menos do que investiram e o desempenho passado não é um indicador confiável de resultados futuros. A alocação de ativos não garante lucro nem protege contra perdas. Nada na apresentação deve ser considerado isoladamente para fins de tomada de decisão de investimento. Recomenda-se que você considere cuidadosamente se os serviços, produtos, classes de ativos (por exemplo, ações, renda fixa, investimentos alternativos, commodities, etc.) ou estratégias discutidas são adequados às suas necessidades. Você também deve considerar os objetivos, riscos, encargos e despesas associados a um serviço de investimento, produto ou estratégia antes de tomar uma decisão de investimento.

Os produtos oferecidos pela Avenue Securities LLC, incluindo sem limitação os valores mobiliários são: Sem seguro FDIC · Sem garantia bancária · Pode perder valor.