

Como foi o mercado ontem

O aumento dos temores de recessão levou o S&P 500 a entrar brevemente em território de "bear market" na sexta-feira. No entanto, uma forte reversão no final do dia empurrou o benchmark ligeiramente para o verde.

O S&P 500 fechou em alta de 0,01%, a 3.901,36 pontos na sexta-feira, após cair até 2,3% no início da sessão. O Índice Dow Jones Industrial Average subiu 8,77 pontos, para 31.261,90 pontos, após cair mais de 600 pontos nas mínimas do dia.

A breve queda do S&P 500 no território do mercado de urso vem à medida que os EUA lidam com pressões inflacionárias não vistas há décadas. Isso foi agravado por um aumento nos preços da energia, que foi intensificado em grande parte pelo início da guerra Ucrânia-Rússia.

O salto na inflação levou o Federal Reserve a aumentar as taxas em março pela primeira vez em mais de três anos. No início deste mês, o Banco Central ficou ainda mais agressivo e aumentou as taxas em meio ponto percentual.

Na semana passada, os fracos relatórios trimestrais e as perspectivas do Walmart e da Target levantaram preocupação com as capacidades das empresas para lidar com a inflação e a disposição dos consumidores em pagar preços mais altos, colocando ainda mais pressão sobre o S&P 500.

Índices de Bolsa

AMÉRICA DO NORTE

	S&P 500	3.901	0,01%
	Dow Jones	31.262	0,03%
	NASDAQ	11.355	-0,30%
	Russell 2000	1.773	-0,17%
	TSX	20.198	0,08%
	BMV IPC	51.518	0,45%

EUROPA

	Euro Stoxx 50	3.657	0,45%
	FTSE 100	7.390	1,19%
	DAX	13.982	0,72%
	CAC 40	6.285	0,20%
	IBEX 35	8.485	0,93%
	FTSE MIB	24.095	0,12%

AMÉRICA DO SUL

	Ibovespa	108.488	1,39%
	Small Caps	2.239	0,44%
	Merval	88.119	-0,58%
	IPSA	4.983	0,02%

ÁSIA/PACÍFICO

	Nikkei	26.739	1,27%
	Hang Seng	20.717	2,96%
	Shenzhen	4.078	1,95%
	ASX 200	7.146	1,15%

Fonte: Bloomberg, 23/mai/22 | Elaboração: Avenue Intelligence

Câmbio

	Dólar	4,88	-1,01%
	Euro	5,15	-1,28%
	Libra Esterlina	6,10	-0,86%
	Peso Argentino	0,04	-0,98%
	Dólar Austr.	3,44	-1,10%
	Iene	127,79	0,00%

Criptomoedas*

	Bitcoin (BTC)	30.461,00	0,98%
	Ether (ETH)	2.067,88	2,10%
	Binance Coin (BNB)	329,74	3,21%
	Solana (SOL)	53,85	4,28%
	Cardano (ADA)	0,54	0,50%
	Ripple (XRP)	0,42	1,12%

Fonte: Bloomberg e CoinMarketCap, 23/mai/22 | Elaboração: Avenue Intelligence

Setores do S&P 500**

Tecnologia	0,1%	Materiais Básicos	-0,2%
Financeiro	-0,1%	Utilidades	0,3%
Energia/Petróleo	0,4%	Consumo Cíclico	-1,5%
Industrial	-1,1%	Mercado Imobiliário	1,2%
Consumo Não Cíclico	0,3%	Saúde	1,3%

Fonte: Bloomberg, 23/mai/22 | Elaboração: Avenue Intelligence

Commodities***

<u>ENERGIA</u>		<u>AGRO</u>	
Petróleo WTI	0,4%	Boi Gordo	-0,4%
Gás Natural	-2,7%	Café	-1,3%
		Milho	-0,6%
<u>METAIS</u>		Algodão	-2,4%
Ouro	0,3%	Soja	0,9%
Prata	-0,7%	Açúcar	0,9%
Minério de Ferro	1,9%		
Cobre	0,1%		

> Destaques do Pregão (S&P 500)

Maiores Altas		
6,0%	VFC	VF Corp
4,7%	AMT	American Tower Corp
4,3%	LLY	Eli Lilly and Co
4,2%	MKTX	Marketaxess Holdings Inc
3,8%	UAA	Under Amour Inc

Maiores Quedas		
-22,7%	ROST	Ross Stores Inc
-14,7%	DE	Deere & Co
-7,2%	AAP	Advance Auto Parts Inc
-6,8%	DG	Dollar General Corp
-6,4%	TSLA	Tesla Inc

Fonte: Bloomberg, 23/mai/2022 | Elaboração: Avenue Intelligence

> Notícias Corporativas

Deere (DE)

As ações caíram 14,1% no pregão de sexta-feira, depois que a Deere reportou uma perda na receita no último trimestre. A fabricante de equipamentos reportou ganhos por ação de US\$ 6,81 em receitas de US\$ 12,03 bilhões. Analistas esperavam US\$ 6,71 por ação em receita de US\$ 13,2 bilhões.

Palo Alto Networks (PANW)

As ações da empresa de cibersegurança saltaram 9,7% no último pregão da semana, depois de superar as estimativas dos analistas sobre as linhas de topo e fundo no último trimestre e elevar suas perspectivas para o trimestre atual.

Ross Stores (ROST)

As ações do varejista caíram 22,5% na sexta-feira, depois que a empresa apresentou lucros e receitas mais fracos do que o esperado para seu último trimestre e emitiu uma fraca orientação financeira devido a pressões inflacionárias e outras condições macroeconômicas.

Applied Materials (AMAT)

As ações da fabricante de equipamentos de semicondutores caíram 3,9% na sexta-feira, após reportarem uma perda nos lucros e receitas no segundo trimestre. A Applied Materials também compartilhou orientações fracas para o trimestre atual em meio a problemas na cadeia de suprimentos exacerbados por bloqueios na China.

Match Group (MTCH)





As ações do aplicativo de namoro subiram 2,2% depois que a Match anunciou que havia chegado a um acordo temporário sobre pagamentos com a Alphabet, controladora do Google. O acordo impede o Google de forçar o Match a usar o Google Play Billing para seus produtos pagos e permite que aplicativos como o Tinder permaneçam na loja Google Play.

O que você precisa saber antes da abertura

Os futuros de ações dos EUA subiram em meio a expectativas de caçadores de barganhas que ajudarão a tirar o S&P 500 dos níveis de mercado em baixa. Energia e recursos básicos lideraram os ganhos no índice Stoxx 600 da Europa, enquanto as ações dos mercados asiáticos e emergentes subiram. O euro subiu para seu nível mais alto em quatro semanas e a maioria dos títulos da região caiu depois que a presidente do Banco Central Europeu, Christine Lagarde, disse que o BCE provavelmente começará a aumentar as taxas de juros em julho e sairá do território negativo até o final de setembro. Nos EUA, Os títulos do Tesouro caíram e o dólar recuou, à medida que os investidores debatem o caminho de aperto do Federal Reserve em meio a crescentes preocupações com uma desaceleração econômica.

3 - Fonte: Bloomberg, 23/mai/2022





Índices Futuros

	Dow Jones	31.593	1,07%
	S&P 500	3.947	1,17%
	Nasdaq	11.956	0,99%
	Russell 2000	1.797	1,33%

Fonte: Bloomberg, 23/mai/2022 | Elaboração: Avenue Intelligence

A negociação de futuros é especulativa, alavancada e envolve riscos substanciais.

Mercado Ásia e Europa

	Nikkei	27.001	0,98%
	Hang Seng	20.470	-1,19%
	Shenzhen	4.053	-0,58%
	Euro Stoxx 50	3.676	0,52%
	DAX	14.095	0,80%




Fonte: Bloomberg, 23/mai/2022 | Elaboração: Avenue Intelligence

Agenda Econômica




23/maio

	Encontro do Eurogrupo	07:00
--	-----------------------	-------




24/maio

	PMI Composto Markit	10:45
	Vendas de Casas Novas (Abr)	11:00
	Discurso de Powell, Presidente do Fed	13:20



25/maio

	Núcleo de Pedidos de Bens Duráveis	09:30
	Estoque de Petróleo Bruto	11:30
	Ata da Reunião do FOMC	15:00

26/maio

	PIB Trimestral	09:30
	Pedidos Iniciais por Seguro-Desemprego	09:30
	Vendas Pendentes de Moradias (Abr)	11:00

27/maio

	Índice de Preços PCE (Anual)	09:30
	Confiança do Consumidor Michigan (Mai)	11:00

Fonte: Investing, 23/mai/2022 | Elaboração: Avenue Intelligence

Agenda de Resultados

Empresa	Mkt Cap (US\$ bilhões)	Período
---------	---------------------------	---------

23/maio

Zoom Video (ZM)	27,2	tarde
Xpeng Inc (XPEV)	20,0	manhã
Heico Corporation (HEI)	18,0	tarde

24/maio

Intuit Inc (INTU)	102,5	tarde
NetEase (NTES)	62,6	manhã
AutoZone, Inc (AZO)	37,5	manhã
Agilent Technologies (A)	36,7	tarde
Best Buy Co. (BBY)	16,4	manhã

Fonte: Bloomberg, 23/mai/2022 | Elaboração: Avenue Intelligence

Fontes:

- 1) <https://www.cnbc.com/2022/05/19/stock-market-futures-open-to-close-news.html>
- 2) <https://www.cnbc.com/2022/05/20/stocks-making-the-biggest-moves-midday-deere-foot-locker-palo-alto-networks-and-more-.html>
- 3) <https://blinks.bloomberg.com/news/stories/R6MEVPDWX2QB>

Disclaimers:

*O risco subjacente proeminente de usar criptomoedas como meio de troca é que ela não é autorizada ou regulamentada por qualquer banco central. Os emissores de criptomoedas não estão registrados na SEC, e o mercado criptomoedas está atualmente não regulamentado. Criptomoedas são um investimento muito especulativo e envolve um alto grau de risco. Os investidores devem ter a capacidade financeira, sofisticação/experiência e disposição para suportar os riscos de um investimento, e uma perda total potencial de seu investimento.

**O Índice S&P 500 é composto por 500 ações escolhidas para o tamanho do mercado, liquidez e representação do grupo da indústria. Trata-se de um índice ponderado de valor de mercado (preço das ações vezes o número de ações em circulação), com o peso de cada ação no índice proporcional ao seu valor de mercado. É calculado pela Standard & Poor's Corporation, e reflete o reinvestimento de todos os dividendos e ganhos de capital. Tenha em mente que as pessoas físicas não podem investir diretamente em qualquer índice, e o desempenho do índice não inclui custos de transação ou outras taxas, o que afetará o desempenho real do investimento. Os resultados individuais do investidor variam.

***Investir em commodities é geralmente considerado especulativo devido ao potencial significativo de perda de investimentos. Seus mercados provavelmente serão voláteis e pode haver flutuações acentuadas de preços mesmo durante períodos em que os preços em geral estão subindo.

A Avenue Securities LLC é membro da FINRA e da SIPC. Ela fornece seus serviços exclusivamente nos Estados Unidos.

As informações contidas nesta apresentação são consideradas confiáveis; no entanto, a Avenue não representa ou garante sua precisão, confiabilidade ou integridade, nem aceita qualquer responsabilidade por qualquer perda ou dano (seja direto ou indireto) decorrente do uso de todos ou qualquer parte dos materiais nesta apresentação. Nenhuma representação ou garantia deve ser feita em relação a quaisquer cálculos, gráficos, tabelas, diagramas ou comentários, que são fornecidos apenas para fins de ilustração / referência. As visões, opiniões, estimativas e estratégias expressas constituem nosso julgamento com base nas condições atuais de mercado e estão sujeitas a alterações sem aviso prévio. Nada nesta apresentação deve ser considerado como uma oferta, solicitação, recomendação ou conselho (seja financeiro, contábil, legal, tributário ou outro) dado pela Avenue e / ou seus diretores ou funcionários, independentemente de tal comunicação ter ou não sido feita em seu solicitar.

As visões ou estratégias de investimento descritas podem não ser adequadas para todos os investidores e estão sujeitas a riscos de investimento. Os investidores podem receber menos do que investiram e o desempenho passado não é um indicador confiável de resultados futuros. A alocação de ativos não garante lucro nem protege contra perdas. Nada na apresentação deve ser considerado isoladamente para fins de tomada de decisão de investimento. Recomenda-se que você considere cuidadosamente se os serviços, produtos, classes de ativos (por exemplo, ações, renda fixa, investimentos alternativos, commodities, etc.) ou estratégias discutidas são adequados às suas necessidades. Você também deve considerar os objetivos, riscos, encargos e despesas associados a um serviço de investimento, produto ou estratégia antes de tomar uma decisão de investimento.

Os produtos oferecidos pela Avenue Securities LLC, incluindo sem limitação os valores mobiliários são: Sem seguro FDIC · Sem garantia bancária · Pode perder valor.