

Como foi o mercado ontem

As ações dos principais índices dos EUA caíram nesta sexta-feira, com o aumento da preocupação dos investidores com dados econômicos que mostram um quadro nebuloso da economia dos Estados Unidos.

O Nasdaq Composite recuou 0,9%, enquanto o S&P 500 caiu 0,72%, para 3.901,35. O Índice Dow Jones Industrial Average veio superior, mas ainda caiu 0,45%.

As ações da FedEx caíram 21,4%, sua pior queda diária de todos os tempos, depois que a empresa de remessas retirou sua orientação para o ano inteiro e disse que implementará iniciativas de corte de custos para lidar com volumes de remessas globais fracos à medida que a economia global "piora significativamente".

O anúncio da FedEx ocorre logo após um relatório de inflação mais quente do que o esperado nos EUA na terça-feira, que levantou preocupações de que o Federal Reserve será forçado a causar uma recessão para esfriar os preços. Esses dados provocaram uma queda de mais de 1.200 pontos para o Dow.

Índices de Bolsa				
AMÉRICA DO NORTE				
	S&P 500	3.873	-0,70%	
	Dow Jones	30.822	-0,50%	
	NASDAQ	11.448	-0,90%	
	Russell 2000	1.798	-1,50%	
	TSX	19.386	-0,90%	
	BMV IPC	46.770	0,10%	
EUROPA				
	Euro Stoxx 50	3.455	-1,30%	
	FTSE 100	7.237	-0,60%	
	DAX	12.613	-1,00%	
	CAC 40	5.984	-1,50%	
	IBEX 35	7.915	-0,90%	
	FTSE MIB	21.798	-1,40%	

AMÉRICA DO SUL				
	Ibovespa	109.280	-0,60%	
	Small Caps	2.207	-0,40%	
	Merval	145.742	0,70%	
	IPSA	5.523	-1,50%	
ÁSIA/PACÍFICO				
	Nikkei	27.568	-1,10%	
	Hang Seng	18.566	-1,00%	
	Shenzhen	3.928	-0,10%	
	ASX 200	6.720	-0,30%	

Câmbio			
	Dólar	5,25	-0,10%
	Euro	5,26	-0,30%
	Libra Esterl	5,97	0,40%
	Peso Argent	0,04	0,00%
	Dólar Austr.	3,51	0,60%
	Yene	0,04	0,40%

Criptoativos			
	Bitcoin (BTC)	19.794	0,36%
	Ether (ETH)	1.481	0,54%
	Binance Coin (BNB)	273,1	0,74%
	Solana (SOL)	33,03	-0,12%
	Cardano (ADA)	0,47	0,64%
	Ripple (XRP)	0,33	-0,09%

Fonte: Bloomberg, 16/set/2022 | Elaboração: Avenue Intelligence

Setores US			
Tecnologia	-0,5%	Materiais Básico	-1,6%
Financeiro	-1,0%	Utilidades	-0,4%
Energia/Petróleo	-2,2%	Consumo Cíclico	-0,8%
Industrial	-2,1%	Mercado Imobiliário	0,0%
Consumo Não Cíclico	0,3%	Saúde	-0,3%

Commodities			
ENERGIA		AGRO	
Petróleo WTI	-1,7%	Boi Gordo	-0,2%
Gás Natural	-2,5%	Café	-0,6%
		Milho	-0,5%
		Algodão	-1,8%
METAIS		Soja	0,2%
Ouro	-0,6%	Açúcar	-1,8%
Prata	-1,2%		
Minério de Ferro	0,3%		
Cobre	0,4%		

Fonte: Bloomberg, 16/set/2022 | Elaboração: Avenue Intelligence

Maiores Altas

3,3%	IRM	Iron Mountain Inc
3,1%	NEM	Newmont Corp
2,9%	DLTR	Dollar Tree Inc
2,7%	LEN	Lennar Corp-A
2,2%	DHI	Dr Horton Inc

Maiores Quedas

-21,4%	FDX	Fedex Corp
-11,5%	WRK	Westrock Co
-11,2%	IP	International Paper Co
-11,0%	PKG	Packaging Corp Of America
-5,9%	LUV	Southwest Airlines Co

Fonte: Bloomberg, 16/set/2022 | Elaboração: Avenue Intelligence



Notícias Corporativas

General Eletric (GE)

As ações da GE sofreram na sexta depois que a diretora financeira Carolina Dybeck Happe disse em uma conferência de investimentos que os problemas na cadeia de suprimentos ainda estão afetando a capacidade da empresa de entregar produtos aos clientes em tempo hábil. Como resultado, o fluxo de caixa da empresa permanece sob pressão. A GE possui um valor de mercado de US\$ 72 bilhões e suas ações acumulam queda de 30% no ano.

Uber (UBER)

A Uber disse que estava investigando um incidente de segurança cibernética depois que um hacker alegou que o acesso foi obtido aos sistemas de computadores da empresa de compartilhamento de caronas. As ações chegaram a cair mais de 3% no pregão na sexta. A Uber possui um valor de mercado de US\$ 63 bilhões e suas ações acumulam 25% de queda no ano.

AstraZeneca (AZN)

A AstraZeneca ganhou 1,6% no pré-mercado depois que o fabricante de medicamentos recebeu aprovação da UE para seu coquetel de anticorpos Covid-19. A AstraZeneca possui um valor de mercado de US\$ 180 bilhões e suas ações estão estáveis no ano.

NCR Corp (NCR)

As ações da NCR caíram mais de 20% depois que a empresa anunciou planos de se separar em duas empresas separadas de capital aberto. Uma empresa se concentrará no comércio digital, a outra no principal negócio de caixas eletrônicos da NCR. A NCR possui um valor de mercado de US\$ 3 bilhões e suas ações acumulam 45% de queda no ano.





O que você precisa saber antes da abertura

Os mercados futuros das ações caem na segunda-feira, depois que as principais médias registraram sua pior semana desde junho e antes da reunião de dois dias do Federal Reserve nesta semana. Os investidores estão entrando na nova semana focados na última reunião de política do Fed, que começará na terça-feira. Espera-se que o banco central eleve as taxas de juros em mais três quartos de ponto, embora os investidores também estejam atentos a orientações sobre os lucros corporativos antes do início da próxima temporada de relatórios em outubro.

As ações caíram na semana passada quando os investidores reagiram a um relatório de inflação mais quente do que o esperado e a um alerta sombrio da FedEx sobre uma economia global "significativamente piorada". As principais médias registraram sua quarta perda semanal em cinco semanas. Além da reunião do Fed, há apenas alguns lançamentos de dados econômicos nesta semana, incluindo o início da habitação em agosto na terça-feira e os pedidos iniciais de auxílio-desemprego na quinta-feira. Há também um punhado de ganhos corporativos no convés, incluindo Costco, Darden Restaurants, General Mills e Lennar.

5— Fonte: CNBC 19/set/2022






Índices Futuros

	Dow Jones	30.831	-0,77%
	S&P 500	3.885	-0,87%
	Nasdaq	11.878	-1,08%
	Russell 2000	1.817	-0,80%

Fonte: Bloomberg, 19/set/2022 | Elaboração: Avenue Intelligence

A negociação de futuros é especulativa, alavancada e envolve riscos substanciais.


Mercado Ásia e Europa

	Nikkei	27.348	-0,01%
	Hang Seng	18.779	-0,20%
	Shenzhen	4.022	-1,20%
	Euro Stoxx	3.500	-1,25%
	DAX	12.805	-1,30%

Fonte: Bloomberg, 19/set/2022 | Elaboração: Avenue Intelligence

Agenda Econômica



19/setembro

	Discurso de Nagel, Pres. do Bundesbank	5h00
--	--	------



20/setembro

	Construção de Novas Casas	9h30
--	---------------------------	------

21/setembro

	Pedidos de casas novas	09h00
	FOMC (decisão da taxa de juros)	15h00

22/setembro

	Decisão da Taxa de Juros (GBP)	15h00
	Pedidos Contínuos por Seguro-Desemprego	09h30

23/setembro

	PMI Industrial (Set)	07h00
--	----------------------	-------

Fonte: Investing, 19/set/2022 | Elaboração: Avenue Intelligence

Agenda de Resultados

Empresa	Mkt Cap (US\$ bi)	Período
---------	-------------------	---------

19/setembro

AutoZone, Inc. (AZO)	41,9	manhã
----------------------	------	-------

22/setembro

General Mills, Inc. (GIS)	44,7	manhã
Lennar (LEN)	21,1	tarde

23/setembro

Costco (COST)	223,3	tarde
Accenture (ACN)	173,1	manhã
FedEx (FDX)	53,9	tarde
Darden (DRI)	15,3	manhã

Fonte: Bloomberg, 19/set/2022 | Elaboração: Avenue Intelligence

Fontes:

- 1) <https://www.cnbc.com/2022/09/14/stock-market-futures-open-to-close-news.html>
- 2) <https://www.cnbc.com/2022/09/16/stocks-making-the-biggest-moves-premarket-fedex-international-paper-uber-and-more.html>
- 3) <https://www.cnbc.com/2022/09/15/fedex-fdx-earnings-q1-2023-miss-estimates.html>
- 4) <https://seekingalpha.com/news/3882986-store-capital-to-go-private-in-14b-all-cash-acquisition-deal-with-gic-and-oak-street>
- 5) <https://www.cnbc.com/2022/09/18/stock-market-futures-open-to-close-news.html>
- 6) <https://www.cnbc.com/2022/09/15/stock-market-futures-open-to-close-news.html>

Disclaimers:

*O risco subjacente proeminente de usar criptomoedas como meio de troca é que ela não é autorizada ou regulamentada por qualquer banco central. Os emissores de criptomoedas não estão registrados na SEC, e o mercado criptomoedas está atualmente não regulamentado. Criptomoedas são um investimento muito especulativo e envolve um alto grau de risco. Os investidores devem ter a capacidade financeira, sofisticação/experiência e disposição para suportar os riscos de um investimento, e uma perda total potencial de seu investimento.

**O Índice S&P 500 é composto por 500 ações escolhidas para o tamanho do mercado, liquidez e representação do grupo da indústria. Trata-se de um índice ponderado de valor de mercado (preço das ações vezes o número de ações em circulação), com o peso de cada ação no Índice proporcional ao seu valor de mercado. É calculado pela Standard & Poor's Corporation, e reflete o reinvestimento de todos os dividendos e ganhos de capital. Tenha em mente que as pessoas físicas não podem investir diretamente em qualquer índice, e o desempenho do índice não inclui custos de transação ou outras taxas, o que afetará o desempenho real do investimento. Os resultados individuais do investidor variam.

***Investir em commodities é geralmente considerado especulativo devido ao potencial significativo de perda de investimentos. Seus mercados provavelmente serão voláteis e pode haver flutuações acentuadas de preços mesmo durante períodos em que os preços em geral estão subindo.

A Avenue Securities LLC é membro da FINRA e da SIPC. Ela fornece seus serviços exclusivamente nos Estados Unidos.

As informações contidas nesta apresentação são consideradas confiáveis; no entanto, a Avenue não representa ou garante sua precisão, confiabilidade ou integridade, nem aceita qualquer responsabilidade por qualquer perda ou dano (seja direto ou indireto) decorrente do uso de todos ou qualquer parte dos materiais nesta apresentação. Nenhuma representação ou garantia deve ser feita em relação a quaisquer cálculos, gráficos, tabelas, diagramas ou comentários, que são fornecidos apenas para fins de ilustração / referência. As visões, opiniões, estimativas e estratégias expressas constituem nosso julgamento com base nas condições atuais de mercado e estão sujeitas a alterações sem aviso prévio. Nada nesta apresentação deve ser considerado como uma oferta, solicitação, recomendação ou conselho (seja financeiro, contábil, legal, tributário ou outro) dado pela Avenue e / ou seus diretores ou funcionários, independentemente de tal comunicação ter ou não sido feita em seu solicitar.

As visões ou estratégias de investimento descritas podem não ser adequadas para todos os investidores e estão sujeitas a riscos de investimento. Os investidores podem receber menos do que investiram e o desempenho passado não é um indicador confiável de resultados futuros. A alocação de ativos não garante lucro nem protege contra perdas. Nada na apresentação deve ser considerado isoladamente para fins de tomada de decisão de investimento. Recomenda-se que você considere cuidadosamente se os serviços, produtos, classes de ativos (por exemplo, ações, renda fixa, investimentos alternativos, commodities, etc.) ou estratégias discutidas são adequados às suas necessidades. Você também deve considerar os objetivos, riscos, encargos e despesas associados a um serviço de investimento, produto ou estratégia antes de tomar uma decisão de investimento. Os produtos oferecidos pela Avenue Securities LLC, incluindo sem limitação os valores mobiliários são: Sem seguro FDIC · Sem garantia bancária · Pode perder valor.