

Como foi o mercado ontem

Os mercados acionários de Nova York fecharam com ganhos robustos na segunda-feira com investidores atentos aos preços do petróleo, que impulsionaram o setor de energia, e também a indicadores. Em dia de ganhos em todos os setores, a ação da Tesla (TSLA) foi exceção, com baixa de 8,61%, pressionada após a companhia registrar crescimento em suas entregas de veículos no trimestre encerrado em setembro, mas com resultado abaixo do previsto por analistas.

O índice Dow Jones fechou em alta de 2,66%, em 29.490,89 pontos, o S&P 500 subiu 2,59%, a 3.678,43 pontos, e o Nasdaq avançou 2,27%, a 10.815,43 pontos.

O dia já começou no azul nas bolsas de Nova York, em grande medida ajudado pelo movimento do setor de energia. O fôlego aumentou ainda pela manhã, em meio a indicadores. O índice de gerentes de compras (PMI, na sigla em inglês) industrial dos EUA, da S&P Global, avançou acima da previsão. O quadro melhorou após o PMI industrial americano do Instituto para Gestão da Oferta (ISM), que caiu abaixo da previsão em setembro. O dado mostrou que a atividade industrial acelerou em seu ritmo mais lento em quase 2 anos e meio em setembro, o que poderia ajudar o Federal Reserve (Fed, o banco central americano) a ser menos duro em seu aperto monetário.

Índices de Bolsa

AMÉRICA DO NORTE			EUROPA		
	S&P 500	3.678 2,60%		Euro Stoxx 50	3.450 3,20%
	Dow Jones	29.491 2,70%		FTSE 100	7.030 1,80%
	NASDAQ	10.815 2,30%		DAX	12.572 3,00%
	Russell 2000	1.709 2,70%		CAC 40	5.978 3,20%
	TSX	18.881 2,40%		IBEX 35	7.641 2,40%
	BMV IPC	45.430 1,80%		FTSE MIB	21.511 2,60%
AMÉRICA DO SUL			ÁSIA/PACÍFICO		
	Ibovespa	116.135 5,50%		Nikkei	26.992 3,00%
	Small Caps	2.286 5,10%		Hang Seng	17.080 -0,80%
	Merval	145.063 4,30%		Shenzhen	3.805 -0,60%
	IPSA	5.143 0,60%		ASX 200	6.699 3,80%

Câmbio

	Dólar	5,17 -3,47%
	Euro	5,39 2,95%
	Libra Esterlina	5,88 -0,40%
	Peso Argentino	0,03 -5,43%
	Dólar Austr.	3,35 0,50%
	Yene	0,04 0,20%

Criptoativos

	Bitcoin (BTC)	19.917 3,99%
	Ether (ETH)	1.348 4,44%
	Binance Coin (BNB)	2,9 2,09%
	Solana (SOL)	33,17 2,31%
	Cardano (ADA)	0,43 4,03%
	Ripple (XRP)	0,47 5,53%

Fonte: Bloomberg, 04/out/2022 | Elaboração: Avenue Intelligence

Setores US

Tecnologia	3,1%	Materiais Básicos	3,4%
Financeiro	2,8%	Utilidades	3,0%
Energia/Petróleo	5,8%	Consumo Cíclico	0,2%
Industrial	3,1%	Mercado Imobiliário	1,9%
Consumo Não Cíclico	1,7%	Saúde	2,1%

Commodities

ENERGIA	AGRO	
Petróleo WTI	Boi Gordo	0,7%
Gás Natural	Café	1,0%
	Milho	0,3%
METAIS	Algodão	2,9%
Ouro	Soja	0,4%
Prata	Açúcar	0,3%
Minério de Ferro		
Cobre		-0,7%

Fonte: Bloomberg, 04/out/2022 | Elaboração: Avenue Intelligence

Maiores Altas

10,6%	MRO	Marathon Oil Corp
9,1%	APA	Apa Corp
8,6%	DVN	Devon Energy Corp
7,4%	FCX	Freeport-Mcmoran Inc
7,5%	COP	Conocophillips

Maiores Quedas

-8,6%	TSLA	Tesla Inc
-3,0%	TWTR	Twitter Inc
-2,6%	CCL	Carnival Corp
-1,0%	AAL	American Airlines Group Inc
-8%	BMJ	Bristol-Myers Squibb Co

Fonte: Bloomberg, 04/out/2022 | Elaboração: Avenue Intelligence

> Notícias Corporativas

Tesla (TSLA)

Ações da Tesla caíram mais de 6% após anunciar entregas de mais de 343 mil veículos durante o 3T. Esse número foi um recorde para Tesla e 42% acima de um ano atrás, mas abaixo das previsões que estavam em 364 mil. A Tesla possui um valor de mercado de cerca de US\$ 775 bilhões e suas ações caem 30% no ano.

Credit Suisse (CS)

As ações do Credit Suisse subiram 2.5% depois que o banco procurou acalmar os temores de investidores e clientes sobre sua saúde financeira no fim de semana em uma série de notícias que questionavam a solvência do banco.

Vodafone (VOD)

As ações da empresa de telecomunicações saltaram 4.7% depois que a Vodafone confirmou uma reportagem da Sky News de que as negociações de fusão entre a Vodafone e o rival britânico Three UK aceleraram. A Vodafone possui um valor de mercado de cerca de US\$ 32 bilhões e suas ações caem 20% no ano.

Robinhood Markets (HOOD)

A Robinhood anunciou que estava fechando 5 escritórios, além dos fechamentos anunciados em agosto como parte de uma reestruturação. Os fechamentos recém-anunciados resultarão em encargos de cerca de US \$ 45 milhões. A Robinhood possui um valor de mercado de US\$ 8 bilhões e suas ações caem 45% no ano.

Stanley Black & Decker (SWK)

A fabricante de ferramentas eliminou cerca de 1.000 empregos relacionados a finanças, de acordo com o The Wall Street Journal. A Stanley Black & Decker está buscando cortar cerca de US\$ 200 milhões em despesas, à medida que lida com custos mais altos e desaceleração da demanda. A Black&Decker possui um valor de mercado de cerca de US\$ 12 bilhões e suas ações caem 58% no ano.

ViaSat (VSAT)

As ações da ViaSat saltaram mais de 40% depois que o Wall Street Journal informou que a empresa de satélites estava perto de um acordo para vender uma unidade de comunicações militares à L3Harris Technologies (LHX) por quase US\$ 2 bilhões. A ViaSat possui um valor de mercado de US\$ 3 bilhões.

Myovant Sciences (MYOV)





As ações da Myovant subiram mais de 35% depois que a empresa biofarmacêutica rejeitou uma oferta de seu maior acionista, a Sumitovant Biopharma, para comprar as ações que ainda não possui por US\$ 22,75 por ação. Myovant disse que a oferta subestima significativamente a empresa. A Myovant possui um valor de mercado de cerca de US\$ 2 bilhões e suas ações saltam 55% no ano.

O que você precisa saber antes da abertura

Os índices **futuros dos EUA e bolsas da Europa** operam em alta, mesma direção de fechamento dos mercados asiáticos nesta terça-feira (4), após uma forte recuperação de Wall Street na véspera, com a divulgação de dados fracos de fabricação dos EUA, que reduziram as apostas sobre a agressividade do Federal Reserve (Fed) no combate à inflação. O presidente do Fed Nova York, John Williams, previu que a inflação ao consumidor desacelere a “cerca de 3%” em 2023 e fique mais perto da meta de 2% “nos próximos poucos anos”. O rendimento da nota do Tesouro dos EUA de 10 anos caiu para cerca de 3,65%, abaixo dos mais de 4% registrado semana passada. Os **mercados da China** permanecerão fechados esta semana para os feriados da Golden Week, enquanto a bolsa de Hong Kong esteve fechada nesta terça-feira para o Festival Chung Yeung. Em termos de **agenda**, os investidores estarão atentos a novos dados na terça-feira da Pesquisa de Vagas de Emprego e Rotatividade de Trabalho administrada pelo Bureau of Labor Statistics.

3- Fonte: Infomoney 04/out/2022





Índices Futuros

	Dow Jones	30.831	1,37%
	S&P 500	3.885	1,64%
	Nasdaq	11.878	2,04%
	Russell 2000	1.817	1,90%

Fonte: Bloomberg, 04/out/2022 | Elaboração: Avenue Intelligence

A negociação de futuros é especulativa, alavancada e envolve riscos substanciais.




Mercado Ásia e Europa

	Nikkei	27.348	2,96%
	Hang Seng	18.779	-0,83%
	Shenzhen	4.022	-0,55%
	Euro Stoxx 50	3.500	2,24%
	DAX	12.805	2,81%

Fonte: Bloomberg, 04/out/2022 | Elaboração: Avenue Intelligence

Agenda Econômica



03/outubro

	PMI Industrial (Set)	09h30
	PMI Industrial (Set)	09h30
	China - Feriado Nacional toda a semana	Todo o dia

04/outubro

	Ofertas de Emprego JOLTs (Ago)	8h30
--	--------------------------------	------


05/outubro

	Varição de Empregos Privados ADP (Set)	
	Balança Comercial (Ago)	11h30

06/outubro

	PMI Industrial	22h30
--	----------------	-------

07/outubro

	Taxa de Desemprego Payroll (Set)	09h00
--	----------------------------------	-------

Fonte: Investing. 03/out/2022 | Elaboração: Avenue Intelligence

Agenda de Resultados

Empresa	Mkt Cap (US\$ bi)	Período
---------	-------------------	---------

03/outubro

04/outubro

05/outubro

RPM International Inc.	11,03	manhã
Lamb Weston Holdings, Inc.	11,35	manhã

06/outubro

Constellation Brands Inc	43,15	manhã
McCormick & Company, Incorpor:	55,2	manhã

Fonte: Bloomberg, 03/out/2022 | Elaboração: Avenue Intelligence

Fontes:

- 1) <https://br.investing.com/news/stock-market-news/bolsas-de-ny-fecham-em-alta-de-mais-de-2-com-setor-de-energia-em-destaque-1042592>
- 2) <https://www.cnbc.com/2022/10/03/stocks-making-the-biggest-moves-in-the-premarket-credit-suisse-tesla-myovant-sciences-and-more.html>
- 3) <https://www.infomoney.com.br/mercados/bolsas-mundiais-sobem-antes-de-dados-de-emprego-e-da-industria-nos-eua-falas-do-fed-e-mais-destaques-do-mercado-hoje/>

Disclaimers:

*O risco subjacente proeminente de usar criptomoedas como meio de troca é que ela não é autorizada ou regulamentada por qualquer banco central. Os emissores de criptomoedas não estão registrados na SEC, e o mercado criptomoedas está atualmente não regulamentado. Criptomoedas são um investimento muito especulativo e envolve um alto grau de risco. Os investidores devem ter a capacidade financeira, sofisticação/experiência e disposição para suportar os riscos de um investimento, e uma perda total potencial de seu investimento.

**O Índice S&P 500 é composto por 500 ações escolhidas para o tamanho do mercado, liquidez e representação do grupo da indústria. Trata-se de um índice ponderado de valor de mercado (preço das ações vezes o número de ações em circulação), com o peso de cada ação no Índice proporcional ao seu valor de mercado. É calculado pela Standard & Poor's Corporation, e reflete o reinvestimento de todos os dividendos e ganhos de capital. Tenha em mente que as pessoas físicas não podem investir diretamente em qualquer índice, e o desempenho do índice não inclui custos de transação ou outras taxas, o que afetará o desempenho real do investimento. Os resultados individuais do investidor variam.

***Investir em commodities é geralmente considerado especulativo devido ao potencial significativo de perda de investimentos. Seus mercados provavelmente serão voláteis e pode haver flutuações acentuadas de preços mesmo durante períodos em que os preços em geral estão subindo.

A Avenue Securities LLC é membro da FINRA e da SIPC. Ela fornece seus serviços exclusivamente nos Estados Unidos.

As informações contidas nesta apresentação são consideradas confiáveis; no entanto, a Avenue não representa ou garante sua precisão, confiabilidade ou integridade, nem aceita qualquer responsabilidade por qualquer perda ou dano (seja direto ou indireto) decorrente do uso de todos ou qualquer parte dos materiais nesta apresentação. Nenhuma representação ou garantia deve ser feita em relação a quaisquer cálculos, gráficos, tabelas, diagramas ou comentários, que são fornecidos apenas para fins de ilustração / referência. As visões, opiniões, estimativas e estratégias expressas constituem nosso julgamento com base nas condições atuais de mercado e estão sujeitas a alterações sem aviso prévio. Nada nesta apresentação deve ser considerado como uma oferta, solicitação, recomendação ou conselho (seja financeiro, contábil, legal, tributário ou outro) dado pela Avenue e / ou seus diretores ou funcionários, independentemente de tal comunicação ter ou não sido feita em seu solicitar.

As visões ou estratégias de investimento descritas podem não ser adequadas para todos os investidores e estão sujeitas a riscos de investimento. Os investidores podem receber menos do que investiram e o desempenho passado não é um indicador confiável de resultados futuros. A alocação de ativos não garante lucro nem protege contra perdas. Nada na apresentação deve ser considerado isoladamente para fins de tomada de decisão de investimento. Recomenda-se que você considere cuidadosamente se os serviços, produtos, classes de ativos (por exemplo, ações, renda fixa, investimentos alternativos, commodities, etc.) ou estratégias discutidas são adequados às suas necessidades. Você também deve considerar os objetivos, riscos, encargos e despesas associados a um serviço de investimento, produto ou estratégia antes de tomar uma decisão de investimento. Os produtos oferecidos pela Avenue Securities LLC, incluindo sem limitação os valores mobiliários são: Sem seguro FDIC · Sem garantia bancária · Pode perder valor.