

Como foi o mercado ontem

As ações de Wall Street fecharam em baixa nesta quarta-feira, após ganhos recentes e com temores de recessão global no radar, enquanto indicadores dos Estados Unidos pioraram o quadro. Chegou a haver espaço para melhora perto do fim do dia, com os índices passando ao território positivo, mas na reta final o sinal negativo se confirmou.

O índice Dow Jones fechou em baixa de 0,14%, em 30.273,87 pontos, o S&P 500 caiu 0,20%, a 3.783,28 pontos, e o Nasdaq recuou 0,25%, a 11.148,64 pontos.

O índice de gerentes de compras (PMI, na sigla em inglês) composto dos EUA, medido pela S&P Global, avançou a 49,5 na leitura final de setembro, mas ainda abaixo da marca de 50, que separa contração da expansão na pesquisa.







Já o PMI de serviços do Instituto para Gestão da Oferta (ISM, na sigla em inglês) teve baixa a 56,7, melhor que a previsão de 56,0 dos analistas. A ADP informou que o setor privado dos EUA criou 208 mil empregos em setembro, pouco acima da previsão de 200 mil postos.

Entre os dirigentes do Federal Reserve (Fed, o banco central americano), Mary Daly (São Francisco) voltou a advertir para a inflação e a reafirmar o compromisso do BC em combatê-la.







Entre os setores, financeiro, industrial e serviços de comunicação estiveram entre as quedas. Já tecnologia, saúde e energia subiram, esta última apoiada pelos ganhos do petróleo.

Índices de Bolsa


AMÉRICA DO NORTE

 S&P 500	3.783	-0,20%
 Dow Jones	30.274	-0,10%
 NASDAQ	11.149	-0,20%
 Russell 2000	1.763	-0,70%
 TSX	19.235	-0,70%
 BMV IPC	45.846	-0,40%





EUROPA

 Euro Stoxx 50	3.435	-0,40%
 FTSE 100	7.018	-0,50%
 DAX	12.474	-0,30%
 CAC 40	5.958	-0,50%
 IBEX 35	7.550	-0,40%
 FTSE MIB	21.139	-1,00%

AMÉRICA DO SUL

 Ibovespa	117.198	0,80%
 Small Caps	2.299	0,30%
 Merval	146.723	1,20%
 IPSA	5.192	-1,10%







ÁSIA/PACÍFICO

 Nikkei	27.311	0,70%
 Hang Seng	18.012	-0,40%
 Shenzhen	3.805	-0,60%
 ASX 200	6.818	0,00%

Câmbio

 Dólar	5,20	0,33%
 Euro	5,39	2,95%
 Libra Esterlina	5,85	-0,40%
 Peso Argentino	0,03	-5,43%
 Dólar Austr.	3,36	0,50%
 Yene	0,04	0,10%

Criptoativos

 Bitcoin (BTC)	20.012	0,03%
 Ether (ETH)	1.348	0,86%
 Binance Coin (BNB)	2,9	0,70%
 Solana (SOL)	33,17	0,41%
 Cardano (ADA)	0,43	0,71%
 Ripple (XRP)	0,47	2,99%

Fonte: Bloomberg, 06/out/2022 | Elaboração: Avenue Intelligence

Setores US

Tecnologia	0,4%	Materiais Básicos	-1,1%
Financeiro	-0,9%	Utilidades	-2,3%
Energia/Petróleo	2,1%	Consumo Cíclico	-0,5%
Industrial	-0,6%	Mercado Imobiliário	-1,9%
Consumo Não Cíclico	-0,6%	Saúde	0,3%

Commodities

ENERGIA		AGRO	
Petróleo WTI	-0,1%	Boi Gordo	0,3%
Gás Natural	1,0%	Café	0,3%
		Milho	-0,3%
METAIS		Algodão	0,7%
Ouro	-0,1%	Soja	-0,8%
Prata	-0,5%	Açúcar	0,7%
Minério de Ferro	0,3%		
Cobre	-0,5%		

Fonte: Bloomberg, 06/out/2022 | Elaboração: Avenue Intelligence

Maiores Altas

6,6%	ILMN	Illumina Inc
6,3%	SLB	Schlumberger Ltd
5,2%	GPS	Gap Inc/The
4,2%	LW	Lamb Weston Holdings Inc
4,0%	HAL	Halliburton Co

Maiores Quedas

-9,5%	LUMN	Lumen Technologies Inc
-9,2%	ENPH	Enphase Energy Inc
-6,4%	VNO	Vornado Realty Trust
-4,8%	SEDG	Solaredge Technologies Inc
-4,5%	EPAM	Epam Systems Inc

Fonte: Bloomberg, 06/out/2022 | Elaboração: Avenue Intelligence

> Notícias Corporativas

Elon Musk, Twitter e Tesla

Elon Musk e o Twitter não chegaram a um acordo final, mas houve vários desenvolvimentos importantes nos bastidores de suas negociações nos últimos dias. A juíza que preside a luta legal entre os dois lados no Tribunal de Delaware disse na quarta-feira que ela ainda estava se preparando para o julgamento, marcado para começar em 17 de outubro, já que nenhum dos lados havia pedido um adiamento. Musk estava agendado para um depoimento no caso na quinta-feira, mas ambos os lados concordaram em adiá-lo à medida que as discussões continuam, de acordo com a Reuters. O serviço de notícias, citando fontes, também disse que a Apollo Global Management e a Sixth Street Partners encerraram as discussões para fornecer até US\$ 1 bilhão combinados para ajudar a apoiar o acordo de US\$ 44 bilhões. As ações do Twitter caíram ontem depois da forte alta do dia anterior e Musk já fala em usar o Twitter como plataforma para o seu "super app" que seria chamado de X.

Setor de petróleo

As ações das companhias do setor tiveram um dia positivo na esteira da decisão da OPEP+ de cortar a produção de petróleo em 2 milhões de barris por dia. Schlumberger avançou 6,3%, Exxon Mobil ganhou 4%, e Phillips 66 subiu 2,5%. As nações produtoras de petróleo da OPEP+ concordaram na quarta-feira com o maior corte de oferta do grupo desde 2020, com o objetivo de limitar os suprimentos à medida que os preços caíram, enquanto as preocupações com o declínio da demanda mundial cresceram. A decisão veio em um momento repleto de tensão política. Os Estados Unidos estão no meio de uma campanha eleitoral apertada que decidirá o equilíbrio de poder no Congresso. A medida atraiu raiva do governo do presidente Joe Biden e pode resultar em um grande revés para a principal nação da OPEP, a Arábia Saudita, que também se considera aliada dos EUA. A Casa Branca disse que um Biden "decepcionado" consultaria o Congresso sobre maneiras de limitar o poder da OPEP na decisão dos preços da energia.

Ações de companhias de cruzeiro

As ações de empresas operadoras de cruzeiros caíram de fora conjunta ontem após forte alta do dia anterior. As ações da Carnival caíram 4,3%, as da Royal Caribbean Group caíram 0,9% e as norueguesas Cruise Line Holdings caíram 0,8%. As altas do dia anterior foram devidas ao fato da Nowergian informar que iria acabar com todos os testes e requisitos de vacinação do Covid-19 para viagens em seus navios.

Lamb Weston Holdings (LW)

As ações da empresa de produtos alimentícios subiram 4,2% depois que a Lamb Weston reportou grandes aumentos nas vendas líquidas e no lucro líquido do primeiro trimestre fiscal. O lucro ajustado da Lamb Weston de 75 centavos por ação superou as estimativas dos analistas de 50 centavos por ação, de acordo com a StreetAccount. A empresa com sede em Idaho também manteve seu guidance (projeção) para o ano, apesar de ver um declínio de volume no trimestre atual.

O que você precisa saber antes da abertura





Os índices futuros de ações dos Estados Unidos operam em baixa na manhã desta quinta-feira (6), depois de cair no pregão regular e interromper um rali de dois dias, enquanto os mercados asiáticos fecharam sem direção definida.

Investidores continuam monitorando os dados econômicos para ver se a inflação está esfriando ou se os aumentos das taxas do Federal Reserve (Fed) estão empurrando a economia americana para mais perto de uma recessão. Após Raphael Bostic, do Federal Reserve de Atlanta, afirmar ontem (5) que a luta contra a inflação ainda está 'nos primeiros dias', mais dirigentes do Fed têm falas previstas para hoje. Além disso, investidores esperam pelos números de auxílio-desemprego semanal, com previsão Refinitiv de 203 mil solicitações.

Já as bolsas da Europa operam mistas após abrirem em alta na sessão desta quinta-feira, com mercados globais tentando se recuperar da volatilidade recente.

4- Fonte: Infomoney 06/out/2022




Índices Futuros

	Dow Jones	30.831	-0,57%
	S&P 500	3.885	-0,68%
	Nasdaq	11.878	-0,74%
	Russell 2000	1.817	-0,59%

Fonte: Bloomberg, 06/out/2022 | Elaboração: Avenue Intelligence

A negociação de futuros é especulativa, alavancada e envolve riscos substanciais.




Mercado Ásia e Europa

	Nikkei	27.348	0,70%
	Hang Seng	18.779	-0,42%
	Shenzhen	4.022	-0,55%
	Euro Stoxx 50	3.500	-0,26%
	DAX	12.805	-0,33%


Fonte: Bloomberg, 06/out/2022 | Elaboração: Avenue Intelligence

Agenda Econômica



03/outubro

	PMI Industrial (Set)	09h30
	PMI Industrial (Set)	09h30
	China - Feriado Nacional toda a semana	Todo o dia

04/outubro

	Ofertas de Emprego JOLTs (Ago)	8h30
---	--------------------------------	------


05/outubro

	Varição de Empregos Privados ADP (Set)	
	Balança Comercial (Ago)	11h30

06/outubro

	PMI Industrial	22h30
---	----------------	-------

07/outubro

	Taxa de Desemprego Payroll (Set)	09h00
---	----------------------------------	-------

Fonte: Investing. 03/out/2022 | Elaboração: Avenue Intelligence

Agenda de Resultados

Empresa	Mkt Cap (US\$ bi)	Período
---------	-------------------	---------

03/outubro

04/outubro

05/outubro

RPM International Inc.	11,03	manhã
Lamb Weston Holdings, Inc.	11,35	manhã

06/outubro

Constellation Brands Inc	43,15	manhã
McCormick & Company, Incorpor:	55,2	manhã

Fonte: Bloomberg, 03/out/2022 | Elaboração: Avenue Intelligence

Fontes:

- 1) <https://br.investing.com/news/stock-market-news/bolsas-de-ny-fecham-em-queda-apos-ganhos-recentes-e-com-temores-sobre-economia-1043334>
- 2) <https://www.cnbc.com/2022/10/05/stocks-making-the-biggest-moves-midday-tesla-enphase-energy-exxon-mobil-and-more.html>
- 3) <https://www.cnbc.com/2022/10/06/5-things-to-know-before-the-stock-market-opens-thursday-october-6.html>
- 4) <https://www.infomoney.com.br/mercados/bolsas-mundias-operam-sem-direcao-unica-antes-da-ata-do-bce-falas-do-fed-dados-dos-eua-e-mais-assuntos-do-mercado-hoje/>

Disclaimers:

*O risco subjacente proeminente de usar criptomoedas como meio de troca é que ela não é autorizada ou regulamentada por qualquer banco central. Os emissores de criptomoedas não estão registrados na SEC, e o mercado criptomoedas está atualmente não regulamentado. Criptomoedas são um investimento muito especulativo e envolve um alto grau de risco. Os investidores devem ter a capacidade financeira, sofisticação/experiência e disposição para suportar os riscos de um investimento, e uma perda total potencial de seu investimento.

**O Índice S&P 500 é composto por 500 ações escolhidas para o tamanho do mercado, liquidez e representação do grupo da indústria. Trata-se de um índice ponderado de valor de mercado (preço das ações vezes o número de ações em circulação), com o peso de cada ação no Índice proporcional ao seu valor de mercado. É calculado pela Standard & Poor's Corporation, e reflete o reinvestimento de todos os dividendos e ganhos de capital. Tenha em mente que as pessoas físicas não podem investir diretamente em qualquer índice, e o desempenho do índice não inclui custos de transação ou outras taxas, o que afetará o desempenho real do investimento. Os resultados individuais do investidor variam.

***Investir em commodities é geralmente considerado especulativo devido ao potencial significativo de perda de investimentos. Seus mercados provavelmente serão voláteis e pode haver flutuações acentuadas de preços mesmo durante períodos em que os preços em geral estão subindo.

A Avenue Securities LLC é membro da FINRA e da SIPC. Ela fornece seus serviços exclusivamente nos Estados Unidos.

As informações contidas nesta apresentação são consideradas confiáveis; no entanto, a Avenue não representa ou garante sua precisão, confiabilidade ou integridade, nem aceita qualquer responsabilidade por qualquer perda ou dano (seja direto ou indireto) decorrente do uso de todos ou qualquer parte dos materiais nesta apresentação. Nenhuma representação ou garantia deve ser feita em relação a quaisquer cálculos, gráficos, tabelas, diagramas ou comentários, que são fornecidos apenas para fins de ilustração / referência. As visões, opiniões, estimativas e estratégias expressas constituem nosso julgamento com base nas condições atuais de mercado e estão sujeitas a alterações sem aviso prévio. Nada nesta apresentação deve ser considerado como uma oferta, solicitação, recomendação ou conselho (seja financeiro, contábil, legal, tributário ou outro) dado pela Avenue e / ou seus diretores ou funcionários, independentemente de tal comunicação ter ou não sido feita em seu solicitar.

As visões ou estratégias de investimento descritas podem não ser adequadas para todos os investidores e estão sujeitas a riscos de investimento. Os investidores podem receber menos do que investiram e o desempenho passado não é um indicador confiável de resultados futuros. A alocação de ativos não garante lucro nem protege contra perdas. Nada na apresentação deve ser considerado isoladamente para fins de tomada de decisão de investimento. Recomenda-se que você considere cuidadosamente se os serviços, produtos, classes de ativos (por exemplo, ações, renda fixa, investimentos alternativos, commodities, etc.) ou estratégias discutidas são adequados às suas necessidades. Você também deve considerar os objetivos, riscos, encargos e despesas associados a um serviço de investimento, produto ou estratégia antes de tomar uma decisão de investimento. Os produtos oferecidos pela Avenue Securities LLC, incluindo sem limitação os valores mobiliários são: Sem seguro FDIC · Sem garantia bancária · Pode perder valor.