

Como foi o último pregão...

Os mercados acionários de Nova York fecharam sem direção única, na terça-feira. As bolsas em geral oscilaram entre o quadro negativo e o misto durante o pregão, com expectativa com os balanços e o dado de inflação mais para o fim da semana, enquanto o Fundo Monetário Internacional (FMI) atualizou projeções econômicas.

O índice Dow Jones fechou em alta de 0,12%, em 29.239,19 pontos, o S&P 500 caiu 0,65%, a 3.588,84 pontos, e o Nasdaq recuou 1,10%, a 10.426,19 pontos.







A abertura foi negativa, estendendo perdas pelo quinto pregão consecutivo. Havia expectativa com balanços previstos mais para o fim desta semana. O FMI cortou previsão de crescimento global para 2023, mas manteve a de 2022, enquanto na política monetária o Federal Reserve (Fed, o banco central norte-americano) continuou a sinalizar que manterá o aperto monetário em andamento, com foco na inflação.

Os mercados acionários chegaram a melhorar à tarde, em quadro misto. Mas o presidente do Banco da Inglaterra (BoE, na sigla em inglês), Andrew Bailey, reforçou em evento do Instituto de Finanças Internacionais (IIF, na sigla em inglês) que as compras de bônus (gilts) pela instituição devem terminar nesta sexta-feira, o que colaborou para pressionar o mercado acionário em Nova York e também a libra.

Entre os setores, serviços de comunicação e tecnologia estiveram entre os mais pressionados. Nesse quadro, o Nasdaq renovou mínima de fechamento desde julho de 2020 e entrou no chamado "bear market", caracterizado por queda de ao menos 20% ante o pico mais recente.

Índices de Bolsa

AMÉRICA DO NORTE

S&P 500	3.589	-0,70%	
Dow Jones	29.239	0,10%	
NASDAQ	10.426	-1,10%	
Russell 2000	1.693	0,10%	
TSX	18.217	-2,00%	
BMV IPC	45.793	0,70%	

EUROPA

Euro Stoxx 50	3.361	0,60%
FTSE 100	6.906	0,30%
DAX	12.283	0,50%
CAC 40	5.862	0,50%
IBEX 35	7.334	-0,30%
FTSE MIB	20.719	-0,10%



AMÉRICA DO SUL

Ibovespa	114.827	-1,00%	
Small Caps	2.272	-1,50%	
Merval	136.982	-5,30%	
IPSA	4.989	-1,80%	

ÁSIA/PACÍFICO

Nikkei	26.397	0,00%
Hang Seng	16.701	-0,80%
Shenzhen	3.784	1,50%
ASX 200	6.648	0,00%

Câmbio

Dólar	5,27	1,54%	
Euro	5,48	1,12%	
Libra Esterlina	5,71	0,80%	
Peso Argentino	0,04	0,20%	
Dólar Austr.	3,21	1,11%	
Yene	0,04	1,17%	

Criptoativos

Bitcoin (BTC)	19.170	0,52%
Ether (ETH)	1.302	1,65%
Binance Coin (BNB)	272,0	0,37%
Solana (SOL)	31,38	0,00%
Cardano (ADA)	0,39	-0,33%
Ripple (XRP)	0,48	1,51%

Fonte: Bloomberg, 12/out/2022 | Elaboração: Avenue Intelligence

Setores US

Tecnologia	-1,5%	Materiais Básicos	-0,7%
Financeiro	-1,3%	Utilidades	-0,3%
Energia/Petróleo	-0,8%	Consumo Cíclico	-0,8%
Industrial	0,0%	Mercado Imobiliário	1,0%
Consumo Não Cíclico	0,9%	Saúde	0,6%

Commodities

ENERGIA	AGRO
Petróleo WTI	Boi Gordo
Gás Natural	Café
	Milho
	Algodão
	Soja
	Açúcar
METAIS	
Ouro	
Prata	
Minério de Ferro	
Cobre	

Fonte: Bloomberg, 12/out/2022 | Elaboração: Avenue Intelligence

Maiores Altas

7,3%	VTRS	Viatrix Inc
5,7%	AMGN	Amgen Inc
3,0%	ABC	Amerisourcebergen Corp
4,1%	CCL	Carnival Corp
3,2%	KR	Kroger Co

Maiores Quedas

-7,5%	LVS	Las Vegas Sands Corp
-7,0%	WYNN	Wynn Resorts Ltd
-6,8%	NFLX	Netflix Inc
-6,7%	LRCX	Lam Research Corp
-5,9%	MOS	Mosaic Co/The

Fonte: Bloomberg, 12/out/2022 | Elaboração: Avenue Intelligence

Notícias Corporativas

Uber (UBER), Lyft (LYFT)

As ações das empresas de rideshare caíram 10,4% e 12%, respectivamente, depois que o Departamento do Trabalho americano propôs uma nova regra que pode abrir caminho para que os trabalhadores autônomos sejam reclassificados como empregados e não como contratados independentes. A proposta poderia elevar os custos para as empresas, que dependem de trabalhadores contratados para dirigir em seus próprios horários. As empresas têm argumentado que horários flexíveis são atrativos para os trabalhadores, apontando para pesquisas que mostram a popularidade do modelo, o que, segundo eles, é possível pelo uso do estatuto de contratante independente. Alguns especialistas trabalhistas e ativistas discordaram, no entanto, dizendo que as empresas usam o modelo de contratação para reduzir seus próprios custos, negando aos trabalhadores proteções importantes, como benefícios de saúde, pagamento de horas extras e a capacidade de se organizar em sindicatos.

Meta Platforms (META)

O CEO Mark Zuckerberg disse na terça-feira que o mais novo fone de ouvido de realidade virtual de sua empresa, apelidado de Meta Quest Pro, custará US\$ 1.500 e começará a ser enviado em 25 de outubro. Zuckerberg estreou o dispositivo na conferência Meta's Connect, voltada para desenvolvedores. O novo fone de ouvido custa US\$ 1.100 a mais que o fone de ouvido Meta's Quest 2 e contém novas tecnologias, como um chip de computador Snapdragon móvel avançado, desenvolvido com Qualcomm que ajuda o dispositivo a produzir gráficos mais avançados. O Quest Pro também tem controladores de toque aprimorados que contêm sensores incorporados, permitindo melhor rastreamento manual e novas lentes para melhores experiências de leitura. O novo fone de ouvido contém alguns recursos de realidade mista que podem misturar elementos do mundo virtual com o mundo físico. Zuckerberg destacou que é uma característica importante na criação do metaverso, que se refere aos mundos digitais que as pessoas podem acessar via fones de ouvido VR e AR. As ações da Meta caíram 3.9%, para US\$ 127,85, ressaltando uma resposta silenciosa dos investidores sobre o novo fone de ouvido.

Walgreens Boots (WBA)

As ações da rede de farmácias saltaram 2,4%, dando um impulso ao Dow Jones Industrial Average. O bom desempenho aconteceu depois que a empresa anunciou a aquisição da empresa de saúde CareCentrix. As ações da Walgreens ainda acumulam queda de 36% no ano. A empresa deve reportar seus resultados trimestrais na quinta-feira.

Leggett & Platt (LEG)

As ações da Leggett & Platt caíram 7.2% depois que o fabricante industrial cortou sua orientação (guidance) de vendas e lucros para o ano inteiro. A empresa aponta para a inflação e as condições econômicas que pesaram sobre a demanda, mas espera que os resultados do quarto trimestre melhorem em relação ao que a companhia apresentou agora no terceiro trimestre.

2 - Fonte: CNBC 11/out/2022

3 - Fonte: CNBC 11/out/2022

4 - Fonte: CNBC 11/out/2022

O que você precisa saber antes da abertura





Os futuros das ações americanos sobem, à medida que os investidores aguardam os últimos números da inflação e a ata da última reunião do Federal Reserve. Os movimentos acontecem após S&P 500 e Nasdaq registrarem seu quinto dia consecutivo de quedas.

Os investidores estão ansiosos pelo índice de preços ao produtor de setembro (PPI), um indicador dos preços no atacado de demanda final, que será divulgado pelo Bureau of Labor Statistics hoje. Economistas consultados pelo Dow Jones esperam que o PPI aumente 0,2%, após queda de 0,1% no mês anterior. A ata da reunião de setembro do Federal Reserve também será divulgada na quarta-feira. Embora o presidente do Fed, Jerome Powell, tenha reconhecido que aumentos agressivos das taxas de juros podem ser dolorosos, o banco central continuará a avançar em sua luta para reduzir a inflação. Além disso a Pepsico divulgará seus números ainda pela manhã, antes da abertura e na sexta-feira é a vez dos bancos.

Na Europa maioria das bolsas em alta, exceção feita a Itália e Espanha; e o Asia Dow fechou em queda de 0.3%. Os yields dos títulos americanos seguem em alta com a treasury de 10 anos alcançando 3.96%

5 - Fonte: CNBC 12/out/2022






Índices Futuros

	Dow Jones	29.294	0,60%
	S&P 500	3.641	0,75%
	Nasdaq	11.047	0,92%
	Russell 2000	1.722	0,67%

Fonte: Bloomberg, 12/out/2022 | Elaboração: Avenue Intelligence

A negociação de futuros é especulativa, alavancada e envolve riscos substanciais.

Mercado Ásia e Europa

	Nikkei	27.116	-0,02%
	Hang Seng	17.216	-0,78%
	Shenzhen	2.974	1,53%
	Euro Stoxx 50	3.500	0,40%
	DAX	12.327	0,53%


Fonte: Bloomberg, 12/out/2022 | Elaboração: Avenue Intelligence

Agenda Econômica

11/outubro

	Reuniões do FMI	dia
---	-----------------	-----


12/outubro

	GBP - PIB Mensal (Variação Trimestral)	7h30
---	--	------

13/outubro

	IPP (Anual) (Set)	09h00
---	-------------------	-------

14/outubro

	IPC-núcleo (Anual) (Set)	09h30
---	--------------------------	-------

Fonte: Investing, 10/out/2022 | Elaboração: Avenue Intelligence

Agenda de Resultados

Empresa	Mkt Cap (US\$ bi)	Período
---------	-------------------	---------

12/outubro

Pepsico, Inc.	222	manhã
---------------	-----	-------

13/outubro

Taiwan Semiconductor	385	noite
Wells Fargo & Company	160	noite
BlackRock, Inc.	86	manhã
Delta Air Lines		

14/outubro

UnitedHealth Group	485	manhã
J P Morgan Chase & Co	317	manhã
Morgan Sttanley	139	manhã
Citi Group	83	manhã

Fonte: Bloomberg, 10/out/2022 | Elaboração: Avenue Intelligence

FONTES

- 1) <https://br.investing.com/news/stock-market-news/bolsas-de-ny-fecham-sem-sinal-unico-com-nasdaq-renovando-minimas-em-2-anos-1044989>
- 2) <https://www.cnbc.com/2022/10/11/stocks-making-the-biggest-moves-midday-amgen-uber-lyft-zscaler-and-more.html>
- 3) <https://www.cnbc.com/2022/10/11/uber-doordash-plunge-as-labor-dept-proposes-gig-worker-change.html>
- 4) <https://www.cnbc.com/2022/10/11/mark-zuckerberg-debuts-meta-quest-pro-vr-headset-that-will-cost-1500.html>
- 5) <https://www.cnbc.com/2022/10/11/stock-market-futures-open-to-close-news.html>

DISCLAIMERS

*O risco subjacente proeminente de usar criptomoedas como meio de troca é que ela não é autorizada ou regulamentada por qualquer banco central. Os emissores de criptomoedas não estão registrados na SEC, e o mercado criptomoedas está atualmente não regulamentado. Criptomoedas são um investimento muito especulativo e envolve um alto grau de risco. Os investidores devem ter a capacidade financeira, sofisticação/experiência e disposição para suportar os riscos de um investimento, e uma perda total potencial de seu investimento.

**O Índice S&P 500 é composto por 500 ações escolhidas para o tamanho do mercado, liquidez e representação do grupo da indústria. Trata-se de um índice ponderado de valor de mercado (preço das ações vezes o número de ações em circulação), com o peso de cada ação no Índice proporcional ao seu valor de mercado. É calculado pela Standard & Poor's Corporation, e reflete o reinvestimento de todos os dividendos e ganhos de capital. Tenha em mente que as pessoas físicas não podem investir diretamente em qualquer índice, e o desempenho do índice não inclui custos de transação ou outras taxas, o que afetará o desempenho real do investimento. Os resultados individuais do investidor variam.

***Investir em commodities é geralmente considerado especulativo devido ao potencial significativo de perda de investimentos. Seus mercados provavelmente serão voláteis e pode haver flutuações acentuadas de preços mesmo durante períodos em que os preços em geral estão subindo.

A Avenue Securities LLC é membro da FINRA e da SIPC. Ela fornece seus serviços exclusivamente nos Estados Unidos.

As informações contidas nesta apresentação são consideradas confiáveis; no entanto, a Avenue não representa ou garante sua precisão, confiabilidade ou integridade, nem aceita qualquer responsabilidade por qualquer perda ou dano (seja direto ou indireto) decorrente do uso de todos ou qualquer parte dos materiais nesta apresentação. Nenhuma representação ou garantia deve ser feita em relação a quaisquer cálculos, gráficos, tabelas, diagramas ou comentários, que são fornecidos apenas para fins de ilustração / referência. As visões, opiniões, estimativas e estratégias expressas constituem nosso julgamento com base nas condições atuais de mercado e estão sujeitas a alterações sem aviso prévio. Nada nesta apresentação deve ser considerado como uma oferta, solicitação, recomendação ou conselho (seja financeiro, contábil, legal, tributário ou outro) dado pela Avenue e / ou seus diretores ou funcionários, independentemente de tal comunicação ter ou não sido feita em seu solicitar.

As visões ou estratégias de investimento descritas podem não ser adequadas para todos os investidores e estão sujeitas a riscos de investimento. Os investidores podem receber menos do que investiram e o desempenho passado não é um indicador confiável de resultados futuros. A alocação de ativos não garante lucro nem protege contra perdas. Nada na apresentação deve ser considerado isoladamente para fins de tomada de decisão de investimento. Recomenda-se que você considere cuidadosamente se os serviços, produtos, classes de ativos (por exemplo, ações, renda fixa, investimentos alternativos, commodities, etc.) ou estratégias discutidas são adequados às suas necessidades. Você também deve considerar os objetivos, riscos, encargos e despesas associados a um serviço de investimento, produto ou estratégia antes de tomar uma decisão de investimento. Os produtos oferecidos pela Avenue Securities LLC, incluindo sem limitação os valores mobiliários são: Sem seguro FDIC · Sem garantia bancária · Pode perder valor.