

## Como foi o último pregão...

Os mercados acionários de Nova York fecharam em queda na quarta-feira. As bolsas em geral oscilaram entre o quadro negativo e o misto durante o pregão, contudo fechou mais próxima do negativo depois da Ata do FED sobre o futuro da economia, demonstrando que esperam que os juros permaneçam elevados por mais tempo.

O índice Dow Jones fechou em alta de 0,12%, em 29.239,19 pontos, o S&P 500 caiu 0,65%, a 3.588,84 pontos, e o Nasdaq recuou 1,10%, a 10.426,19 pontos.







Na ata as autoridades do Federal Reserve declararam que ficaram surpresas com o ritmo da inflação e indicaram em sua última reunião que esperam que as taxas de juros mais altas permaneçam em vigor até que os preços caiam, de acordo com a ata divulgada na quarta-feira da reunião do banco central em setembro.

Em discussões que levaram a um aumento de 0,75 ponto percentual na taxa de juros, os formuladores de políticas observaram que a inflação está afetando especialmente os americanos de baixa renda. Eles disseram que a inflação está sendo impulsionada por problemas na cadeia de suprimentos que não se limitam a bens, mas também à escassez de mão de obra.





No entanto, as autoridades também expressaram otimismo de que a política ajudaria a afrouxar o mercado de trabalho e reduzir os preços. As autoridades disseram recentemente que não esperam que as taxas permaneçam altas até que a inflação caia para 2%. As autoridades observaram que eles veem um momento em que o ritmo de aumento das taxas pelo menos desacelerará, embora não tenham definido um prazo para quando isso acontecerá. O resumo das projeções econômicas na reunião apontou para uma "taxa terminal", ou ponto final de aumentos da taxa em torno de 4,6%. Os mercados esperam que o Fed suba no início de 2023 e mantenha as taxas ao longo do ano.

## Índices de Bolsa







### AMÉRICA DO NORTE

	S&P 500	3.589	-0,33%
	Dow Jones	29.239	-0,10%
	NASDAQ	10.426	-0,09%
	Russell 2000	1.693	-0,30%
	TSX	18.217	-2,00%
	BMV IPC	45.793	0,70%





### AMÉRICA DO SUL

	Ibovespa	114.827	-1,00%
	Small Caps	2.272	-1,50%
	Merval	136.982	-5,30%
	IPSA	4.989	-1,80%

### EUROPA

	Euro Stoxx 50	3.361	0,60%
	FTSE 100	6.906	0,30%
	DAX	12.283	0,50%
	CAC 40	5.862	0,50%
	IBEX 35	7.334	-0,30%
	FTSE MIB	20.719	-0,10%







### ÁSIA/PACÍFICO

	Nikkei	26.397	0,00%
	Hang Seng	16.701	-0,80%
	Shenzhen	3.784	1,50%
	ASX 200	6.648	0,00%

## Câmbio

	Dólar	5,27	1,54%
	Euro	5,48	1,12%
	Libra Esterlina	5,71	0,80%
	Peso Argentino	0,04	0,20%
	Dólar Austr.	3,21	1,11%
	Yene	0,04	1,17%

## Criptoativos

	Bitcoin (BTC)	19.170	0,52%
	Ether (ETH)	1.302	1,65%
	Binance Coin (BNB)	272,0	0,37%
	Solana (SOL)	31,38	0,00%
	Cardano (ADA)	0,39	-0,33%
	Ripple (XRP)	0,48	1,51%

Fonte: Bloomberg, 13/out/2022 | Elaboração: Avenue Intelligence

## Setores US

Tecnologia	-1,5%	Materiais Básicos	-0,7%
Financeiro	-1,3%	Utilidades	-0,3%
Energia/Petróleo	-0,8%	Consumo Cíclico	-0,8%
Industrial	0,0%	Mercado Imobiliário	1,0%
Consumo Não Cíclico	0,9%	Saúde	0,6%

## Commodities

ENERGIA	AGRO	
Petróleo WTI	Boi Gordo	1,1%
Gás Natural	Café	0,4%
	Milho	-0,3%
	Algodão	-1,2%
	Soja	-0,1%
	Açúcar	1,0%
METAIS		
Ouro		0,3%
Prata		0,5%
Minério de Ferro		-2,3%
Cobre		0,2%

Fonte: Bloomberg, 13/out/2022 | Elaboração: Avenue Intelligence

**Maiores Altas**

<b>7,3%</b>	<b>VTRS</b>	Viatis Inc
<b>5,7%</b>	<b>AMGN</b>	Amgen Inc
<b>3,0%</b>	<b>ABC</b>	Amerisourcebergen Corp
<b>4,1%</b>	<b>CCL</b>	Carnival Corp
<b>3,2%</b>	<b>KR</b>	Kroger Co

**Maiores Quedas**

<b>-7,5%</b>	<b>LVS</b>	Las Vegas Sands Corp
<b>-7,0%</b>	<b>WYNN</b>	Wynn Resorts Ltd
<b>-6,8%</b>	<b>NFLX</b>	Netflix Inc
<b>-6,7%</b>	<b>LRCX</b>	Lam Research Corp
<b>-5,9%</b>	<b>MOS</b>	Mosaic Co/The

Fonte: Bloomberg, 13/out/2022 | Elaboração: Avenue Intelligence

## Notícias Corporativas

### PepsiCo

As ações da fabricante de lanches e bebidas saltaram 4,18% depois que a empresa divulgou lucros e receitas que superaram as expectativas dos analistas. A Pepsi também elevou sua orientação para o ano, pois conseguiu aumentar com sucesso os preços de seus produtos. Entre os destaques, a dona não só do refrigerante Pepsi, mas também Mountain Dew, Gatorade, Lay e diversos snacks, aumentou sua previsão de crescimento de receita de 10% para 12% e para crescimento de lucro em moeda constante (US\$) por ação de 8% para 10%. A PepsiCo disse anteriormente que esperava que seu custo continuasse subindo no segundo semestre deste ano. Em resposta, a companhia espera que as suas iniciativas de gerenciamento de custos, incluindo o uso de tamanhos menores para seus pacotes ajude a compensar nas margens operacionais.

### Moderna

As ações da Moderna subiram 8,28% depois que a farmacêutica anunciou que fará parceria com a Merck para desenvolver e vender em conjunto uma vacina contra o câncer. A vacina da Moderna está sendo estudada em combinação com a Keytruda da Merck para tratar pacientes com melanoma de alto risco em um estudo de Fase 2.

### Cameco

As ações da produtora de urânio caíram 13,63% depois que a Cameco assinou um acordo com a operadora de usinas Brookfield Renewable Partners para comprar a Westinghouse Electric em um acordo no valor de US\$ 7,9 bilhões, incluindo dívidas. A Brookfield Renewable Partners caiu quase 2%.

### El Pollo Loco

As ações da El Pollo Loco subiram 15,71% depois que a operadora do restaurante anunciou um dividendo especial de US\$ 1,50 por ação na terça-feira. Também anunciou um novo programa de recompra de ações no valor de até US\$ 20 milhões.

### American Airlines

As ações da American Airlines subiram 3,59%, um dia depois que a transportadora disse que suas vendas no terceiro trimestre provavelmente foram melhores do que o esperado anteriormente. A receita dos três meses encerrados em 30 de setembro aumentará 13% em relação ao mesmo período de 2019, quando arrecadou US\$ 11,91 bilhões, disse a American Airlines.

## O que você precisa saber antes da abertura





Os futuros das ações americanos sobem novamente, à medida que digerem ata da última reunião do Federal Reserve e esperam os dados de inflação. Os movimentos acontecem após S&P 500 e Nasdaq registrarem seu sexto dia consecutivo de quedas.

Os investidores estão ansiosos pelo índice de preços ao produtor de setembro (PPI), um indicador dos preços no atacado de demanda final, que será divulgado pelo Bureau of Labor Statistics hoje. Economistas consultados pelo Dow Jones esperam que o PPI aumente 0,2%, após queda de 0,1% no mês anterior, Isso traria o ritmo anual da inflação de 8,3% para 8,1%. Além disso hoje começa a temporada de balanços com TSM, BlackRock e Delta Airlines divulgando números, e na sexta-feira é a vez dos bancos.

Na Europa maioria das bolsas em tons mistos com Eurostocks caindo 0,15%, DAX subindo 0,54%; e a Asia fechou em queda de 0.6%. Os yields dos títulos americanos segue próximo das máximas, com a treasury de 10 anos alcançando 3.90%, leve queda comparada a quinta-feira.

4 - Fonte: CNBC 13/out/2022






### Índices Futuros

	Dow Jones	29.294	0,45%
	S&P 500	3.641	0,43%
	Nasdaq	11.047	0,20%
	Russell 2000	1.722	0,32%

Fonte: Bloomberg, 13/out/2022 | Elaboração: Avenue Intelligence

**A negociação de futuros é especulativa, alavancada e envolve riscos substanciais.**

### Mercado Ásia e Europa

	Nikkei	27.116	-0,60%
	Hang Seng	17.216	-1,87%
	Shenzhen	2.974	-0,30%
	Euro Stoxx 50	3.500	-0,15%
	DAX	12.327	0,54%


Fonte: Bloomberg, 13/out/2022 | Elaboração: Avenue Intelligence

### Agenda Econômica

#### 11/outubro

	Reuniões do FMI	dia
-------------------------------------------------------------------------------------	-----------------	-----


#### 12/outubro

	GBP - PIB Mensal (Variação Trimestral)	7h30
-------------------------------------------------------------------------------------	----------------------------------------	------

#### 13/outubro

	IPP (Anual) (Set)	09h00
-------------------------------------------------------------------------------------	-------------------	-------

#### 14/outubro

	IPC-núcleo (Anual) (Set)	09h30
-------------------------------------------------------------------------------------	--------------------------	-------

Fonte: Investing, 10/out/2022 | Elaboração: Avenue Intelligence

### Agenda de Resultados

Empresa	Mkt Cap (US\$ bi)	Período
<b>12/outubro</b>		
Pepsico, Inc.	222	manhã
<b>13/outubro</b>		
Taiwan Semiconductor	385	noite
Wells Fargo & Company	160	noite
BlackRock, Inc.	86	manhã
Delta Air Lines		
<b>14/outubro</b>		
UnitedHealth Group	485	manhã
J P Morgan Chase & Co	317	manhã
Morgan Sttanley	139	manhã
Citi Group	83	manhã

Fonte: Bloomberg, 10/out/2022 | Elaboração: Avenue Intelligence

## FONTES

- 1) <https://www.cnbc.com/2022/10/12/fed-minutes-october-2022.html>
- 2) <https://www.cnbc.com/2022/10/12/stocks-making-the-biggest-moves-midday-moderna-pepsi-lyft-and-more.html?&qsearchterm=stocks%20biggest%20moves>
- 3) <https://www.cnbc.com/2022/10/12/pepsico-pep-reports-q3-earnings.html>
- 4) <https://www.cnbc.com/2022/10/12/stock-futures-are-up-as-investors-await-inflation-data.html>

## DISCLAIMERS

\*O risco subjacente proeminente de usar criptomoedas como meio de troca é que ela não é autorizada ou regulamentada por qualquer banco central. Os emissores de criptomoedas não estão registrados na SEC, e o mercado criptomoedas está atualmente não regulamentado. Criptomoedas são um investimento muito especulativo e envolve um alto grau de risco. Os investidores devem ter a capacidade financeira, sofisticação/experiência e disposição para suportar os riscos de um investimento, e uma perda total potencial de seu investimento.

\*\*O Índice S&P 500 é composto por 500 ações escolhidas para o tamanho do mercado, liquidez e representação do grupo da indústria. Trata-se de um índice ponderado de valor de mercado (preço das ações vezes o número de ações em circulação), com o peso de cada ação no Índice proporcional ao seu valor de mercado. É calculado pela Standard & Poor's Corporation, e reflete o reinvestimento de todos os dividendos e ganhos de capital. Tenha em mente que as pessoas físicas não podem investir diretamente em qualquer índice, e o desempenho do índice não inclui custos de transação ou outras taxas, o que afetará o desempenho real do investimento. Os resultados individuais do investidor variam.

\*\*\*Investir em commodities é geralmente considerado especulativo devido ao potencial significativo de perda de investimentos. Seus mercados provavelmente serão voláteis e pode haver flutuações acentuadas de preços mesmo durante períodos em que os preços em geral estão subindo.

A Avenue Securities LLC é membro da FINRA e da SIPC. Ela fornece seus serviços exclusivamente nos Estados Unidos.

As informações contidas nesta apresentação são consideradas confiáveis; no entanto, a Avenue não representa ou garante sua precisão, confiabilidade ou integridade, nem aceita qualquer responsabilidade por qualquer perda ou dano (seja direto ou indireto) decorrente do uso de todos ou qualquer parte dos materiais nesta apresentação. Nenhuma representação ou garantia deve ser feita em relação a quaisquer cálculos, gráficos, tabelas, diagramas ou comentários, que são fornecidos apenas para fins de ilustração / referência. As visões, opiniões, estimativas e estratégias expressas constituem nosso julgamento com base nas condições atuais de mercado e estão sujeitas a alterações sem aviso prévio. Nada nesta apresentação deve ser considerado como uma oferta, solicitação, recomendação ou conselho (seja financeiro, contábil, legal, tributário ou outro) dado pela Avenue e / ou seus diretores ou funcionários, independentemente de tal comunicação ter ou não sido feita em seu solicitar.

As visões ou estratégias de investimento descritas podem não ser adequadas para todos os investidores e estão sujeitas a riscos de investimento. Os investidores podem receber menos do que investiram e o desempenho passado não é um indicador confiável de resultados futuros. A alocação de ativos não garante lucro nem protege contra perdas. Nada na apresentação deve ser considerado isoladamente para fins de tomada de decisão de investimento. Recomenda-se que você considere cuidadosamente se os serviços, produtos, classes de ativos (por exemplo, ações, renda fixa, investimentos alternativos, commodities, etc.) ou estratégias discutidas são adequados às suas necessidades. Você também deve considerar os objetivos, riscos, encargos e despesas associados a um serviço de investimento, produto ou estratégia antes de tomar uma decisão de investimento. Os produtos oferecidos pela Avenue Securities LLC, incluindo sem limitação os valores mobiliários são: Sem seguro FDIC · Sem garantia bancária · Pode perder valor.