

Como foi o último pregão...

Os mercados acionários de Nova York registraram ganhos na terça-feira, com investidores atentos a balanços corporativos. O setor financeiro esteve entre os destaques, após o Goldman Sachs (NYSE:GS) publicar resultados melhores que o previsto, e o setor industrial também exibiu força.

O índice Dow Jones fechou em alta de 1,12%, o S&P 500 avançou 1,14% e o Nasdaq ganhou 0,90% .

Na agenda corporativa, a ação do Goldman Sachs avançou 2,33%, após balanço com lucro menor no terceiro trimestre, mas superior à expectativa dos analistas ouvidos pela FactSet.







Johnson & Johnson (JNJ), por sua vez, superou estimativas para lucro e receita, mas o papel teve baixa de 0,35%. A J&J pode fazer alguns cortes na força de trabalho, com custos trabalhistas e a força do dólar afetando seus resultados.

A Lockheed Martin (LMT) disparou 8,69% depois que a fabricante de armas registrou receita trimestral mais forte do que o esperado e manteve sua visão de receita para 2022. Os ganhos ajudaram a elevar o índice industrial do S&P 500, que teve o melhor desempenho dos 11 principais setores.





Na agenda de indicadores, a produção industrial dos EUA cresceu acima do esperado, com alta de 0,4% em setembro ante agosto, mas a confiança das construtoras recuou em outubro, na décima queda consecutiva desse dado.

Índices de Bolsa







AMÉRICA DO NORTE

 S&P 500	3.720	1,10%
 Dow Jones	30.524	1,10%
 NASDAQ	10.772	0,90%
 Russell 2000	1.756	1,20%
 TSX	18.798	1,00%
 BMV IPC	46.309	0,20%





AMÉRICA DO SUL

 Ibovespa	115.743	1,90%
 Small Caps	2.267	1,50%
 Merval	137.542	-1,00%
 IPSA	5.123	0,40%

EUROPA

 Euro Stoxx 50	3.494	0,90%
 FTSE 100	6.944	0,10%
 DAX	12.805	0,30%
 CAC 40	6.109	0,70%
 IBEX 35	7.578	-0,50%
 FTSE MIB	21.600	0,40%





ÁSIA/PACÍFICO

 Nikkei	27.257	0,40%
 Hang Seng	16.511	-2,40%
 Shenzhen	3.777	-1,60%
 ASX 200	6.800	0,30%

Câmbio

 Dólar	5,25	-0,92%
 Euro	5,48	-0,80%
 Libra Esterlina	5,71	-1,10%
 Peso Argentino	0,03	-2,30%
 Dólar Austr.	3,21	-0,55%
 Yene	0,04	-0,23%

Criptoativos

 Bitcoin (BTC)	19.247	-1,47%
 Ether (ETH)	1.304	-1,64%
 Binance Coin (BNB)	271,0	-0,59%
 Solana (SOL)	30,10	-2,14%
 Cardano (ADA)	0,35	-2,34%
 Ripple (XRP)	0,45	-0,59%

Fonte: Bloomberg, 19/out/2022 | Elaboração: Avenue Intelligence

Setores US

Tecnologia	0,8%	Materiais Básicos	1,9%
Financeiro	1,6%	Utilidades	1,8%
Energia/Petróleo	0,8%	Consumo Cíclico	1,4%
Industrial	2,4%	Mercado Imobiliário	1,3%
Consumo Não Cíclico	1,3%	Saúde	0,6%

Commodities

<u>ENERGIA</u>		<u>AGRO</u>	
Petróleo WTI	1,3%	Boi Gordo	0,4%
Gás Natural	-0,6%	Café	0,3%
		Milho	-0,1%
<u>METAIS</u>		Algodão	-0,9%
Ouro	-0,8%	Soja	-0,3%
Prata	-1,0%	Açúcar	-0,2%
Minério de Ferro	0,4%		
Cobre	-1,9%		

Fonte: Bloomberg, 19/out/2022 | Elaboração: Avenue Intelligence

Maiores Altas

11,1%	CCL	Carnival Corp
8,7%	LMT	Lockheed Martin Corp
5,8%	LHX	L3Harris Technologies Inc
7,6%	RCL	Royal Caribbean Cruises Ltd
6,7%	NOC	Northrop Grumman Corp

Maiores Quedas

-3,7%	MRNA	Moderna Inc
-2,9%	HAS	Hasbro Inc
-2,8%	DXCM	Dexcom Inc
-2,4%	TFC	Truist Financial Corp
-2,1%	INTC	Intel Corp

Fonte: Bloomberg, 19/out/2022 | Elaboração: Avenue Intelligence

Notícias Corporativas

Avenue Intelligence – Netflix (NFLX) – 3T22

A Netflix divulgou seus resultados operacionais ontem após o final do pregão e os números vieram bem acima do esperado pelo mercado e suas ações saltaram mais cerca de 14% no after market.

- Receitas: US\$ 7.93 bilhões, vs US\$ 7.84 bilhões esperado pelos analistas.
- Lucro por Ação: US\$ 3.10 vs US\$ 2.13 estimado.
- Adição líquida de assinantes: 2.41 milhões versus 1.09 milhões estimados

Os números apresentados pela empresa surpreenderam positivamente, sendo este o primeiro trimestre de crescimento de sua base líquida de assinantes em 2022. Netflix atingiu 223 milhões de assinantes, um crescimento de 4.5% na comparação anual. A Netflix entregou um crescimento de receita de 6% na comparação anual (já levando em conta o impacto negativo de um dólar mais valorizado em escala global). O lucro operacional foi inferior ao reportados um ano atrás e o lucro por ação mostrou queda de 2.8%. Olhando a frente a empresa destaca a valorização do dólar como um risco e projeta queda de receita frente a esse trimestre (esperam US\$7.8 bilhões). Eles lançaram seu plano com Ads em 12 países em novembro e, embora estejam otimistas com essa nova vertente de receitas, eles não esperam uma contribuição material dessa linha para o 4T22. E em termos de margem o 4T é tradicionalmente o de maiores gastos com marketing e conteúdo, por isso projetam queda de margem.

Avenue Intelligence – Johnson & Johnson (JNJ) – 3T22

A Johnson & Johnson divulgou seus números que vieram acima das expectativas do mercado, ajudada pelo crescimento das vendas de produtos farmacêuticos.

- Receitas: US\$ 23,81 bilhões, vs US\$ 23,48 bilhões esperado pelos analistas.
- Lucro por Ação: US\$ 2,55 vs US\$ 2,49 estimado.

A J&J reduziu sua perspectiva de lucros, pois mantém cautela devido ao impacto de um dólar americano forte no seu balanço e também dos custos inflacionários.

O segmento farmacêutico liderou o crescimento com um aumento anual de aproximadamente 3% na receita. O destaque negativo veio pelas vendas da vacina da COVID-19 da empresa caíram cerca de 3% para US\$ 489 milhões em comparação com US\$ 544 milhões no trimestre anterior e que são esperadas cair ainda mais nos próximos trimestres.

Avenue Intelligence – Goldman Sachs (GS) – 3T22

O Goldman Sachs divulgou seus números, os quais vieram acima das expectativas do mercado, apesar da desaceleração do mercado de capitais.

- Receitas: US\$ 11,98 bilhões, vs US\$ 11,41 bilhões esperado pelos analistas.
- Lucro por Ação: US\$ 8,25 vs US\$ 7,69 estimado.

Entre os destaques, o declínio no lucro e na receita do Goldman já eram esperados pelo mercado depois que o boom do IPO do ano passado esfriou este ano. O CEO do Goldman Sachs, David Solomon, disse que os resultados mostram a “força, amplitude e diversificação” da empresa e anunciou oficialmente uma reorganização corporativa que havia sido relatada no início desta semana. A reorganização societária combinará as quatro principais divisões do banco em três, de acordo com pessoas com conhecimento do plano.

Para mais resumos de resultados como esse, [acesse nosso Telegram](#).

O que você precisa saber antes da abertura




Índices futuros americanos apontam para leve alta nesta quarta-feira de olho na divulgação do Livro Bege do Fed e na continuidade da divulgação dos balanços americana, que tem repercutido positivamente no mercado.

Hoje teremos os números de P&G, ASML, Nextera, Prologis, entre outros agora pela manhã; e ao final do dia é a vez da Tesla e IBM divulgarem seus números. Além do livro bege e balanços, investidores aguardam por dados do setor imobiliário - as 9h30, sai o número mensal de construção de casas novas referente a setembro.

Na Europa, bolss em tons mistos com altas na Alemanha, França e Itália, mas quedas na Espanha e Inglaterra. Tivemos o dado de inflação ao consumidor do Reino Unido que subiu 10,1% na base anual, impulsionado pelos preços dos alimentos, energia e transporte. Na Ásia também tivemos tons mistos com altas no Japão e Índia, mas queda na China, Hong Kong e Cingapura.

5 - Fonte: CNBC 19/out/2022


Índices Futuros

	Dow Jones	30.658	0,29%
	S&P 500	3.749	0,47%
	Nasdaq	11.275	0,69%
	Russell 2000	1.890	0,43%

Fonte: Bloomberg, 19/out/2022 | Elaboração: Avenue Intelligence

A negociação de futuros é especulativa, alavancada e envolve riscos substanciais.

Mercado Ásia e Europa

	Nikkei	27.257	0,37%
	Hang Seng	16.511	-2,38%
	Shenzhen	3.044	-1,19%
	Euro Stoxx 50	3.554	0,20%
	DAX	12.801	0,30%


Fonte: Bloomberg, 98/out/2022 | Elaboração: Avenue Intelligence

Agenda Econômica

17/outubro

	PIB (Anual) (Q3)	23h00
---	------------------	-------

18/outubro

	Produção Industrial (Mensal) (Set)	10h15
---	------------------------------------	-------

19/outubro

	Livro Bege	15h00
	IPC-núcleo (Mensal) (Set)	06h00

20/outubro

	Índice de Atividade Industrial Fed Filadélfia (Out)	09h30
---	---	-------

Fonte: Investing, 17/out/2022 | Elaboração: Avenue Intelligence

Agenda de Resultados

Empresa	Mkt Cap (US\$ bi)	Período
---------	-------------------	---------

17/outubro

Bank of America Corporation	239	manhã
Charles Schwab	136	manhã
Bank Of New York Mellon	30	manhã

18/outubro

Johnson & Johnson	427	manhã
Lockheed Martin	105	manhã
Netflix	98	noite

19/outubro

Tesla, Inc.	694	noite
Procter & Gamble Company	301	manhã
ASML Holding N.V.	161	manhã

20/outubro

Philip Morris International	135	manhã
Union Pacific Corporation	122	manhã
AT&T Inc.	107	manhã

Fonte: Bloomberg, 17/out/2022 | Elaboração: Avenue Intelligence

FONTES

- 1) <https://br.investing.com/news/stock-market-news/bolsas-de-ny-fecham-em-alta-com-balancos-em-foco-1047029>
- 2) <https://www.cnbc.com/2022/10/18/netflix-nflx-earnings-q3-2022.html>
- 3) <https://www.cnbc.com/2022/10/18/gs-goldman-sachs-earnings-3q-2022-.html>
- 4) <https://seekingalpha.com/news/3892112-johnson-johnson-lowers-2022-guidance-amid-inflationary-and-forex-impact>
- 5) <https://www.cnbc.com/2022/10/18/stock-market-futures-open-to-close-news.html>

DISCLAIMERS

*O risco subjacente proeminente de usar criptomoedas como meio de troca é que ela não é autorizada ou regulamentada por qualquer banco central. Os emissores de criptomoedas não estão registrados na SEC, e o mercado criptomoedas está atualmente não regulamentado. Criptomoedas são um investimento muito especulativo e envolve um alto grau de risco. Os investidores devem ter a capacidade financeira, sofisticação/experiência e disposição para suportar os riscos de um investimento, e uma perda total potencial de seu investimento.

**O Índice S&P 500 é composto por 500 ações escolhidas para o tamanho do mercado, liquidez e representação do grupo da indústria. Trata-se de um índice ponderado de valor de mercado (preço das ações vezes o número de ações em circulação), com o peso de cada ação no Índice proporcional ao seu valor de mercado. É calculado pela Standard & Poor's Corporation, e reflete o reinvestimento de todos os dividendos e ganhos de capital. Tenha em mente que as pessoas físicas não podem investir diretamente em qualquer índice, e o desempenho do índice não inclui custos de transação ou outras taxas, o que afetará o desempenho real do investimento. Os resultados individuais do investidor variam.

***Investir em commodities é geralmente considerado especulativo devido ao potencial significativo de perda de investimentos. Seus mercados provavelmente serão voláteis e pode haver flutuações acentuadas de preços mesmo durante períodos em que os preços em geral estão subindo.

A Avenue Securities LLC é membro da FINRA e da SIPC. Ela fornece seus serviços exclusivamente nos Estados Unidos.

As informações contidas nesta apresentação são consideradas confiáveis; no entanto, a Avenue não representa ou garante sua precisão, confiabilidade ou integridade, nem aceita qualquer responsabilidade por qualquer perda ou dano (seja direto ou indireto) decorrente do uso de todos ou qualquer parte dos materiais nesta apresentação. Nenhuma representação ou garantia deve ser feita em relação a quaisquer cálculos, gráficos, tabelas, diagramas ou comentários, que são fornecidos apenas para fins de ilustração / referência. As visões, opiniões, estimativas e estratégias expressas constituem nosso julgamento com base nas condições atuais de mercado e estão sujeitas a alterações sem aviso prévio. Nada nesta apresentação deve ser considerado como uma oferta, solicitação, recomendação ou conselho (seja financeiro, contábil, legal, tributário ou outro) dado pela Avenue e / ou seus diretores ou funcionários, independentemente de tal comunicação ter ou não sido feita em seu solicitar.

As visões ou estratégias de investimento descritas podem não ser adequadas para todos os investidores e estão sujeitas a riscos de investimento. Os investidores podem receber menos do que investiram e o desempenho passado não é um indicador confiável de resultados futuros. A alocação de ativos não garante lucro nem protege contra perdas. Nada na apresentação deve ser considerado isoladamente para fins de tomada de decisão de investimento. Recomenda-se que você considere cuidadosamente se os serviços, produtos, classes de ativos (por exemplo, ações, renda fixa, investimentos alternativos, commodities, etc.) ou estratégias discutidas são adequados às suas necessidades. Você também deve considerar os objetivos, riscos, encargos e despesas associados a um serviço de investimento, produto ou estratégia antes de tomar uma decisão de investimento. Os produtos oferecidos pela Avenue Securities LLC, incluindo sem limitação os valores mobiliários são: Sem seguro FDIC · Sem garantia bancária · Pode perder valor.