

## Como foi o último pregão...

As bolsas de Nova York fecharam em alta na terça-feira, com operadores à espera de balanços corporativos das empresas de tecnologia. As apostas divididas para alta de juros do Federal Reserve (Fed, o banco central norte-americano) na última reunião do ano, em dezembro, também são acompanhadas pelos acionistas.

No fechamento, o Dow Jones subiu 1,07%, o S&P 500 avançou 1,63% e o Nasdaq teve alta de 2,25%.

As negociações desta terça ocorreram enquanto o mercado aguardava a publicação de resultados de Alphabet (GOOGL) e Microsoft (MSFT). Além da expectativa pelo balanço trimestral, a ação do Twitter subiu 2,45% com a notícia de que Elon Musk irá fechar o acordo de aquisição da rede social até sexta-feira, 28, de acordo com a Bloomberg.







Antes da abertura dos mercados, a General Motors (GM) surpreendeu positivamente o mercado, com lucro acima do previsto e revisão para cima nas projeções do ano, e seus papéis tiveram altas de 3,61%. O mesmo ocorreu com a Coca-Cola, que ganhou 2,40% na sessão. Já a 3M (+0,10%) ficou aquém das expectativas e a General Electric (GE) (-0,49%) decepcionou no lucro.

Quanto ao Fed, apesar de já estar precificada uma alta de 75 pontos-base na reunião de novembro, monitoramento pelo CME Group mostra que o mercado se divide entre um aumento de 50 pb ou 75 pb na última reunião de 2022, em dezembro.





Também no radar, esteve o índice S&P CoreLogic Case-Shiller, que mostrou desaceleração nos preços de casas nos EUA em agosto.

## Índices de Bolsa







### AMÉRICA DO NORTE

 S&P 500	3.859	1,60%
 Dow Jones	31.837	1,10%
 NASDAQ	11.199	2,30%
 Russell 2000	1.796	2,70%
 TSX	19.097	0,90%
 BMV IPC	48.641	1,80%





### AMÉRICA DO SUL

 Ibovespa	114.626	-1,20%
 Small Caps	2.237	-1,00%
 Merval	143.959	3,00%
 IPSA	5.164	1,10%

### EUROPA

 Euro Stoxx 50	3.577	-0,20%
 FTSE 100	6.981	-0,50%
 DAX	13.105	0,40%
 CAC 40	6.249	0,00%
 IBEX 35	7.790	-0,10%
 FTSE MIB	22.228	-0,30%




### ÁSIA/PACÍFICO

 Nikkei	27.432	0,70%
 Hang Seng	15.318	1,00%
 Shenzhen	3.657	0,80%
 ASX 200	6.811	0,20%

## Câmbio

 Dólar	5,32	0,30%
 Euro	5,40	2,50%
 Libra Esterlina	6,14	2,10%
 Peso Argentino	0,03	-2,30%
 Dólar Austr.	3,21	-0,55%
 Yene	0,04	-0,23%

## Criptoativos

 Bitcoin (BTC)	\$20.576.96	6,78%
 Ether (ETH)	\$1.528.98	13,89%
 Binance Coin (BNB)	\$288.46	5,79%
 Solana (SOL)	\$31.35	11,45%
 Cardano (ADA)	\$0.4036	12,64%
 Ripple (XRP)	\$0.4645	4,15%

Fonte: Bloomberg, 26/out/2022 | Elaboração: Avenue Intelligence

## Setores US

Tecnologia	1,9%	Materiais Básicos	2,5%
Financeiro	1,2%	Utilidades	2,0%
Energia/Petróleo	0,0%	Consumo Cíclico	2,3%
Industrial	1,3%	Mercado Imobiliário	3,9%
Consumo Não Cíclico	1,3%	Saúde	0,8%

## Commodities

ENERGIA		AGRO	
Petróleo WTI	0,4%	Boi Gordo	-0,5%
Gás Natural	-0,4%	Café	-2,0%
		Milho	0,3%
METAIS		Algodão	0,2%
Ouro	0,9%	Soja	0,6%
Prata	1,3%	Açúcar	-0,4%
Minério de Ferro	0,0%		
Cobre	-0,4%		

Fonte: Bloomberg, 26/out/2022 | Elaboração: Avenue Intelligence

**Maiores Altas**

<b>10,3%</b>	<b>CNC</b>	Centene Corp
<b>10,1%</b>	<b>IQV</b>	Iqvia Holdings Inc
<b>7,1%</b>	<b>GNRC</b>	Generac Holdings Inc
<b>8,8%</b>	<b>MSCI</b>	Msci Inc
<b>8,0%</b>	<b>ISRG</b>	Intuitive Surgical Inc

**Maiores Quedas**

<b>-12,7%</b>	<b>BRO</b>	Brown & Brown Inc
<b>-5,6%</b>	<b>CDNS</b>	Cadence Design Sys Inc
<b>-4,8%</b>	<b>WRB</b>	Wr Berkley Corp
<b>-2,7%</b>	<b>CVS</b>	Cvs Health Corp
<b>-2,1%</b>	<b>AJG</b>	Arthur J Gallagher & Co

Fonte: Bloomberg, 26/out/2022 | Elaboração: Avenue Intelligence

## Notícias Corporativas

### \*\*Avenue Intelligence – Google (GOOGL) – 3T22\*\*

A Alphabet (controladora da Google) divulgou na terça-feira depois do fechamento do mercado os seus resultados e os números decepcionaram as estimativas de mercado e a ação apresentou queda de 6.5% no after market.

- Receitas: US\$ 69.09 bilhões, vs US\$ 70.58 bilhões esperado pelos analistas.
- Lucro por Ação: US\$ 1.06 vs US\$ 1.25 estimado.
- Receitas do Youtube: US\$ 7.07 bilhões vs US\$ 7.42 bilhões estimados.
- Receitas do Google Cloud: US\$ 6.9 bilhões vs US\$ 6.69 bilhões estimados.
- Custo de aquisição de tráfego: US\$11.83 vs US\$ 12.38 estimados.

A desaceleração da economia e a redução dos gastos com anúncios foram percebidos pela Alphabet que apresentou o menor crescimento de receitas desde 2013. A receita cresceu 6% ante ano passado, uma queda significativa ante o crescimento de 41% um ano antes. As receitas de Youtube também decepcionaram caindo 2%. Destaque positivo apenas para o crescimento de receitas do Google Cloud de 38% e acima do esperado pelo mercado; no entanto, o segmento ainda reporta prejuízo, o qual passou para US\$ 699 milhões de US\$ 644 milhões. De forma agregada, o lucro apresentou queda de 26.5% saindo de US\$ 18,9 bilhões no 3T21 para US\$ 13,9 bilhões nesse trimestre.

Face a essa desaceleração e aos desafios de cenário macro, a Google tem olhado para dentro de casa com intuito de cortar custos e se tornar mais eficiente. O CEO Sundar Pichai disse em setembro que queria tornar a empresa 20% mais eficiente, o que poderia incluir a redução de empregos e cortes de produtos. Hoje o CEO disse que a empresa está “sharpening our focus on a clear set of product and business priorities” e a chefe de finanças, disse que a empresa está “working to realign resources to fuel our highest growth priorities”. Em suma ambos direcionam a empresa para a busca de eficiência e alocação de recursos em produtos e serviços prioritários para a continuidade do crescimento.

### \*Avenue Intelligence – Spotify Technology SA (SPOT) – 3T22\*

O Spotify [divulgou](#) na terça-feira no final do dia os seus resultados e os números vieram abaixo das expectativas, fazendo as ações caírem 4.87% no after-market.

- Receitas (Euros): \$ 3,04 bilhões, vs \$ 3,02 bilhões esperado pelos analistas.
- Lucro por Ação (prejuízo): US\$ -0,99 vs US\$ -0,85 estimado.

O Spotify registrou 456 milhões de usuários ativos mensais no trimestre, um aumento de 20% ano a ano, e 195 milhões de assinantes pagos, um aumento de 13% em relação ao ano anterior. Em seu relatório a companhia disse que espera adicionar aproximadamente 17 milhões de novos usuários ativos mensais próximo trimestre, elevando seu total para 450 milhões. O Spotify continua investindo em publicidade e sua receita suportada por anúncios cresceu 19% ano a ano e representou 13% de sua receita total. A empresa disse no relatório que o crescimento foi impulsionado principalmente pelos podcasts. A campanha introduziu os podcasts em 2015 e agora abriga mais de 4,7 milhões deles, segundo o relatório. Além disso, em setembro a empresa anunciou que seus ouvintes nos EUA agora podem comprar e ouvir mais de 300.000 títulos de audiolivros diferentes.

## Notícias Corporativas

### \*Avenue Intelligence – Microsoft (MSFT) – 3T22\*

A Microsoft Corp [divulgou](#) na terça-feira no final do dia os seus resultados referentes ao 3º trimestre de 2022 e os números vieram acima das expectativas, contudo o mercado não gostou que o crescimento do sistema cloud venha diminuído e as ações recuaram 5.85% no after.

- Receitas: US\$ 50,12 bilhões, vs US\$ 49,61 bilhões esperado pelos analistas.
- Lucro por Ação: US\$ 2,35 vs US\$ 2,30 estimado.

Entre os destaques, a receita total da Microsoft cresceu 11% ano a ano, mas o lucro líquido, de US\$ 17,56 bilhões, caiu 14%. No início deste mês foi divulgado resultados trimestrais preliminares abaixo do esperado, vinculados a um “mercado de PCs mais fraco do que o esperado e ações significativas de correção de estoque em toda a cadeia de suprimentos de PCs”.

Além disso, pela primeira vez a receita no trimestre do Microsoft Cloud, abrangendo Azure, assinaturas comerciais do Office 365, partes comerciais do LinkedIn e Dynamics 365, ultrapassou 50% da receita geral da empresa. O segmento de negócios Intelligent Cloud da Microsoft, que inclui a nuvem pública do Azure, bem como Windows Server, SQL Server, Nuance e Enterprise Services, geraram US\$ 20,33 bilhões em receita trimestral. Isso representa um aumento de 20% e um pouco menos do que o esperado pelo mercado. A receita somente do Azure cresceu 35% no trimestre, disse a Microsoft, em comparação com o crescimento de 40% no trimestre anterior e enquanto o mercado esperava um número 36,4% maior.

### \*Avenue Intelligence – Coca-Cola Co (KO) – 3T22\*

A Coca-Cola Co [divulgou](#) na terça-feira (25/10/2022) antes da abertura do mercado os seus resultados e os números vieram acima das expectativas do mercado e suas ações tiveram alta de 2.34% no dia.

- Receitas: US\$ 11.05 bilhões, vs US\$ 10.52 bilhões [esperado](#) pelos analistas.
- Lucro por Ação: US\$ 0.69 vs US\$ 0.64 estimado.

A Coca-Cola reportou um crescimento de 10% (já considerando o impacto negativo do dólar mais alto) nas receitas para US\$ 11,05 bilhões impulsionada por preços mais altos em todo o portfólio da empresa. Os volumes de vendas cresceram 4% com destaque mais uma vez para a Coca-Cola Zero Sugar, com seu volume subindo 11% no trimestre. A divisão de hidratação, esportes, café e chá da empresa registrou crescimento de volume de 5%, impulsionado pela Powerade, Bodyarmor e pela expansão da Costa Coffee. A divisão de nutrição, suco, laticínios e bebidas à base de plantas da Coca-Cola reportou volume flat (estável) no trimestre, o qual a empresa atribuiu à queda da demanda por marcas locais no leste europeu.

Tão importante quanto o resultado foi o fato da empresa elevar o seu guidance para o ano, ou seja, a Coca-Cola se mostra mais otimista com o próximo trimestre. Para 2022, a Coca-Cola agora espera lucros por ação crescendo entre 6% a 7%, acima de sua faixa anterior de 5% a 6%; a empresa também elevou sua perspectiva de crescimento da receita orgânica para 14% a 15%, de uma faixa de 12% a 13%. Para 2023 no entanto a empresa ressaltou que espera que a inflação continue elevando suas despesas, os preços das commodities permaneçam voláteis, e a força do dólar em nível global também acaba afetando negativamente seus ganhos e receitas da Coca-Cola.

Para mais resumos como este, acesse o nosso canal no Telegram: <https://t.me/avenuesec>

## O que você precisa saber antes da abertura





Os índices futuros americanos operam em baixa agora pela manhã nesta quarta-feira, interrompendo uma sequência de 3 dias seguidos de altas. O movimento é reflexo dos resultados da Alphabet (dona do Google) e Microsoft tenham trazido surpresas negativas frente as expectativas e ambas ações caírem mais de 5% no after market. Hoje saem os números da Meta (controladora do Facebook), após fechamento dos mercados. Além dela, teremos os números da Boeing, Kraft Heinz, Ford, Harley Davidson, CME Group, entre outras. E na quinta é a vez de Apple e Amazon divulgarem seus números.

Investidores também estão atentos aos dados econômicos mais recentes sobre pedidos semanais de hipotecas, estoques no atacado e vendas de novas casas.

Na Europa as bolsas também operam majoritariamente em queda, exceção feita ao índice alemão DAX que sobe. Por lá os balanços também são destaque com empresas como Mercedes Benz, Barclays, Deutsche Bank entre outras divulgando seus números. E na Ásia a maioria das bolsas fecharam em território positivo.

6 - Fonte: CNBC 26/out/2022

### Índices Futuros

	Dow Jones	31.788	-0,15%
	S&P 500	3.830	-0,75%
	Nasdaq	11.475	-1,67%
	Russell 2000	1.803	0,29%

Fonte: Bloomberg, 26/out/2022 | Elaboração: Avenue Intelligence

*A negociação de futuros é especulativa, alavancada e envolve riscos substanciais.*

### Mercado Ásia e Europa

	Nikkei	27.448	0,69%
	Hang Seng	15.259	0,53%
	Shenzhen	3.632	0,11%
	Stoxx50	3.576	-0,22%
	DAX	13.128	0,45%


Fonte: Bloomberg, 26/out/2022 | Elaboração: Avenue Intelligence

### Agenda Econômica


#### 24/outubro

	PMI Industrial (Out)	10h045
---	----------------------	--------


#### 25/outubro

	Discurso de Janet Yellen, Secretária do Tesouro	12h00
---	---	-------

#### 26/outubro

	Vendas de Casas Novas (Mensal) (Set)	11h00
---	--------------------------------------	-------

#### 27/outubro

	Decisão da Taxa de Juros (Out)	09h15
---	--------------------------------	-------

#### 28/outubro

	Núcleo do Índice de Preços PCE (Mensal) (Set)	09h30
---	---	-------

Fonte: Investing, 24/out/2022 | Elaboração: Avenue Intelligence

### Agenda de Resultados

Empresa	Mkt Cap (US\$ bi)	Período
---------	-------------------	---------

#### 24/outubro

HSBC Holdings plc	106	manhã
Cadence Design Systems, Inc	41	noite
Discover Financial Services	25	noite

#### 25/outubro

Microsoft Corporation	1763	noite
Alphabet Inc.	1309	noite
Coca-Cola Company (The)	242	manhã

#### 26/outubro

Meta Platforms, Inc.	358	noite
Thermo Fisher Scientific Inc	198	manhã
Bristol-Myers Squibb Company	151	manhã

#### 27/outubro

Apple Inc.	2492	noite
Amazon.com, Inc.	1171	noite
McDonald's Corporation	184	manhã

#### 28/outubro

Exxon Mobil Corporation	432	manhã
Chevron Corporation	328	manhã
AbbVie Inc.	253	manhã

Fonte: Bloomberg, 24/out/2022 | Elaboração: Avenue Intelligence

## FONTES

- 1) <https://br.investing.com/news/stock-market-news/bolsas-de-ny-fecham-em-alta-com-avanco-de-2-do-nasdaq-a-espera-de-balancos-1049447>
- 2) <https://www.cnbc.com/2022/10/25/alphabet-google-q3-2022-earnings-.html>
- 3) <https://www.cnbc.com/2022/10/25/spotify-spot-earnings-q3-2022.html>
- 4) <https://www.cnbc.com/2022/10/25/microsoft-msft-earnings-q1-2023.html>
- 5) <https://www.cnbc.com/2022/10/25/coca-cola-ko-q3-2022-earnings.html>
- 6) <https://www.cnbc.com/2022/10/25/stock-market-futures-open-to-close-news.html>

## DISCLAIMERS

\*O risco subjacente proeminente de usar criptomoedas como meio de troca é que ela não é autorizada ou regulamentada por qualquer banco central. Os emissores de criptomoedas não estão registrados na SEC, e o mercado criptomoedas está atualmente não regulamentado. Criptomoedas são um investimento muito especulativo e envolve um alto grau de risco. Os investidores devem ter a capacidade financeira, sofisticação/experiência e disposição para suportar os riscos de um investimento, e uma perda total potencial de seu investimento.

\*\*O Índice S&P 500 é composto por 500 ações escolhidas para o tamanho do mercado, liquidez e representação do grupo da indústria. Trata-se de um índice ponderado de valor de mercado (preço das ações vezes o número de ações em circulação), com o peso de cada ação no Índice proporcional ao seu valor de mercado. É calculado pela Standard & Poor's Corporation, e reflete o reinvestimento de todos os dividendos e ganhos de capital. Tenha em mente que as pessoas físicas não podem investir diretamente em qualquer índice, e o desempenho do índice não inclui custos de transação ou outras taxas, o que afetará o desempenho real do investimento. Os resultados individuais do investidor variam.

\*\*\*Investir em commodities é geralmente considerado especulativo devido ao potencial significativo de perda de investimentos. Seus mercados provavelmente serão voláteis e pode haver flutuações acentuadas de preços mesmo durante períodos em que os preços em geral estão subindo.

A Avenue Securities LLC é membro da FINRA e da SIPC. Ela fornece seus serviços exclusivamente nos Estados Unidos.

As informações contidas nesta apresentação são consideradas confiáveis; no entanto, a Avenue não representa ou garante sua precisão, confiabilidade ou integridade, nem aceita qualquer responsabilidade por qualquer perda ou dano (seja direto ou indireto) decorrente do uso de todos ou qualquer parte dos materiais nesta apresentação. Nenhuma representação ou garantia deve ser feita em relação a quaisquer cálculos, gráficos, tabelas, diagramas ou comentários, que são fornecidos apenas para fins de ilustração / referência. As visões, opiniões, estimativas e estratégias expressas constituem nosso julgamento com base nas condições atuais de mercado e estão sujeitas a alterações sem aviso prévio. Nada nesta apresentação deve ser considerado como uma oferta, solicitação, recomendação ou conselho (seja financeiro, contábil, legal, tributário ou outro) dado pela Avenue e / ou seus diretores ou funcionários, independentemente de tal comunicação ter ou não sido feita em seu solicitar.

As visões ou estratégias de investimento descritas podem não ser adequadas para todos os investidores e estão sujeitas a riscos de investimento. Os investidores podem receber menos do que investiram e o desempenho passado não é um indicador confiável de resultados futuros. A alocação de ativos não garante lucro nem protege contra perdas. Nada na apresentação deve ser considerado isoladamente para fins de tomada de decisão de investimento. Recomenda-se que você considere cuidadosamente se os serviços, produtos, classes de ativos (por exemplo, ações, renda fixa, investimentos alternativos, commodities, etc.) ou estratégias discutidas são adequados às suas necessidades. Você também deve considerar os objetivos, riscos, encargos e despesas associados a um serviço de investimento, produto ou estratégia antes de tomar uma decisão de investimento. Os produtos oferecidos pela Avenue Securities LLC, incluindo sem limitação os valores mobiliários são: Sem seguro FDIC · Sem garantia bancária · Pode perder valor.