

## Como foi o último pregão...

Os mercados de ações americanos caíram nesta segunda-feira, mas o Dow encerrou seu melhor mês desde 1976 e todas as principais médias quebraram uma sequência de perdas de dois meses.

O Dow Jones Industrial Average caiu 128,85 pontos, ou 0,39%, para 32.732,95. O S&P 500 caiu 0,75% para terminar em 3.871,98, enquanto o Nasdaq Composite caiu 1,03%, para 10.988,15.






Os mercados apresentaram um grande retorno em outubro. O Dow puxou esses ganhos, subindo 13,95% no mês. A ação de 30 ações terminou seu melhor mês desde 1976, com os investidores apostando em empresas mais tradicionais, como bancos, para liderar o próximo touro. O S&P e o Nasdaq ganharam cerca de 8% e 3,9%, respectivamente, em outubro.

Os ganhos de outubro vieram apesar de uma temporada mista de resultados no terceiro trimestre, que mostrou desaceleração do crescimento e grandes decepções de grandes empresas de tecnologia, como Meta Platforms e Amazon. Esses nomes lideraram as perdas tecnológicas de segunda-feira, à medida que os investidores se afastavam do setor de crescimento.







Os investidores qineq estão se preparando esta semana para a última reunião do Federal Reserve a partir de terça-feira. O banco central deve aumentar as taxas de juros em 75 pontos base na quarta-feira. Muitos em Wall Street estão procurando um sinal da declaração do Comitê Federal de Mercado Aberto ou da coletiva de imprensa do presidente Jerome Powell de que o Fed poderia pausar seus aumentos ou reduzir seu tamanho em um futuro próximo.

## Índices de Bolsa





### AMÉRICA DO NORTE

 S&P 500	3.872	-0,70%
 Dow Jones	32.733	-0,40%
 NASDAQ	10.988	-1,00%
 Russell 2000	1.847	0,00%
 TSX	19.426	-0,20%
 BMV IPC	49.922	1,70%





### EUROPA

 Euro Stoxx 50	3.666	1,30%
 FTSE 100	7.198	1,50%
 DAX	13.386	1,00%
 CAC 40	6.369	1,60%
 IBEX 35	8.044	1,10%
 FTSE MIB	23.029	1,70%

### AMÉRICA DO SUL

 Ibovespa	116.037	1,30%
 Small Caps	2.333	3,60%
 Merval	149.938	1,40%
 IPSA	5.194	0,10%




### ÁSIA/PACÍFICO

 Nikkei	27.679	0,30%
 Hang Seng	15.455	5,20%
 Shenzhen	3.634	3,60%
 ASX 200	6.977	1,70%

## Câmbio

 Dólar	5,18	-2,20%
 Euro	5,40	2,50%
 Libra Esterlina	5,97	2,10%
 Peso Argentino	0,03	-2,30%
 Dólar Austr.	3,21	-0,55%
 Yene	0,04	-0,23%

## Criptoativos

 Bitcoin (BTC)	\$20.582.54	0,94%
 Ether (ETH)	\$1.594.80	1,77%
 Binance Coin (BNB)	\$325.70	0,99%
 Solana (SOL)	\$0.4106	0,38%
 Cardano (ADA)	\$0.1529	23,81%
 Ripple (XRP)	\$0.4615	0,13%

Fonte: Bloomberg, 01/nov/2022 | Elaboração: Avenue Intelligence

## Setores US

Tecnologia	-1,3%	Materiais Básicos	-0,9%
Financeiro	-0,7%	Utilidades	-0,9%
Energia/Petróleo	0,6%	Consumo Cíclico	-0,7%
Industrial	-0,3%	Mercado Imobiliário	-0,2%
Consumo Não Cíclico	-0,6%	Saúde	-0,1%

## Commodities

ENERGIA	AGRO	
Petróleo WTI	Boi Gordo	-0,3%
Gás Natural	Café	-0,9%
	Milho	-0,1%
	Algodão	3,7%
	Soja	0,9%
	Açúcar	1,3%
METAIS		
Ouro		1,0%
Prata		3,6%
Minério de Ferro		0,3%
Cobre		-1,3%

Fonte: Bloomberg, 01/nov/2022 | Elaboração: Avenue Intelligence

**Maiores Altas**

<b>9,6%</b>	<b>WYNN</b>	Wynn Resorts Ltd
<b>3,5%</b>	<b>DVA</b>	Davita Inc
<b>2,5%</b>	<b>LVS</b>	Las Vegas Sands Corp
<b>3,1%</b>	<b>SLB</b>	Schlumberger Ltd
<b>3,0%</b>	<b>ALGN</b>	Align Technology Inc

**Maiores Quedas**

<b>-8,8%</b>	<b>GPN</b>	Global Payments Inc
<b>-8,2%</b>	<b>NWL</b>	Newell Brands Inc
<b>-4,6%</b>	<b>POOL</b>	Pool Corp
<b>-4,5%</b>	<b>TTWO</b>	Take-Two Interactive Softwre
<b>-3,8%</b>	<b>DXC</b>	Dxc Technology Co

Fonte: Bloomberg, 01/nov/2022 | Elaboração: Avenue Intelligence

## Notícias Corporativas

### Resorts Wynn

As ações da operadora de cassino subiram 9,6% depois que um arquivamento mostrou investidor bilionário e dono de restaurante Tilman Fertitta construiu uma participação passiva de 6,1% na empresa.

### Meta plataformas

As ações da Meta Platforms, dona do Facebook, caíram 6%, levando a quedas nas empresas de tecnologia megacap após resultados decepcionantes da semana passada. Google, Apple e Microsoft também caíram.

### Global Payments

As ações caíram 8,8% depois que a empresa divulgou ganhos que estavam em linha com as expectativas de lucro por ação e superaram a receita prevista. Enquanto isso, a empresa disse que estava tomando medidas para financiar transações multibilionárias que envolviam dívidas e demonstrou uma expectativa negativa com relação aos seus resultados.

### Align Technology

As ações da Align Technology subiram 3% na segunda-feira, depois que a empresa anunciou um novo acordo de recompra acelerada de ações de US\$ 200 milhões sob seu programa de recompra de US\$ 1 bilhão.

### Ações de petróleo e energia

As ações de empresas de petróleo e energia tiveram um impulso na segunda-feira depois que a Organização dos Países Exportadores de Petróleo disse que vê a demanda por petróleo crescendo nas próximas décadas e pediu trilhões de dólares em investimentos no setor.

### On Semiconductor

As ações da ON Semiconductor caíram 8,97%, mesmo depois que a empresa superou as estimativas nas linhas superior e inferior. A orientação da empresa para o quarto trimestre estava em linha. Outras ações de chips também estavam sob pressão na segunda-feira, com a Advanced Micro Devices caindo 3,1%.


## O que você precisa saber antes da abertura

Os futuros de ações sobem na manhã de terça-feira no primeiro dia de novembro, com o banco central dos EUA se encontrando para provavelmente aumentar as taxas de juros em 75 pontos base na quarta-feira, quando sua reunião for concluída. Muitos em Wall Street estão procurando um sinal da declaração do Comitê Federal de Mercado Aberto ou da coletiva de imprensa do presidente Jerome Powell de que o Fed poderia pausar seus aumentos ou reduzir seu tamanho nos próximos meses.

Além disso as ações da Ásia-Pacífico estiveram em alta, lideradas pelas ações de Hong Kong. Já os mercados europeus fecharam em alta na segunda-feira, apesar dos dados do PIB e da inflação da zona do euro apontarem para mais dor à frente para o bloco de 19 membros, com a inflação dos preços ao consumidor subindo para um recorde de 10,7% em outubro e o crescimento desacelerando acentuadamente no terceiro trimestre.

3 - Fonte: CNBC 01/nov/2022




### Índices Futuros

	Dow Jones	32.932	0,61%
	S&P 500	3.905	0,85%
	Nasdaq	11.520	1,01%
	Russell 2000	1.862	0,56%

Fonte: Bloomberg, 01/nov/2022 | Elaboração: Avenue Intelligence

*A negociação de futuros é especulativa, alavancada e envolve riscos substanciais.*

### Mercado Ásia e Europa

	Nikkei	27.708	0,53%
	Hang Seng	15.458	4,52%
	Shenzhen	3.505	-1,27%
	Stoxx50	3.666	1,33%
	DAX	13.405	0,87%

Fonte: Bloomberg, 01/nov/2022 | Elaboração: Avenue Intelligence

### Agenda Econômica

#### 31/outubro

	IPC (Mensal)	07h00
---	--------------	-------


#### 01/novembro

	PMI Industrial ISM (Out)	11h00
---	--------------------------	-------

#### 02/novembro

	Declaração do FOMC	15h00
---	--------------------	-------

#### 03/novembro

	Pedidos Iniciais por Seguro-Desemprego	09h30
---	--	-------

#### 04/novembro

	Payroll	09h30
	Núcleo do Índice de Preços PCE (Mensal) (Set)	07h00

Fonte: Investing, 31/out/2022 | Elaboração: Avenue Intelligence

### Agenda de Resultados

Empresa	Mkt Cap (US\$ bi)	Período
---------	-------------------	---------

#### 31/outubro

Stryker Corporation	86	noite
Aflac Incorporated	39	noite
Williams Companies, Inc. (The)	39	noite

#### 01/novembro

Eli Lilly and Company	338	manhã
Pfizer, Inc.	256	manhã
BP p.l.c.	101	manhã

#### 02/novembro

QUALCOMM Incorporated	240	noite
CVS Health Corporation	121	manhã
Estee Lauder	72	manhã

#### 03/novembro

Toyota Motor Corp Ltd Ord	188	noite
PayPal Holdings, Inc.	102	noite
Starbucks Corporation	98	noite

#### 04/novembro

Berkshire Hathaway Inc.	635	noite
Enbridge Inc	78	manhã
Duke Energy Corporation	69	manhã

Fonte: Bloomberg, 31/out/2022 | Elaboração: Avenue Intelligence

## FONTES

- 1) <https://www.cnbc.com/2022/10/30/stock-market-news-futures-open-to-close.html>
- 2) <https://www.cnbc.com/2022/10/31/stocks-making-the-biggest-moves-midday-wynn-resorts-tusimple-newell-brands-first-solar-and-more.html>
- 3) <https://www.cnbc.com/2022/11/01/european-stocks-open-to-close-data-earnings-and-fed-meeting.html>

## DISCLAIMERS

\*O risco subjacente proeminente de usar criptomoedas como meio de troca é que ela não é autorizada ou regulamentada por qualquer banco central. Os emissores de criptomoedas não estão registrados na SEC, e o mercado criptomoedas está atualmente não regulamentado. Criptomoedas são um investimento muito especulativo e envolve um alto grau de risco. Os investidores devem ter a capacidade financeira, sofisticação/experiência e disposição para suportar os riscos de um investimento, e uma perda total potencial de seu investimento.

\*\*O Índice S&P 500 é composto por 500 ações escolhidas para o tamanho do mercado, liquidez e representação do grupo da indústria. Trata-se de um índice ponderado de valor de mercado (preço das ações vezes o número de ações em circulação), com o peso de cada ação no Índice proporcional ao seu valor de mercado. É calculado pela Standard & Poor's Corporation, e reflete o reinvestimento de todos os dividendos e ganhos de capital. Tenha em mente que as pessoas físicas não podem investir diretamente em qualquer índice, e o desempenho do índice não inclui custos de transação ou outras taxas, o que afetará o desempenho real do investimento. Os resultados individuais do investidor variam.

\*\*\*Investir em commodities é geralmente considerado especulativo devido ao potencial significativo de perda de investimentos. Seus mercados provavelmente serão voláteis e pode haver flutuações acentuadas de preços mesmo durante períodos em que os preços em geral estão subindo.

A Avenue Securities LLC é membro da FINRA e da SIPC. Ela fornece seus serviços exclusivamente nos Estados Unidos.

As informações contidas nesta apresentação são consideradas confiáveis; no entanto, a Avenue não representa ou garante sua precisão, confiabilidade ou integridade, nem aceita qualquer responsabilidade por qualquer perda ou dano (seja direto ou indireto) decorrente do uso de todos ou qualquer parte dos materiais nesta apresentação. Nenhuma representação ou garantia deve ser feita em relação a quaisquer cálculos, gráficos, tabelas, diagramas ou comentários, que são fornecidos apenas para fins de ilustração / referência. As visões, opiniões, estimativas e estratégias expressas constituem nosso julgamento com base nas condições atuais de mercado e estão sujeitas a alterações sem aviso prévio. Nada nesta apresentação deve ser considerado como uma oferta, solicitação, recomendação ou conselho (seja financeiro, contábil, legal, tributário ou outro) dado pela Avenue e / ou seus diretores ou funcionários, independentemente de tal comunicação ter ou não sido feita em seu solicitar.

As visões ou estratégias de investimento descritas podem não ser adequadas para todos os investidores e estão sujeitas a riscos de investimento. Os investidores podem receber menos do que investiram e o desempenho passado não é um indicador confiável de resultados futuros. A alocação de ativos não garante lucro nem protege contra perdas. Nada na apresentação deve ser considerado isoladamente para fins de tomada de decisão de investimento. Recomenda-se que você considere cuidadosamente se os serviços, produtos, classes de ativos (por exemplo, ações, renda fixa, investimentos alternativos, commodities, etc.) ou estratégias discutidas são adequados às suas necessidades. Você também deve considerar os objetivos, riscos, encargos e despesas associados a um serviço de investimento, produto ou estratégia antes de tomar uma decisão de investimento. Os produtos oferecidos pela Avenue Securities LLC, incluindo sem limitação os valores mobiliários são: Sem seguro FDIC · Sem garantia bancária · Pode perder valor.