

Como foi o último pregão...

Os mercados de ações americanos subiram na última sexta-feira, com os investidores tirando conclusões conflitantes sobre o que os últimos números da folha de pagamento significam para futuros aumentos das taxas do Federal Reserve.







O Dow Jones Industrial Average ganhou 401,97 pontos, ou 1,26%, para fechar em 32.403,22. O S&P 500 avançou 1,36%, fechando em 3.770,55, e o Nasdaq Composite subiu 1,28%, fechando em 10.475,25.

Todos os principais índices fecharam a semana com perdas. O Dow caiu 1,4%, encerrando quatro semanas de ganhos. O S&P e o Nasdaq caíram 3,35% e 5,65%, respectivamente, para quebrar sequências de vitórias de duas semanas.





O relatório de folha de pagamento não agrícola de outubro na sexta-feira deixou os investidores divididos, alimentando alguma preocupação de que o Fed persistirá com sua campanha de alta já que o mercado de trabalho adicionou 261.000 empregos. Outros interpretaram os resultados como um sinal de que o mercado de trabalho está começando a esfriar – embora em ritmo lento – já que a taxa de desemprego subiu para 3,7%. Juntamente com o relatório do CPI de quinta-feira, os investidores estão aguardando as eleições de meio de mandato nesta semana para tomar posições.

Índices de Bolsa







AMÉRICA DO NORTE

 S&P 500	3.771	1,40%
 Dow Jones	32.403	1,30%
 NASDAQ	10.475	1,30%
 Russell 2000	1.800	1,10%
 TSX	19.450	1,10%
 BMV IPC	51.174	1,90%





AMÉRICA DO SUL

 Ibovespa	118.156	1,10%
 Small Caps	2.399	0,60%
 Merval	151.263	0,50%
 IPSA	5.220	0,80%

EUROPA

 Euro Stoxx 50	3.711	0,60%
 FTSE 100	7.332	0,00%
 DAX	13.581	0,90%
 CAC 40	6.426	0,20%
 IBEX 35	7.968	0,30%
 FTSE MIB	23.453	0,70%

ÁSIA/PACÍFICO

 Nikkei	27.528	1,20%
 Hang Seng	16.596	2,70%
 Shenzhen	3.775	0,20%
 ASX 200	6.934	0,60%

Câmbio

 Dólar	5,06	-1,10%
 Euro	5,40	2,50%
 Libra Esterlina	5,72	2,10%
 Peso Argentino	0,03	-2,30%
 Dólar Austr.	3,21	-0,55%
 Yene	0,03	-0,23%

Criptoativos

 Bitcoin (BTC)	\$20.744.94	2,45%
 Ether (ETH)	\$1.569.99	3,81%
 Binance Coin (BNB)	\$331.37	6,33%
 Solana (SOL)	\$0.4054	4,59%
 Cardano (ADA)	\$0.115	7,83%
 Ripple (XRP)	\$0.468	4,60%

Fonte: Bloomberg, 07/nov/2022 | Elaboração: Avenue Intelligence

Setores US

Tecnologia	1,7%	Materiais Básicos	3,4%
Financeiro	1,9%	Utilidades	0,6%
Energia/Petróleo	1,0%	Consumo Cíclico	0,9%
Industrial	1,6%	Mercado Imobiliário	1,3%
Consumo Não Cíclico	1,1%	Saúde	0,6%

Commodities

<u>ENERGIA</u>		<u>AGRO</u>	
Petróleo WTI	-0,4%	Boi Gordo	-0,2%
Gás Natural	8,4%	Café	0,3%
		Milho	-0,4%
<u>METAIS</u>		Algodão	-2,0%
Ouro	-0,1%	Soja	-0,3%
Prata	-0,5%	Açúcar	-1,1%
Minério de Ferro	2,2%		
Cobre	7,1%		

Fonte: Bloomberg, 07/nov/2022 | Elaboração: Avenue Intelligence

Maiores Altas

11,5%	FCX	Freeport-Mcmoran Inc
8,6%	EL	Estee Lauder Companies-CI A
8,5%	NEM	Newmont Corp
8,1%	TPR	Tapestry Inc
7,7%	MGM	Mgm Resorts International

Maiores Quedas

-7,5%	LYV	Live Nation Entertainment In
-6,2%	NOW	Servicenow Inc
-5,9%	OGN	Organon & Co
-5,5%	CTRA	Coterra Energy Inc
-4,6%	ENPH	Enphase Energy Inc

Fonte: Bloomberg, 07/nov/2022 | Elaboração: Avenue Intelligence

Notícias Corporativas

Avenue Intelligence – Berkshire Hathaway Inc (BRK) – 3T22

A Berkshire Hathaway Inc [divulgou](#) neste sábado (05/11/2022) os seus resultados operacionais referentes ao 3º trimestre de 2022 e demonstraram mais um trimestre sólido para o lendário investidor Warren Buffett.

Resultados Gerais:

Receitas Totais: US\$ 76,9 bilhões

Lucro Operacional: US\$ 7,76 bilhões.

Lucro Líquido(prejuízo): US\$ -2,69 bilhões.

Entre os [destaques](#), mesmo em um ambiente difícil, com queda do mercado de ações americano, aumento da inflação e elevação da de juros, os ganhos operacionais do conglomerado com sede em Omaha – que abrangem desde seguros, até ferrovias, petróleo e serviços públicos – totalizaram US\$ 7,761 bilhões no terceiro trimestre, um aumento de 20% em relação ao mesmo período do ano anterior.

No entanto, nem tudo foi positivo para a Berkshire. A companhia registrou um prejuízo líquido de US\$ 2,69 bilhões no terceiro trimestre, contra um ganho de US\$ 10,34 bilhões no ano anterior. A perda trimestral foi em grande parte devido a uma queda nos investimentos em ações da Berkshire em meio à montanha-russa do mercado financeiro em 2022. A Berkshire sofreu uma perda de US\$ 10,1 bilhões em seus investimentos, puramente por reavaliação de mercado das empresas do grupo. O famoso investidor deu uma declaração novamente que a quantidade de perdas em investimentos em qualquer trimestre é “geralmente sem sentido”.

Seus investimentos em ações de outras empresas totalizaram US\$ 306,2 bilhões em valor de mercado em 30 de setembro de 2022 versus US\$ 350,7 bilhões em valor justo em 31 de dezembro de 2021. Cerca de 73% do valor está concentrado em cinco empresas — American Express (AXP) pelo valor a mercado de \$ 20,5 bilhões; Apple (AAPL) por US\$ 126,5 bilhões; Bank of America (BAC) em US\$ 31,2 bilhões; Coca-Cola (KO) em US\$ 22,4 bilhões e Chevron (CVS) em US\$ 24,4 bilhões.

Outro destaque é que Buffett continuou a comprar a Occidental Petroleum, mesmo com a queda das ações no terceiro trimestre, e a participação da Berkshire na gigante do petróleo atingiu 20,8%. Em agosto, a Berkshire recebeu aprovação regulatória para comprar até 50%, estimulando especulações de que poderia eventualmente comprar toda a petrolífera.

Além disso, o conglomerado acumula em seu balanço uma pilha de caixa de quase US\$ 109 bilhões no final de setembro, em comparação com um total de US\$ 105,4 bilhões no final de junho. Buffett continua recomprando as suas ações próprias ações no mercado e a Berkshire gastou US\$ 1,05 bilhão em recompras de ações durante o trimestre, elevando o total de nove meses para US\$ 5,25 bilhões.

A BRK [possui](#) um valor de mercado de aproximadamente US\$ 635 bilhões, P/E (price/earnings) de 57,41, beta de 0,91, não paga dividendos e as suas ações caem apenas 4,14%, comparado ao S&P500 que cai 20,76%.

****Avenue Intelligence – Electronic Arts (EA) – 3T22****

A Electronic Arts [divulgou](#) nesta terça-feira (01/11/2022) ao final do dia os seus resultados operacionais referentes ao 3º trimestre de 2022 e vieram acima das estimativas, entretanto a gigante de games reduziu suas expectativas para o ano inteiro para receitas, alertando para um impacto negativo dos efeitos cambiais.

Resultados Gerais:

Receitas: US\$ 1,90 bilhões vs US\$ 1,83 bilhões esperado pelos analistas.

Lucro por Ação: US\$ 1,07 vs US\$ 1,00 estimados.

Entre os destaques, com o dólar americano no mundo, a empresa de games está esperando um impacto negativo de US\$ 200 milhões nas reservas dos seus jogos. Ela cortou a visão de receita para o ano inteiro US\$ 7,65 bilhões a US\$ 7,85 bilhões, abaixo da previsão anterior de US\$ 7,9 bilhões a US\$ 8,1 bilhões. Essa previsão agora marca um crescimento de 2-4% ano a ano, mas seria de 6-9% em moeda constante, observa a companhia.

A Electronic Arts está entrando no trimestre de férias natalinas se preparando para enfrentar a competição com Call of Duty: Modern Warfare II da Activision, depois que a EA conquistou os dois primeiros lugares de vendas de jogos em setembro, com FIFA 23 e Madden NFL 23.

A EA [possui](#) um valor de mercado de aproximadamente US\$ 35 bilhões, P/E (price/earnings) de 40,03, dividend yield de 0,59% e no ano as suas ações caem 3,59%.

O que você precisa saber antes da abertura





Os futuros de ações nos EUA sobem na segunda-feira, com os investidores esperando uma semana repleta de eleições de meio de mandato para o Congresso, bem como o mais recente relatório de inflação ao consumidor. As ações da Apple podem cair depois que a empresa de tecnologia disse que a produção do iPhone foi temporariamente reduzida por causa das restrições do Covid-19 na China.

A eleição de meio de mandato de terça-feira determinará qual partido controlará o Congresso e afetará a direção dos gastos futuros. Os democratas atualmente controlam a Câmara e têm maioria no Senado. Uma varredura republicana pode sinalizar um maior apoio às empresas de petróleo e gás.

Na frente econômica, os investidores estão antecipando que o relatório CPI de quinta-feira dará mais informações sobre os esforços do Federal Reserve para esmagar a inflação. Um relatório de inflação quente pode sinalizar aos investidores que um pivô de taxas de juros mais altas, por mais tempo, pode estar mais longe do que o esperado. Já os resultados das empresas temos Palantir Technologies, Activision Blizzard, Lyft e Take-Two Interativo. A temporada de lucros corporativos está terminando com a maioria das empresas no S&P 500 apresentando resultados.

4 - Fonte: CNBC 07/nov/2022






Índices Futuros

	Dow Jones	32.508	0,32%
	S&P 500	3.782	0,29%
	Nasdaq	10.873	0,15%
	Russell 2000	1.805	0,34%

Fonte: Bloomberg, 07/nov/2022 | Elaboração: Avenue Intelligence

A negociação de futuros é especulativa, alavancada e envolve riscos substanciais.

Mercado Ásia e Europa

	Nikkei	27.568	0,27%
	Hang Seng	16.678	1,20%
	Shenzhen	3.781	0,00%
	Stoxx50	3.706	0,32%
	DAX	13.582	0,74%



Fonte: Bloomberg, 07/nov/2022 | Elaboração: Avenue Intelligence

Agenda Econômica

08/outubro

	IPC (Mensal) (Out)	22h30
---	--------------------	-------

10/outubro

	IPCA (Anual) (Out)	11h30
	IPC-núcleo (Anual) (Out)	10h30

11/outubro

	PIB (Anual) (Q3)	04h00
---	------------------	-------

Agenda de Resultados

Empresa	Mkt Cap (US\$ bi)	Período
---------	-------------------	---------

07/outubro

Activision Blizzard, Inc	56	noite
BioNTech SE	35	manhã
Diamondback Energy, Inc.	28	noite

08/outubro

Walt Disney Company	180	noite
Occidental Petroleum Corp	67	noite
Constellation Energy Corp	30	manhã

09/outubro

Coupang, Inc.	29	noite
Rivian Automotive, Inc.	28	noite
D.R. Horton, Inc.	26	manhã

10/outubro

Astrazeneca PLC	185	noite
Brookfield Asset Manag	63	noite
Becton, Dickinson and Comp.	63	noite

FONTES

- 1) <https://www.cnbc.com/2022/11/03/stock-market-futures-open-to-close-news.html>
- 2) <https://www.cnbc.com/2022/11/05/berkshire-hathaway-q3-earnings-brk.html>
- 3) <https://seekingalpha.com/news/3899075-electronic-arts-dips-as-it-cuts-bookings-forecasts>
- 4) <https://www.cnbc.com/2022/11/03/stock-market-futures-open-to-close-news.html>

DISCLAIMERS

*O risco subjacente proeminente de usar criptomoedas como meio de troca é que ela não é autorizada ou regulamentada por qualquer banco central. Os emissores de criptomoedas não estão registrados na SEC, e o mercado criptomoedas está atualmente não regulamentado. Criptomoedas são um investimento muito especulativo e envolve um alto grau de risco. Os investidores devem ter a capacidade financeira, sofisticação/experiência e disposição para suportar os riscos de um investimento, e uma perda total potencial de seu investimento.

**O Índice S&P 500 é composto por 500 ações escolhidas para o tamanho do mercado, liquidez e representação do grupo da indústria. Trata-se de um índice ponderado de valor de mercado (preço das ações vezes o número de ações em circulação), com o peso de cada ação no Índice proporcional ao seu valor de mercado. É calculado pela Standard & Poor's Corporation, e reflete o reinvestimento de todos os dividendos e ganhos de capital. Tenha em mente que as pessoas físicas não podem investir diretamente em qualquer índice, e o desempenho do índice não inclui custos de transação ou outras taxas, o que afetará o desempenho real do investimento. Os resultados individuais do investidor variam.

***Investir em commodities é geralmente considerado especulativo devido ao potencial significativo de perda de investimentos. Seus mercados provavelmente serão voláteis e pode haver flutuações acentuadas de preços mesmo durante períodos em que os preços em geral estão subindo.

A Avenue Securities LLC é membro da FINRA e da SIPC. Ela fornece seus serviços exclusivamente nos Estados Unidos.

As informações contidas nesta apresentação são consideradas confiáveis; no entanto, a Avenue não representa ou garante sua precisão, confiabilidade ou integridade, nem aceita qualquer responsabilidade por qualquer perda ou dano (seja direto ou indireto) decorrente do uso de todos ou qualquer parte dos materiais nesta apresentação. Nenhuma representação ou garantia deve ser feita em relação a quaisquer cálculos, gráficos, tabelas, diagramas ou comentários, que são fornecidos apenas para fins de ilustração / referência. As visões, opiniões, estimativas e estratégias expressas constituem nosso julgamento com base nas condições atuais de mercado e estão sujeitas a alterações sem aviso prévio. Nada nesta apresentação deve ser considerado como uma oferta, solicitação, recomendação ou conselho (seja financeiro, contábil, legal, tributário ou outro) dado pela Avenue e / ou seus diretores ou funcionários, independentemente de tal comunicação ter ou não sido feita em seu solicitar.

As visões ou estratégias de investimento descritas podem não ser adequadas para todos os investidores e estão sujeitas a riscos de investimento. Os investidores podem receber menos do que investiram e o desempenho passado não é um indicador confiável de resultados futuros. A alocação de ativos não garante lucro nem protege contra perdas. Nada na apresentação deve ser considerado isoladamente para fins de tomada de decisão de investimento. Recomenda-se que você considere cuidadosamente se os serviços, produtos, classes de ativos (por exemplo, ações, renda fixa, investimentos alternativos, commodities, etc.) ou estratégias discutidas são adequados às suas necessidades. Você também deve considerar os objetivos, riscos, encargos e despesas associados a um serviço de investimento, produto ou estratégia antes de tomar uma decisão de investimento. Os produtos oferecidos pela Avenue Securities LLC, incluindo sem limitação os valores mobiliários são: Sem seguro FDIC · Sem garantia bancária · Pode perder valor.