

Como foi o último pregão...

Os mercados de ações americanos subiram na última segunda-feira, em um dia mais morno para o mercado, as vésperas das eleições no congresso e senado americano. A batalha entre republicanos e democratas pode impactar significativamente os resultados de diversas empresas em alguns setores.







O Dow Jones Industrial Average ganhou 401,97 pontos, ou 1,30%, para fechar em 32.403,22. O S&P 500 avançou 1,00%, fechando em 3.770,55, e o Nasdaq Composite subiu 0,50%, fechando em 10.475,25.

Os investidores estão atentos aos eventos nos EUA, já que a votação começa na terça-feira nas eleições de meio de mandato, com o controle do Congresso em jogo. Espera-se que os republicanos ganhem o controle da Câmara dos Deputados e possivelmente do Senado, um resultado que pode limitar a quantidade de gastos orçamentários que o presidente democrata Joe Biden pode autorizar.





De volta à Europa, a temporada de resultados corporativos trimestrais está em pleno andamento, com várias empresas importantes acabam divulgando os seus resultados do terceiro trimestre no final da segunda-feira.

Índices de Bolsa







AMÉRICA DO NORTE

 S&P 500	3.807	1,00%
 Dow Jones	32.827	1,30%
 NASDAQ	10.565	0,90%
 Russell 2000	1.810	0,60%
 TSX	19.546	0,50%
 BMV IPC	50.760	-0,80%





AMÉRICA DO SUL

 Ibovespa	115.342	-2,40%
 Small Caps	2.305	-3,90%
 Merval	147.830	-2,30%
 IPSA	5.290	1,30%

EUROPA

 Euro Stoxx 50	3.713	0,10%
 FTSE 100	7.285	-0,20%
 DAX	13.562	0,20%
 CAC 40	6.404	-0,20%
 IBEX 35	7.972	0,10%
 FTSE MIB	23.511	0,10%







ÁSIA/PACÍFICO

 Nikkei	27.872	1,30%
 Hang Seng	16.557	-0,20%
 Shenzhen	3.749	-0,70%
 ASX 200	6.959	0,40%

Câmbio

 Dólar	5,16	2,00%
 Euro	5,40	2,50%
 Libra Esterlina	5,96	2,10%
 Peso Argentino	0,03	-2,30%
 Dólar Austr.	3,21	-0,55%
 Yene	0,04	-0,23%

Criptoativos

 Bitcoin (BTC)	\$19.785.73	4,47%
 Ether (ETH)	\$1.489.93	4,88%
 Binance Coin (BNB)	\$331.16	0,19%
 Solana (SOL)	\$0.3866	4,56%
 Cardano (ADA)	\$0.103	10,10%
 Ripple (XRP)	\$1.00	0,04%

Fonte: Bloomberg, 08/nov/2022 | Elaboração: Avenue Intelligence

Setores US

Tecnologia	1,6%	Materiais Básicos	0,8%
Financeiro	0,9%	Utilidades	-1,9%
Energia/Petróleo	1,7%	Consumo Cíclico	-0,6%
Industrial	1,1%	Mercado Imobiliário	-0,1%
Consumo Não Cíclico	0,9%	Saúde	1,1%

Commodities

ENERGIA		AGRO	
Petróleo WTI	-1,0%	Boi Gordo	0,9%
Gás Natural	-6,7%	Café	-0,1%
		Milho	0,1%
METAIS		Algodão	-0,7%
Ouro	-0,2%	Soja	-0,2%
Prata	-0,4%	Açúcar	0,1%
Minério de Ferro	0,9%		
Cobre	-2,3%		

Fonte: Bloomberg, 08/nov/2022 | Elaboração: Avenue Intelligence

Maiores Altas

13,1%	VTRS	Viatis Inc
9,9%	DISH	Dish Network Corp-A
5,2%	BKR	Baker Hughes Co
4,9%	DXC	Dxc Technology Co
4,8%	ADBE	Adobe Inc

Maiores Quedas

-6,2%	D	Dominion Energy Inc
-5,9%	NI	Nisource Inc
-5,0%	TSLA	Tesla Inc
-4,9%	RCL	Royal Caribbean Cruises Ltd
-4,8%	ENPH	Enphase Energy Inc

Fonte: Bloomberg, 08/nov/2022 | Elaboração: Avenue Intelligence

Notícias Corporativas

Lyft

As ações da Lyft caíram 13% depois que a empresa de compartilhamento de viagens divulgou resultados mistos de ganhos. A Lyft reportou lucro ajustado por ação de 10 centavos, mais do que as expectativas dos analistas de 7 centavos, mas a receita ficou aquém da previsão da Street, chegando a US\$ 1,05 bilhão contra US\$ 1,06 bilhão esperado, por Refinitiv.

Take-Two Interativo

As ações da empresa de software Take-Two caíram 15% depois de relatar uma perda de receita e reduzir sua orientação para o restante do ano fiscal. A receita do trimestre foi de US\$ 1,50 bilhão, contra um esperado US\$ 1,55 bilhão. Para o trimestre atual e todo o ano, a empresa também está antecipando reservas líquidas mais fracas do que o esperado.

Tripadvisor

As ações do Tripadvisor caíram mais de 15% nas negociações após o expediente após uma perda de ganhos. A empresa divulgou lucro ajustado por ação de 28 centavos, enquanto os analistas esperavam lucro ajustado por ação de 38 centavos, de acordo com a Refinitiv. A receita, no entanto, foi de US\$ 459 milhões contra a estimativa de US\$ 442 milhões.

Syneos

As ações da Syneos Health caíram 13,5% depois de saltar quase 17% durante o dia normal de negociação. Os investidores podem estar comprando e vendendo a empresa biofarmacêutica depois que ela despencou 46% na sexta-feira, após resultados decepcionantes.

Five9

As ações da empresa de nuvem Five9 caíram 14% após divulgar resultados trimestrais. A empresa registrou US\$ 198,3 milhões em receita, o que superou as expectativas. No entanto, a orientação do quarto trimestre para receita e lucro por ação veio mais leve do que o previsto.

Groupon

As ações do Groupon caíram 4,8% depois que a empresa divulgou ganhos que decepcionaram nos resultados. A empresa reportou um prejuízo de 68 centavos por ação em US\$ 144,4 milhões. Analistas esperavam um prejuízo de 40 centavos por ação sobre receita de US\$ 157,3 milhões, segundo a StreetAccount.

O que você precisa saber antes da abertura





Os futuros de ações nos EUA sobem nesta terça-feira, com os investidores aguardavam as eleições de meio de mandato dos EUA na terça-feira. Essas eleições, para quem não sabe, determinarão qual partido controla o Congresso e orientarão a política e os gastos futuros. Qualquer reação do mercado provavelmente dependerá de os republicanos retomarem a Câmara dos Deputados, o Senado ou ambos.

Wall Street também acompanhará de perto o relatório do índice de preços ao consumidor de quinta-feira para obter os dados mais recentes sobre o quanto os aumentos das taxas de juros do Federal Reserve domaram a alta inflação. Essa leitura também pode sinalizar o caminho do banco central – outro relatório mais quente do que o esperado pode encorajar o Fed a aumentar as taxas agressivamente em dezembro.

A temporada de ganhos continua esta semana. Na terça-feira, a Lordstown Motors, Grupo Lucid, Walt Disney e AMC Entretenimento, todos relatam seus últimos resultados trimestrais.

3- Fonte: CNBC 08/nov/2022

Índices Futuros

	Dow Jones	32.903	0,23%
	S&P 500	3.817	0,28%
	Nasdaq	11.031	0,49%
	Russell 2000	1.814	0,22%

Fonte: Bloomberg, 08/nov/2022 | Elaboração: Avenue Intelligence

A negociação de futuros é especulativa, alavancada e envolve riscos substanciais.

Mercado Ásia e Europa

	Nikkei	27.898	0,03%
	Hang Seng	16.614	0,21%
	Shenzhen	3.748	-0,79%
	Stoxx50	3.714	0,16%
	DAX	13.590	0,26%



Fonte: Bloomberg, 08/nov/2022 | Elaboração: Avenue Intelligence

Agenda Econômica

08/outubro

	IPC (Mensal) (Out)	22h30
---	--------------------	-------

10/outubro

	IPCA (Anual) (Out)	11h30
	IPC-núcleo (Anual) (Out)	10h30

11/outubro

	PIB (Anual) (Q3)	04h00
---	------------------	-------

Fonte: Investing. 07/nov/2022 | Elaboração: Avenue Intelligence

Agenda de Resultados

Empresa	Mkt Cap (US\$ bi)	Período
---------	-------------------	---------

07/outubro

Activision Blizzard, Inc	56	noite
BioNTech SE	35	manhã
Diamondback Energy, Inc.	28	noite

08/outubro

Walt Disney Company	180	noite
Occidental Petroleum Corp	67	noite
Constellation Energy Corp	30	manhã

09/outubro

Coupang, Inc.	29	noite
Rivian Automotive, Inc.	28	noite
D.R. Horton, Inc.	26	manhã

10/outubro

Astrazeneca PLC	185	noite
Brookfield Asset Manag	63	noite
Becton, Dickinson and Comp.	63	noite

Fonte: Bloomberg, 07/nov/2022 | Elaboração: Avenue Intelligence

FONTES

- 1) <https://www.investing.com/news/stock-market-news/european-stocks-largely-lower-corporate-earnings-us-midterms-in-focus-2935672>
- 2) <https://www.cnbc.com/2022/11/07/stocks-making-the-biggest-moves-after-hours-lyft-take-two-tripadvisor-and-more.html?&qsearchterm=biggest%20moves>
- 3) <https://www.cnbc.com/2022/11/07/stock-market-futures-open-to-close-news.html>

DISCLAIMERS

*O risco subjacente proeminente de usar criptomoedas como meio de troca é que ela não é autorizada ou regulamentada por qualquer banco central. Os emissores de criptomoedas não estão registrados na SEC, e o mercado criptomoedas está atualmente não regulamentado. Criptomoedas são um investimento muito especulativo e envolve um alto grau de risco. Os investidores devem ter a capacidade financeira, sofisticação/experiência e disposição para suportar os riscos de um investimento, e uma perda total potencial de seu investimento.

**O Índice S&P 500 é composto por 500 ações escolhidas para o tamanho do mercado, liquidez e representação do grupo da indústria. Trata-se de um índice ponderado de valor de mercado (preço das ações vezes o número de ações em circulação), com o peso de cada ação no Índice proporcional ao seu valor de mercado. É calculado pela Standard & Poor's Corporation, e reflete o reinvestimento de todos os dividendos e ganhos de capital. Tenha em mente que as pessoas físicas não podem investir diretamente em qualquer índice, e o desempenho do índice não inclui custos de transação ou outras taxas, o que afetará o desempenho real do investimento. Os resultados individuais do investidor variam.

***Investir em commodities é geralmente considerado especulativo devido ao potencial significativo de perda de investimentos. Seus mercados provavelmente serão voláteis e pode haver flutuações acentuadas de preços mesmo durante períodos em que os preços em geral estão subindo.

A Avenue Securities LLC é membro da FINRA e da SIPC. Ela fornece seus serviços exclusivamente nos Estados Unidos.

As informações contidas nesta apresentação são consideradas confiáveis; no entanto, a Avenue não representa ou garante sua precisão, confiabilidade ou integridade, nem aceita qualquer responsabilidade por qualquer perda ou dano (seja direto ou indireto) decorrente do uso de todos ou qualquer parte dos materiais nesta apresentação. Nenhuma representação ou garantia deve ser feita em relação a quaisquer cálculos, gráficos, tabelas, diagramas ou comentários, que são fornecidos apenas para fins de ilustração / referência. As visões, opiniões, estimativas e estratégias expressas constituem nosso julgamento com base nas condições atuais de mercado e estão sujeitas a alterações sem aviso prévio. Nada nesta apresentação deve ser considerado como uma oferta, solicitação, recomendação ou conselho (seja financeiro, contábil, legal, tributário ou outro) dado pela Avenue e / ou seus diretores ou funcionários, independentemente de tal comunicação ter ou não sido feita em seu solicitar.

As visões ou estratégias de investimento descritas podem não ser adequadas para todos os investidores e estão sujeitas a riscos de investimento. Os investidores podem receber menos do que investiram e o desempenho passado não é um indicador confiável de resultados futuros. A alocação de ativos não garante lucro nem protege contra perdas. Nada na apresentação deve ser considerado isoladamente para fins de tomada de decisão de investimento. Recomenda-se que você considere cuidadosamente se os serviços, produtos, classes de ativos (por exemplo, ações, renda fixa, investimentos alternativos, commodities, etc.) ou estratégias discutidas são adequados às suas necessidades. Você também deve considerar os objetivos, riscos, encargos e despesas associados a um serviço de investimento, produto ou estratégia antes de tomar uma decisão de investimento. Os produtos oferecidos pela Avenue Securities LLC, incluindo sem limitação os valores mobiliários são: Sem seguro FDIC · Sem garantia bancária · Pode perder valor.