

Como foi o último pregão...





















As ações americanas subiram na terça-feira, enquanto os investidores aguardavam os resultados das eleições de meio de mandato nos EUA, o que pode afetar os níveis futuros de gastos e regulamentação do governo.

O Dow Jones Industrial Average ganhou 333,83 pontos, ou 1,02%, para 33.160,83. O S&P 500 subiu 0,56%, para 3.828,11. O Nasdaq Composite avançou 0,49%, para 10.616,20. Todos os três índices subiram pelo terceiro dia consecutivo.

A expectativa é que o controle da Câmara e do Senado dos EUA esteja no ar na quarta-feira. As disputas acirradas determinarão se os democratas manterão sua pequena maioria na Câmara e no Senado, ou se os republicanos assumirão o controle de uma ou ambas as câmaras do legislativo.

Outro ponto relevante foi a queda das criptomoedas. Os preços das criptomoedas caíram depois que as duas maiores exchanges de criptomoedas do mundo, Binance e FTX, chegaram a um acordo de fusão para corrigir a mais recente "crise de liquidez". O Bitcoin atingiu um mínimo de US\$ 17.300,80, ou seu nível mais baixo desde novembro de 2020.







Índices de Bolsa

AMÉRICA DO NORTE				EUROPA			
	S&P 500	3.828	0,60%		Euro Stoxx 50	3.714	-0,70%
	Dow Jones	33.161	1,00%		FTSE 100	7.283	-0,30%
	NASDAQ	10.616	0,50%		DAX	13.584	-0,80%
	Russell 2000	1.809	0,00%		CAC 40	6.412	-0,50%
	TSX	19.660	0,60%		IBEX 35	7.999	0,00%
	BMV IPC	50.888	0,30%		FTSE MIB	23.674	-0,10%
AMÉRICA DO SUL				ÁSIA/PACÍFICO			
	Ibovespa	116.160	0,70%		Nikkei	27.716	-0,60%
	Small Caps	2.308	0,10%		Hang Seng	16.359	-1,20%
	Merval	147.924	0,10%		Shenzhen	3.714	-0,90%
	IPSA	5.406	2,20%		ASX 200	6.999	0,60%

Câmbio

	Dólar	5,15	-0,30%
	Euro	5,40	2,50%
	Libra Esterlina	5,94	2,10%
	Peso Argentino	0,03	-2,30%
	Dólar Austr.	3,21	-0,55%
	Yene	0,04	-0,23%

Criptoativos

	Bitcoin (BTC)	\$17.788,88	-10,09%
	Ether (ETH)	\$1.217,58	-18,27%
	Binance Coin (BNB)	\$295,95	-10,61%
	Solana (SOL)	\$0,08245	-19,92%
	Cardano (ADA)	\$0,3545	-8,26%
	Ripple (XRP)	\$1,00	-0,05%

Fonte: Bloomberg, 09/nov/2022 | Elaboração: Avenue Intelligence

Setores US

Tecnologia	0,9%	Materiais Básicos	1,7%
Financeiro	0,6%	Utilidades	0,7%
Energia/Petróleo	0,1%	Consumo Cíclico	-0,3%
Industrial	0,9%	Mercado Imobiliário	0,6%
Consumo Não Cíclico	0,3%	Saúde	0,5%

Commodities

ENERGIA		AGRO	
Petróleo WTI	-0,6%	Boi Gordo	0,0%
Gás Natural	0,0%	Café	0,3%
		Milho	-0,1%
METAIS		Algodão	-1,1%
Ouro	-0,3%	Soja	0,2%
Prata	-0,4%	Açúcar	-0,4%
Minério de Ferro	2,5%		
Cobre	2,5%		

Fonte: Bloomberg, 09/nov/2022 | Elaboração: Avenue Intelligence

Maiores Altas

19,1%	SEDG	Solaredge Technologies Inc
9,1%	EXPD	Expeditors Intl Wash Inc
7,4%	DD	Dupont De Nemours Inc
6,8%	ALB	Albemarle Corp
5,9%	MOS	Mosaic Co/The

Maiores Quedas

-13,7%	TTWO	Take-Two Interactive Softwre
-6,3%	MDT	Medtronic Plc
-4,5%	TRMB	Trimble Inc
-4,4%	DVA	Davita Inc
-4,2%	SBNY	Signature Bank

Fonte: Bloomberg, 09/nov/2022 | Elaboração: Avenue Intelligence

Notícias Corporativas

Avenue Intelligence – XP Inc (XP) – 3T22

A XP divulgou na terça-feira (08/11/2022) depois do fechamento do mercado os seus resultados operacionais referentes ao 3º trimestre de 2022 e vieram acima das estimativas, com as suas ações saltando 13,45% no after-market.

Receitas: R\$ 3,81 bilhões

Lucro por Ação: US\$ 1,85

Entre os destaques, o total de ativos da companhia atingiu 925 bilhões, crescimento de 17% no ano a ano e 9% comparando com o trimestre anterior. Já o número de clientes atingiu 3,80 milhões, crescimento de 15% na base anual, mas apenas 5% na base trimestral. O grande destaque positivo foi o crescimento do segmento de cartões, aumento de 100% nos últimos 12 meses, com um portfólio de crédito de 16,3 bilhões, aumento de 88%.

Segundo a XP, apesar das mudanças no cenário macroeconômico nos últimos trimestres, eles acreditam que as oportunidades à frente no setor financeiro brasileiro continuam crescendo. O capital excedente atual da companhia é de aproximadamente R\$ 5 bilhões e devido à queda atual de suas ações, eles entendem que existe uma oportunidade de realizar a recompra de ações, para gerar valor aos seus acionistas. A XP anunciou recentemente um aumento de R\$ 1 bilhão no programa de recompra ainda aberto em maio passado. Além disso eles esperam antecipar dividendos, realizar novas recompras de ações e focar em áreas da companhia que gerarão maiores retornos ao seu negócio.

A XP possui um valor de mercado de aproximadamente US\$ 10 bilhões, P/E (price/earnings) de 15,04, beta de 1,47 e no ano as suas ações caem 36,45%.

Avenue Intelligence – Walt Disney Co (DIS) – 3T22

A Disney divulgou nesta terça-feira (08/11/2022) depois do fechamento do mercado os seus resultados operacionais referentes ao 3º trimestre de 2022 e vieram abaixo das estimativas, mas viram um forte crescimento de streaming para sua plataforma Disney +.

Receitas: US\$ 20,15 bilhões vs US\$ 21,24 bilhões esperado pelos analistas.

Lucro por Ação: US\$ 0,30 vs US\$ 0,55 estimados.

Entre os destaques, a Disney apresentou números não tão positivos quanto o mercado gostaria, o que fez as suas ações caírem 6,95% no after-market. A companhia registrou resultados recordes em seu segmento de parques temáticos, resorts, linhas de cruzeiros e negócios de mercadorias da empresa, apresentando uma alta de 34%, para US\$ 7,4 bilhões durante o trimestre. Apesar dos números positivos, eles foram aquém das expectativas dos analistas, e a empresa culpou a inflação, os custos mais altos de suporte às operações e o custo de hóspedes pela geração de caixa mais baixa.

Já o destaque positivo foi que o Disney+ adicionou 12,1 milhões de assinaturas durante o período, elevando a base total de assinantes da plataforma para 164,2 milhões, acima dos 160,45 milhões do mercado. O CEO Bob Chapek declarou que o Disney+ alcançará lucratividade no ano fiscal de 2024. A empresa deve aumentar os preços do serviço em dezembro e está planejando um nível suportado por anúncios, que deve aumentar a receita. No final do quarto trimestre fiscal, o Hulu tinha 47,2 milhões de assinantes e a ESPN+ tinha 24,3 milhões. Combinados, Hulu, ESPN+ e Disney+ têm mais de 235 milhões de assinantes de streaming. A Netflix, há muito líder no espaço de streaming, tinha 223 milhões de assinantes, de acordo com a contagem mais recente.

A DIS possui um valor de mercado de aproximadamente US\$ 182 bilhões, P/E (price/earnings) de 57,19, beta de 1,25 e no ano as suas ações caem 35,46%.

O que você precisa saber antes da abertura





Os futuros de ações nos EUA sobem nesta quarta-feira, à medida que os resultados das eleições de meio de mandato se arrastavam com o controle da Câmara dos Deputados e do Senado dos EUA ainda em xeque. O mercado de ações apresenta três dias seguidos de ganhos e, portanto, possivelmente deveriam ter uma pausa. O salto das ações pode ser em parte devido às eleições, onde Wall Street esperava que os republicanos ganhassem terreno e criassem um impasse em Washington, D.C. Mas o controle das casas do Congresso não ficou claro da noite para o dia até agora.

O recente rali do mercado está ocorrendo no início de um forte período sazonal. Historicamente, as ações tendem a subir após as eleições de meio de mandato e a clareza política que isso traz, e os dois últimos meses do ano são considerados um período de alta para os investidores.

Entre os destaques econômicos e corporativos, amanhã saem os dados de inflação nos EUA, junto com balanços com a Coupang (ecommerce na coreia do sul), Rivian e D.R. Horton.

3- Fonte: CNBC 09/nov/2022






Índices Futuros

	Dow Jones	33.003	-0,47%
	S&P 500	3.810	-0,48%
	Nasdaq	11.013	-0,42%
	Russell 2000	1.796	-0,94%

Fonte: Bloomberg, 09/nov/2022 | Elaboração: Avenue Intelligence

A negociação de futuros é especulativa, alavancada e envolve riscos substanciais.

Mercado Ásia e Europa

	Nikkei	27.623	-0,10%
	Hang Seng	16.313	-1,85%
	Shenzhen	3.748	-0,79%
	Stoxx50	3.710	-0,70%
	DAX	13.594	-0,82%



Fonte: Bloomberg, 09/nov/2022 | Elaboração: Avenue Intelligence

Agenda Econômica

08/novembro

	IPC (Mensal) (Out)	22h30
---	--------------------	-------

10/novembro

	IPCA (Anual) (Out)	11h30
	IPC-núcleo (Anual) (Out)	10h30

11/novembro

	PIB (Anual) (Q3)	04h00
---	------------------	-------

Fonte: Investing. 07/nov/2022 | Elaboração: Avenue Intelligence

Agenda de Resultados

Empresa	Mkt Cap (US\$ bi)	Período
---------	-------------------	---------

07/novembro

Activision Blizzard, Inc	56	noite
BioNTech SE	35	manhã
Diamondback Energy, Inc.	28	noite

08/novembro

Walt Disney Company	180	noite
Occidental Petroleum Corp	67	noite
Constellation Energy Corp	30	manhã

09/novembro

Coupang, Inc.	29	noite
Rivian Automotive, Inc.	28	noite
D.R. Horton, Inc.	26	manhã

10/novembro

Astrazeneca PLC	185	noite
Brookfield Asset Manag	63	noite
Becton, Dickinson and Comp.	63	noite

Fonte: Bloomberg, 07/nov/2022 | Elaboração: Avenue Intelligence

FONTES

- 1) <https://www.cnbc.com/2022/11/07/stock-market-futures-open-to-close-news.html>
- 2) <https://www.cnbc.com/2022/11/08/midterm-elections-2022-live-updates.html>
- 3) <https://api.mziq.com/mzfilemanager/v2/d/d1820734-8b3f-4a23-8642-331a3a8561a6/80dc542f-27a7-2e03-28f1-50d36f39d8a2?origin=1>
- 4) <https://www.cnbc.com/2022/11/08/disney-dis-earnings-q4-2022.html>
- 5) <https://www.cnbc.com/2022/11/08/stock-futures-are-little-changed-as-wall-street-awaits-results-of-midterm-elections.html>

DISCLAIMERS

*O risco subjacente proeminente de usar criptomoedas como meio de troca é que ela não é autorizada ou regulamentada por qualquer banco central. Os emissores de criptomoedas não estão registrados na SEC, e o mercado criptomoedas está atualmente não regulamentado. Criptomoedas são um investimento muito especulativo e envolve um alto grau de risco. Os investidores devem ter a capacidade financeira, sofisticação/experiência e disposição para suportar os riscos de um investimento, e uma perda total potencial de seu investimento.

**O Índice S&P 500 é composto por 500 ações escolhidas para o tamanho do mercado, liquidez e representação do grupo da indústria. Trata-se de um índice ponderado de valor de mercado (preço das ações vezes o número de ações em circulação), com o peso de cada ação no Índice proporcional ao seu valor de mercado. É calculado pela Standard & Poor's Corporation, e reflete o reinvestimento de todos os dividendos e ganhos de capital. Tenha em mente que as pessoas físicas não podem investir diretamente em qualquer índice, e o desempenho do índice não inclui custos de transação ou outras taxas, o que afetará o desempenho real do investimento. Os resultados individuais do investidor variam.

***Investir em commodities é geralmente considerado especulativo devido ao potencial significativo de perda de investimentos. Seus mercados provavelmente serão voláteis e pode haver flutuações acentuadas de preços mesmo durante períodos em que os preços em geral estão subindo.

A Avenue Securities LLC é membro da FINRA e da SIPC. Ela fornece seus serviços exclusivamente nos Estados Unidos.

As informações contidas nesta apresentação são consideradas confiáveis; no entanto, a Avenue não representa ou garante sua precisão, confiabilidade ou integridade, nem aceita qualquer responsabilidade por qualquer perda ou dano (seja direto ou indireto) decorrente do uso de todos ou qualquer parte dos materiais nesta apresentação. Nenhuma representação ou garantia deve ser feita em relação a quaisquer cálculos, gráficos, tabelas, diagramas ou comentários, que são fornecidos apenas para fins de ilustração / referência. As visões, opiniões, estimativas e estratégias expressas constituem nosso julgamento com base nas condições atuais de mercado e estão sujeitas a alterações sem aviso prévio. Nada nesta apresentação deve ser considerado como uma oferta, solicitação, recomendação ou conselho (seja financeiro, contábil, legal, tributário ou outro) dado pela Avenue e / ou seus diretores ou funcionários, independentemente de tal comunicação ter ou não sido feita em seu solicitar.

As visões ou estratégias de investimento descritas podem não ser adequadas para todos os investidores e estão sujeitas a riscos de investimento. Os investidores podem receber menos do que investiram e o desempenho passado não é um indicador confiável de resultados futuros. A alocação de ativos não garante lucro nem protege contra perdas. Nada na apresentação deve ser considerado isoladamente para fins de tomada de decisão de investimento. Recomenda-se que você considere cuidadosamente se os serviços, produtos, classes de ativos (por exemplo, ações, renda fixa, investimentos alternativos, commodities, etc.) ou estratégias discutidas são adequados às suas necessidades. Você também deve considerar os objetivos, riscos, encargos e despesas associados a um serviço de investimento, produto ou estratégia antes de tomar uma decisão de investimento. Os produtos oferecidos pela Avenue Securities LLC, incluindo sem limitação os valores mobiliários são: Sem seguro FDIC · Sem garantia bancária · Pode perder valor.