

## Como foi o último pregão...

As ações americanas caíram na quarta-feira, a medida que continuam observando os desenvolvimentos em torno das eleições de meio de mandato dos EUA, pois ainda não está claro qual partido controlará o Senado e a Câmara dos Deputados dos EUA. O resultado provavelmente afetará as decisões em torno da política monetária e dos gastos do governo






O Dow Jones Industrial Average perdeu 2,00%, para 33.160,83. O S&P 500 caiu 2,10%, para 3.828,11. O Nasdaq Composite menos 2,5%, para 10.616,20.

Além disso, os mercados estão aguardando os principais lançamentos econômicos e comentários dos integrantes do Federal Reserve. Os últimos números da inflação ao consumidor devem ser divulgados hoje. Os investidores estarão analisando os dados em busca de sinais de afrouxamento da inflação e para avaliar se os aumentos das taxas de juros do Fed foram bem-sucedidos em conter o aumento dos preços.





A incerteza sobre os planos do banco central para aumento das taxas continuou depois que ele aumentou as taxas em mais 75 pontos base em sua reunião de novembro. Os traders estarão olhando para a série de palestrantes do Fed que farão comentários na quinta-feira para obter mais dicas sobre a política futura.

## Índices de Bolsa







### AMÉRICA DO NORTE

 S&P 500	3.749	-2,10%
 Dow Jones	32.514	-2,00%
 NASDAQ	10.353	-2,50%
 Russell 2000	1.760	-2,70%
 TSX	19.344	-1,60%
 BMV IPC	50.546	-0,70%





### AMÉRICA DO SUL

 Ibovespa	113.580	-2,20%
 Small Caps	2.279	-1,20%
 Merval	143.092	-3,30%
 IPSA	5.350	-1,00%

### EUROPA

 Euro Stoxx 50	3.722	-0,20%
 FTSE 100	7.281	-0,20%
 DAX	13.647	-0,10%
 CAC 40	6.397	-0,50%
 IBEX 35	8.022	-0,20%
 FTSE MIB	23.831	0,20%



### ÁSIA/PACÍFICO

 Nikkei	27.446	-1,00%
 Hang Seng	16.081	-1,70%
 Shenzhen	3.686	-0,80%
 ASX 200	6.964	-0,50%

## Câmbio

 Dólar	5,20	0,90%
 Euro	5,40	2,50%
 Libra Esterlina	5,91	2,10%
 Peso Argentino	0,03	-2,30%
 Dólar Austr.	3,21	-0,55%
 Yene	0,04	-0,23%

## Criptoativos

 Bitcoin (BTC)	\$16.685.64	-6,26%
 Ether (ETH)	\$1.198.00	-1,66%
 Binance Coin (BNB)	\$277.22	-6,31%
 Solana (SOL)	\$0.08376	-1,35%
 Cardano (ADA)	\$0.3525	-0,61%
 Ripple (XRP)	\$1.00	-0,13%

Fonte: Bloomberg, 10/nov/2022 | Elaboração: Avenue Intelligence

## Setores US

Tecnologia	-2,7%	Materiais Básicos	-1,6%
Financeiro	-1,7%	Utilidades	-0,8%
Energia/Petróleo	-4,9%	Consumo Cíclico	-3,1%
Industrial	-1,4%	Mercado Imobiliário	-1,1%
Consumo Não Cíclico	-1,1%	Saúde	-1,1%

## Commodities

ENERGIA	AGRO	
Petróleo WTI	Boi Gordo	-1,0%
Gás Natural	Café	0,2%
	Milho	0,2%
METAIS	Algodão	-0,4%
Ouro	Soja	0,1%
Prata	Açúcar	-0,2%
Minério de Ferro		
Cobre		

Fonte: Bloomberg, 10/nov/2022 | Elaboração: Avenue Intelligence

**Maiores Altas**

<b>6,2%</b>	<b>AKAM</b>	Akamai Technologies Inc
<b>5,7%</b>	<b>BIO</b>	Bio-Rad Laboratories-A
<b>2,4%</b>	<b>XRAY</b>	Dentsply Sirona Inc
<b>2,3%</b>	<b>PNW</b>	Pinnacle West Capital
<b>2,0%</b>	<b>KR</b>	Kroger Co

**Maiores Quedas**

<b>-13,2%</b>	<b>DIS</b>	Walt Disney Co/The
<b>-9,2%</b>	<b>OXY</b>	Occidental Petroleum Corp
<b>-8,2%</b>	<b>CTRA</b>	Coterra Energy Inc
<b>-7,9%</b>	<b>BBWI</b>	Bath & Body Works Inc
<b>-7,8%</b>	<b>DISH</b>	Dish Network Corp-A

Fonte: Bloomberg, 10/nov/2022 | **Elaboração:** Avenue Intelligence

## Notícias Corporativas

### Bumble

– A empresa de aplicativos de namoro despencou 15% depois de reportar receita no terceiro trimestre abaixo das expectativas de Wall Street. AA Bumble disse que a receita do quarto trimestre e o lucro ajustado antes de juros, impostos, depreciação e amortização provavelmente ficariam abaixo das expectativas devido aos ventos contrários da moeda estrangeira e à guerra entre a Rússia e a Ucrânia.

### FICO

– As ações da empresa de análise aumentaram 10% depois de superar a expectativa da StreetAccount de ganhos e receita por ação ao relatar os ganhos do quarto trimestre após o sino. A empresa também disse que espera superar as estimativas em ambos para o ano inteiro.

### Rivian

– As ações da fabricante de veículos elétricos subiram 5% depois que a empresa divulgou uma perda por ação menor do que o esperado por analistas. A receita ficou abaixo das expectativas. A empresa reafirmou sua orientação de produção para o ano inteiro, o que agradou os investidores.

### ZipRecruiter

– As ações subiram quase 15% depois que o mercado de trabalho superou as estimativas para ganhos e receita por ação no terceiro trimestre. A empresa também elevou sua orientação para o ano inteiro e disse que seu conselho autorizou um aumento de US\$ 200 milhões em seu programa de recompra de ações.

### Beyond Meat

– A fabricante de alimentos à base de vegetais conhecida por suas alternativas à carne perdeu quase 1% após seu relatório de ganhos do terceiro trimestre, que mostrou uma perda maior do que o esperado. A receita foi um pouco maior do que o previsto. Para o exercício, a empresa reiterou as estimativas anteriores de receita líquida. A Beyond Meat também observou que incorrerá em uma cobrança única de cerca de US\$ 4 milhões relacionada à decisão tomada no mês passado de demitir 19% de sua força de trabalho.

### Dutch Bros

– As ações da cadeia de cafés, similar a Starbucks mas voltada para o público jovem, subiram 5% depois que a Dutch Bros postou batidas nas linhas superior e inferior, de acordo com a Refinitiv.

### Canoa

– As ações subiram 3,4% depois que a empresa de veículos elétricos registrou ganhos por ação menores e perdas de EBITDA ajustado do que o esperado.




## O que você precisa saber antes da abertura

Os futuros de ações nos EUA sobem nesta quinta-feira, com os investidores aguardando novos dados de inflação e de olho nos resultados das eleições. Apesar disso, a semana continua no negativo, em meio à incerteza decorrente das eleições de meio de mandato dos EUA. O mercado esperava que os republicanos assumissem o controle abrangente da Câmara dos Deputados e do Senado na terça-feira – uma situação que criaria um impasse em Washington, DC. De fato, a corrida para o Senado entre Raphael Warnock, o candidato democrata, e Herschel Walker seguirá para um segundo turno em dezembro.

A queda das ações piorou na quarta-feira depois que a exchange de criptomoedas Binance disse que está desistindo dos planos de adquirir sua rival FTX. Isso derrubou o setor de tecnologia e puxou o preço do bitcoin para mínimos vistos pela última vez em 2020. Para hoje temos o relatório do CPI de outubro, que é o próximo ponto focal para os investidores. Economistas consultados pela Dow Jones esperam que o CPI principal tenha subido 0,6% em outubro em relação a setembro, ou 7,9% em relação a um ano atrás. É um relatório importante para o Federal Reserve, que se reunirá novamente em meados de dezembro. A Aurora Cannabis e a NIO, fabricante chinesa de veículos elétricos, devem divulgar seus lucros.

3- Fonte: CNBC 10/nov/2022






### Índices Futuros

	Dow Jones	32.589	0,23%
	S&P 500	3.759	0,28%
	Nasdaq	10.829	0,29%
	Russell 2000	1.761	0,13%

Fonte: Bloomberg, 10/nov/2022 | Elaboração: Avenue Intelligence

*A negociação de futuros é especulativa, alavancada e envolve riscos substanciais.*

### Mercado Ásia e Europa

	Nikkei	27.415	-0,05%
	Hang Seng	16.104	-0,12%
	Shenzhen	3.719	-0,78%
	Stoxx50	3.720	-0,27%
	DAX	13.677	-0,16%



Fonte: Bloomberg, 10/nov/2022 | Elaboração: Avenue Intelligence

### Agenda Econômica

#### 08/novembro

	IPC (Mensal) (Out)	22h30
---	--------------------	-------

#### 10/novembro

	IPCA (Anual) (Out)	11h30
	IPC-núcleo (Anual) (Out)	10h30

#### 11/novembro

	PIB (Anual) (Q3)	04h00
---	------------------	-------

Fonte: Investing. 07/nov/2022 | Elaboração: Avenue Intelligence

### Agenda de Resultados

Empresa	Mkt Cap (US\$ bi)	Período
---------	-------------------	---------

#### 07/novembro

Activision Blizzard, Inc	56	noite
BioNTech SE	35	manhã
Diamondback Energy, Inc.	28	noite

#### 08/novembro

Walt Disney Company	180	noite
Occidental Petroleum Corp	67	noite
Constellation Energy Corp	30	manhã

#### 09/novembro

Coupang, Inc.	29	noite
Rivian Automotive, Inc.	28	noite
D.R. Horton, Inc.	26	manhã

#### 10/novembro

Astrazeneca PLC	185	noite
Brookfield Asset Manag	63	noite
Becton, Dickinson and Comp.	63	noite

Fonte: Bloomberg, 07/nov/2022 | Elaboração: Avenue Intelligence

## FONTES

- 1) <https://www.cnn.com/2022/11/10/treasury-yields-dip-ahead-of-consumer-inflation-report.html>
- 2) <https://www.cnn.com/2022/11/09/stocks-making-the-biggest-moves-after-hours-bumble-rivian-dutch-bros-fico-and-more.html>
- 3) <https://www.cnn.com/2022/11/09/stock-market-futures-open-to-close-news.html>

*(Alguns trechos dos textos desse documento são tradução livre das fontes citadas acima)*

## DISCLAIMERS

\*O risco subjacente proeminente de usar criptomoedas como meio de troca é que ela não é autorizada ou regulamentada por qualquer banco central. Os emissores de criptomoedas não estão registrados na SEC, e o mercado criptomoedas está atualmente não regulamentado. Criptomoedas são um investimento muito especulativo e envolve um alto grau de risco. Os investidores devem ter a capacidade financeira, sofisticação/experiência e disposição para suportar os riscos de um investimento, e uma perda total potencial de seu investimento.

\*\*O Índice S&P 500 é composto por 500 ações escolhidas para o tamanho do mercado, liquidez e representação do grupo da indústria. Trata-se de um índice ponderado de valor de mercado (preço das ações vezes o número de ações em circulação), com o peso de cada ação no Índice proporcional ao seu valor de mercado. É calculado pela Standard & Poor's Corporation, e reflete o reinvestimento de todos os dividendos e ganhos de capital. Tenha em mente que as pessoas físicas não podem investir diretamente em qualquer índice, e o desempenho do índice não inclui custos de transação ou outras taxas, o que afetará o desempenho real do investimento. Os resultados individuais do investidor variam.

\*\*\*Investir em commodities é geralmente considerado especulativo devido ao potencial significativo de perda de investimentos. Seus mercados provavelmente serão voláteis e pode haver flutuações acentuadas de preços mesmo durante períodos em que os preços em geral estão subindo.

A Avenue Securities LLC é membro da FINRA e da SIPC. Ela fornece seus serviços exclusivamente nos Estados Unidos.

As informações contidas nesta apresentação são consideradas confiáveis; no entanto, a Avenue não representa ou garante sua precisão, confiabilidade ou integridade, nem aceita qualquer responsabilidade por qualquer perda ou dano (seja direto ou indireto) decorrente do uso de todos ou qualquer parte dos materiais nesta apresentação. Nenhuma representação ou garantia deve ser feita em relação a quaisquer cálculos, gráficos, tabelas, diagramas ou comentários, que são fornecidos apenas para fins de ilustração / referência. As visões, opiniões, estimativas e estratégias expressas constituem nosso julgamento com base nas condições atuais de mercado e estão sujeitas a alterações sem aviso prévio. Nada nesta apresentação deve ser considerado como uma oferta, solicitação, recomendação ou conselho (seja financeiro, contábil, legal, tributário ou outro) dado pela Avenue e / ou seus diretores ou funcionários, independentemente de tal comunicação ter ou não sido feita em seu solicitar.

As visões ou estratégias de investimento descritas podem não ser adequadas para todos os investidores e estão sujeitas a riscos de investimento. Os investidores podem receber menos do que investiram e o desempenho passado não é um indicador confiável de resultados futuros. A alocação de ativos não garante lucro nem protege contra perdas. Nada na apresentação deve ser considerado isoladamente para fins de tomada de decisão de investimento. Recomenda-se que você considere cuidadosamente se os serviços, produtos, classes de ativos (por exemplo, ações, renda fixa, investimentos alternativos, commodities, etc.) ou estratégias discutidas são adequados às suas necessidades. Você também deve considerar os objetivos, riscos, encargos e despesas associados a um serviço de investimento, produto ou estratégia antes de tomar uma decisão de investimento. Os produtos oferecidos pela Avenue Securities LLC, incluindo sem limitação os valores mobiliários são: Sem seguro FDIC · Sem garantia bancária · Pode perder valor.