

Como foi o último pregão...

O S&P 500 encerrou sua melhor semana desde junho, com um relatório na quinta-feira mostrando a desaceleração da inflação, aumentando as esperanças de que o Federal Reserve em breve desaceleraria seus movimentos de aperto monetário.

O índice S&P 500 subiu 0,9%, fechando em 3.992,93. Isso elevou o ganho da semana para 5,9%, sua melhor semana desde a encerrada em 24 de junho deste ano. O Nasdaq Composite subiu cerca de 1,9% em 11.323,33, com os investidores comprando ações de tecnologia após preços ao consumidor para o mês de outubro dar aos investidores esperança de que a inflação possa estar esfriando. O Dow Jones Industrial Average ganhou 0,1%, fechando em 33.747,86. Foi o melhor dia desde 2020 para os três índices.

O setor de tecnologia no S&P 500 subiu 10% até sexta-feira, com Amazon tendo um desempenho de mais de 4%, enquanto a Alphabet, controladora do Google, 2,6%.

Os rendimentos do Tesouro caíram na quinta-feira devido à impressão de inflação mais fraca do que o esperado.

A semana também marcou a retomada de uma recuperação do mercado em baixa, que começou em meados de outubro.

Índices de Bolsa

AMÉRICA DO NORTE			EUROPA		
	S&P 500	3.993 0,90%		Euro Stoxx 50	3.877 0,20%
	Dow Jones	33.748 0,10%		FTSE 100	7.349 0,40%
	NASDAQ	11.323 1,90%		DAX	14.268 0,30%
	Russell 2000	1.883 0,80%		CAC 40	6.615 0,30%
	TSX	20.112 0,60%		IBEX 35	8.129 0,40%
	BMV IPC	51.959 1,80%		FTSE MIB	24.552 0,40%
AMÉRICA DO SUL			ÁSIA/PACÍFICO		
	Ibovespa	112.254 2,30%		Nikkei	27.963 -1,10%
	Small Caps	2.145 0,20%		Hang Seng	17.620 1,70%
	Merval	150.413 3,80%		Shenzhen	3.794 0,10%
	IPSA	5.351 0,20%		ASX 200	7.146 -0,20%

Câmbio

	Dólar	5,33 -1,00%
	Euro	5,40 2,50%
	Libra Esterlina	6,30 2,10%
	Peso Argentino	0,03 -2,30%
	Dólar Austr.	3,21 -0,55%
	Yene	0,04 -0,23%

Criptoativos

	Bitcoin (BTC)	\$16.742.71	1,18%
	Ether (ETH)	\$1.256.66	2,49%
	Binance Coin (BNB)	\$282.77	1,73%
	Solana (SOL)	\$0.3332	0,97%
	Cardano (ADA)	\$0.0879	2,05%
	Ripple (XRP)	\$1.00	0,03%

Fonte: Bloomberg, 14/nov/2022 | Elaboração: Avenue Intelligence

Setores US

Tecnologia	1,7%	Materiais Básicos	1,2%
Financeiro	0,8%	Utilidades	-1,1%
Energia/Petróleo	3,1%	Consumo Cíclico	2,5%
Industrial	-0,1%	Mercado Imobiliário	-0,1%
Consumo Não Cíclico	-0,1%	Saúde	-1,3%

Commodities

ENERGIA		AGRO	
Petróleo WTI	-1,0%	Boi Gordo	-1,1%
Gás Natural	5,3%	Café	-2,5%
		Milho	-0,7%
METAIS		Algodão	-2,8%
Ouro	-0,8%	Soja	-0,8%
Prata	-1,2%	Açúcar	-0,5%
Minério de Ferro	3,0%		
Cobre	2,7%		

Fonte: Bloomberg, 14/nov/2022 | Elaboração: Avenue Intelligence

Maiores Altas			Maiores Quedas		
11,5%	ALGN	Align Technology Inc	-7,3%	NOC	Northrop Grumman Corp
11,4%	VFC	Vf Corp	-6,8%	HII	Huntington Ingalls Industrie
9,7%	PVH	Pvh Corp	-6,1%	LHX	L3Harris Technologies Inc
9,4%	RL	Ralph Lauren Corp	-6,0%	CI	Cigna Corp
8,7%	TPR	Tapestry Inc	-5,5%	LMT	Lockheed Martin Corp

Fonte: Bloomberg, 14/nov/2022 | Elaboração: Avenue Intelligence

Notícias Corporativas

Biden se encontra com Xi Jinping em meio ao aumento de tensões China-EUA

O presidente dos EUA, Joe Biden, e o presidente chinês, Xi Jinping, se encontraram pessoalmente nessa segunda-feira pela primeira vez desde que Biden assumiu o cargo em janeiro de 2021.

“Precisamos encontrar a direção certa para o relacionamento bilateral daqui para frente e elevar o relacionamento,” disse Xi Jinping na abertura da reunião que ocorreu em Bali, um dia antes do início da cúpula do G-20.

Os EUA e a China podem administrar suas diferenças e impedir que a competição se transforme em conflito, disse Biden, segundo a Reuters.

As tensões entre os EUA e a China aumentaram nos últimos anos, atingindo pontos críticos que vão desde Taiwan e a guerra na Ucrânia até a capacidade das empresas americanas de vender tecnologia de ponta para empresas chinesas.

A secretária do Tesouro dos EUA, Janet Yellen, e o secretário de Estado dos EUA, Antony Blinken, estavam entre os representantes americanos na reunião em Bali. O ministro das Relações Exteriores chinês Wang Yi estava entre a delegação chinesa.

Eleições de meio de mandato ameaçam as esperanças de Wall Street de uma favorável divisão de governo

Após a votação de meio de mandato da semana passada, os investidores esperavam em grande parte um governo dividido, com os republicanos ganhando o controle da Câmara, do Senado ou de ambos, enquanto o democrata Joe Biden permanecia na Casa Branca. Embora ainda seja vista como improvável que os democratas assumam ambas as casas neste momento, a percepção de que tal resultado está dentro do campo de possibilidade pode gerar preocupações sobre gastos e legislação que muitos investidores deixaram de lado.

Os resultados ainda estão sendo contabilizados na corrida para a Câmara, como na Califórnia, por exemplo, que em sua maioria tem tendência liberal. Até o início de domingo, os republicanos haviam conquistado 211 assentos e os democratas 205, com 218 necessários para a maioria.

Os gastos são uma preocupação para alguns investidores porque eles acreditam que isso poderia impulsionar a inflação e potencialmente forçar o Fed a aumentar suas políticas de aperto monetário. Dados de inflação mais suaves do que o esperado na semana passada estimularam esperanças de que o Fed possa moderar seus aumentos de juros, provocando uma forte alta nas ações e títulos.

Wall Street tende a ver o governo dividido de forma favorável, em parte porque alguns investidores acreditam que isso torna as grandes mudanças políticas mais difíceis de serem alcançadas.

Claro, qualquer configuração é muito melhor do que o desempenho do mercado este ano. Mesmo depois de se recuperar na semana passada, o S&P 500 ainda caiu 16,2% no ano.

O que você precisa saber antes da abertura





Os futuros de ações nos EUA caem nesta segunda-feira novamente, depois que o S&P 500 registrou seu maior ganho semanal em quase cinco meses, com base na estabilização dos dados de inflação. Os investidores seguem apostando que o Federal Reserve em breve desacelerará a sua agressiva campanha de aperto monetário. O índice de volatilidade Cboe, conhecido como medidor de medo de Wall Street ou VIX, caiu 1 ponto, para 22,5, atingindo o nível mais baixo desde agosto.

Os investidores digeriram as notícias sobre a política no fim de semana. Os democratas manterão o controle do Senado nas eleições de meio de mandato de 2022, projetou a NBC News. O partido terá pelo menos 50 assentos depois que os senadores Mark Kelly, do Arizona, e Catherine Cortez Masto, de Nevada, impediram os desafios.

Enquanto isso, a temporada de resultados do terceiro trimestre deve continuar, com forte ênfase no varejo. A Tyson Foods divulgará os resultados na segunda-feira. As grandes varejistas Walmart, Home Depot, Target, Lowe's, Macy's e Kohl's estão programados para publicar números esta semana.

4 - Fonte: CNBC 14/nov/2022






Índices Futuros

	Dow Jones	33.652	-0,28%
	S&P 500	3.976	-0,42%
	Nasdaq	11.736	-0,68%
	Russell 2000	1.871	-0,84%

Fonte: Bloomberg, 14/nov/2022 | Elaboração: Avenue Intelligence

A negociação de futuros é especulativa, alavancada e envolve riscos substanciais.



Mercado Ásia e Europa

	Nikkei	28.038	0,28%
	Hang Seng	17.606	0,26%
	Shenzhen	3.814	3,16%
	Stoxx50	3.880	0,31%
	DAX	14.298	0,29%




Fonte: Bloomberg, 14/nov/2022 | Elaboração: Avenue Intelligence

Agenda Econômica





14/novembro

	Produção Industrial (Mensal) (Set)	07h00
	Produção Industrial (Anual) (Out)	23h00




15/novembro

	Taxa de Desemprego (Set)	04h00
	PIB (Trimestral) (Q3)	07h00
	IPP (Mensal) (Out)	10h30


16/novembro

	IPC (Mensal) (Out)	04h00
	Vendas no Varejo (Mensal) (Out)	10h30
	Produção Industrial (Mensal) (Out)	11h15
	Estoques de Petróleo Bruto	12h30

17/novembro

	IPC (Mensal) (Out)	07h00
	IGP-10 - Índice de Inflação (Mensal) (Nov)	08h00
	Pedidos Iniciais por Seguro-Desemprego	10H30

18/novembro

	Vendas no Varejo (Mensal) (Out)	04h00
---	---------------------------------	-------

Fonte: Investing. 14/nov/2022 | Elaboração: Avenue Intelligence

Agenda de Resultados

Empresa	Mkt Cap (US\$ bi)	Período
---------	-------------------	---------

14/novembro

Tyson Foods, Inc.	23	manhã
Nu Holdings Ltd.	21	noite
AECOM	10	manhã

15/novembro

Walmart Inc.	386	manhã
Home Depot, Inc. (The)	319	manhã
BHP Group Limited	137	manhã

16/novembro

NVIDIA Corporation	392	noite
Cisco Systems, Inc.	187	noite
Lowe's Companies, Inc.	126	manhã

17/novembro

Alibaba Group Holding Limited	184	manhã
Palo Alto Networks, Inc.	49	noite
Ross Stores, Inc.	33	noite

18/novembro

JD.com, Inc.	71	manhã
Atkore Inc.	4	manhã
Foot Locker, Inc.	3	manhã

Fonte: Bloomberg, 14/nov/2022 | Elaboração: Avenue Intelligence

FONTES

- 1) <https://www.cnbc.com/2022/11/10/stock-market-futures-open-to-close-news.html>
- 2) <https://www.reuters.com/markets/democrats-big-midterm-gains-threaten-wall-streets-split-government-hopes-2022-11-13/>
- 3) <https://www.cnbc.com/2022/11/14/biden-and-xi-meet-in-person-for-the-first-time.html>
- 4) <https://www.cnbc.com/2022/11/13/stock-market-futures-open-to-close-news.html>

(Alguns trechos dos textos desse documento são tradução livre das fontes citadas acima)

DISCLAIMERS

*O risco subjacente proeminente de usar criptomoedas como meio de troca é que ela não é autorizada ou regulamentada por qualquer banco central. Os emissores de criptomoedas não estão registrados na SEC, e o mercado criptomoedas está atualmente não regulamentado. Criptomoedas são um investimento muito especulativo e envolve um alto grau de risco. Os investidores devem ter a capacidade financeira, sofisticação/experiência e disposição para suportar os riscos de um investimento, e uma perda total potencial de seu investimento.

**O Índice S&P 500 é composto por 500 ações escolhidas para o tamanho do mercado, liquidez e representação do grupo da indústria. Trata-se de um índice ponderado de valor de mercado (preço das ações vezes o número de ações em circulação), com o peso de cada ação no Índice proporcional ao seu valor de mercado. É calculado pela Standard & Poor's Corporation, e reflete o reinvestimento de todos os dividendos e ganhos de capital. Tenha em mente que as pessoas físicas não podem investir diretamente em qualquer índice, e o desempenho do índice não inclui custos de transação ou outras taxas, o que afetará o desempenho real do investimento. Os resultados individuais do investidor variam.

***Investir em commodities é geralmente considerado especulativo devido ao potencial significativo de perda de investimentos. Seus mercados provavelmente serão voláteis e pode haver flutuações acentuadas de preços mesmo durante períodos em que os preços em geral estão subindo.

A Avenue Securities LLC é membro da FINRA e da SIPC. Ela fornece seus serviços exclusivamente nos Estados Unidos.

As informações contidas nesta apresentação são consideradas confiáveis; no entanto, a Avenue não representa ou garante sua precisão, confiabilidade ou integridade, nem aceita qualquer responsabilidade por qualquer perda ou dano (seja direto ou indireto) decorrente do uso de todos ou qualquer parte dos materiais nesta apresentação. Nenhuma representação ou garantia deve ser feita em relação a quaisquer cálculos, gráficos, tabelas, diagramas ou comentários, que são fornecidos apenas para fins de ilustração / referência. As visões, opiniões, estimativas e estratégias expressas constituem nosso julgamento com base nas condições atuais de mercado e estão sujeitas a alterações sem aviso prévio. Nada nesta apresentação deve ser considerado como uma oferta, solicitação, recomendação ou conselho (seja financeiro, contábil, legal, tributário ou outro) dado pela Avenue e / ou seus diretores ou funcionários, independentemente de tal comunicação ter ou não sido feita em seu solicitar.

As visões ou estratégias de investimento descritas podem não ser adequadas para todos os investidores e estão sujeitas a riscos de investimento. Os investidores podem receber menos do que investiram e o desempenho passado não é um indicador confiável de resultados futuros. A alocação de ativos não garante lucro nem protege contra perdas. Nada na apresentação deve ser considerado isoladamente para fins de tomada de decisão de investimento. Recomenda-se que você considere cuidadosamente se os serviços, produtos, classes de ativos (por exemplo, ações, renda fixa, investimentos alternativos, commodities, etc.) ou estratégias discutidas são adequados às suas necessidades. Você também deve considerar os objetivos, riscos, encargos e despesas associados a um serviço de investimento, produto ou estratégia antes de tomar uma decisão de investimento. Os produtos oferecidos pela Avenue Securities LLC, incluindo sem limitação os valores mobiliários são: Sem seguro FDIC · Sem garantia bancária · Pode perder valor.