

16/11/2022

Como foi o último pregão...

As ações americanas retomaram sua recuperação impulsionada pela inflação na terça-feira, depois que outro relatório sinalizou que os aumentos de preços podem estar diminuindo.

O Dow Jones Industrial Average encerrou o dia em alta de 56,22 pontos, ou 0,17%, em 33.592,92. O S&P 500 avançou 0,87% para 3.991,73, e o Nasdaq Composite ganhou 1,45% para fechar em 11.358,41.

As principais médias subiram após o índice de preços ao produtor, uma medida da inflação no atacado, mostrar alta de 0,2% no mês de outubro, ante estimativa consensual de alta de 0,4%. O relatório vem após os dados do índice de preços ao consumidor da semana passada, que também mostraram sinais de alívio da pressão inflacionária.







A narrativa do pico da inflação está ganhando força, mas a barra para um pivô do Fed ainda é alta.

As ações americanas terminaram em alta pelo terceiro dia nos últimos quatro, com as ações de varejo elevando o sentimento do investidor. As ações do Walmart saltaram depois que a empresa superou os ganhos e as estimativas de receita de Wall Street e impulsionou as projeções para o ano inteiro. A Home Depot também reportou resultados fortes, mas manteve a orientação para o ano inteiro. Suas ações subiram 1,6%.





A temporada de ganhos continua esta semana com relatórios de varejo da Target, Lowe's e Foot Locker.

Índices de Bolsa







AMÉRICA DO NORTE

	S&P 500	3.992	0,90%
	Dow Jones	33.593	0,20%
	NASDAQ	11.358	1,40%
	Russell 2000	1.889	1,50%
	TSX	19.995	0,40%
	BMV IPC	51.656	-0,20%





AMÉRICA DO SUL

	Ibovespa	113.161	0,80%
	Small Caps	2.165	1,00%
	Merval	155.159	1,60%
	IPSA	5.239	-1,20%

EUROPA

	Euro Stoxx 50	3.900	-0,40%
	FTSE 100	7.380	0,10%
	DAX	14.269	-0,80%
	CAC 40	6.625	-0,30%
	IBEX 35	8.109	-1,00%
	FTSE MIB	24.590	-0,40%







ÁSIA/PACÍFICO

	Nikkei	28.028	0,10%
	Hang Seng	18.256	-0,50%
	Shenzhen	3.834	-0,80%
	ASX 200	7.122	-0,30%

Câmbio

	Dólar	5,33	0,00%
	Euro	5,40	2,50%
	Libra Esterlina	6,34	2,10%
	Peso Argentino	0,03	-2,30%
	Dólar Austr.	3,21	-0,55%
	Yene	0,04	-0,23%

Criptoativos

	Bitcoin (BTC)	\$16.738.91	0,36%
	Ether (ETH)	\$1.231.26	2,40%
	Binance Coin (BNB)	\$1.00	0,01%
	Solana (SOL)	\$0.3349	1,46%
	Cardano (ADA)	\$0.08765	0,40%
	Ripple (XRP)	\$1.00	0,04%

Fonte: Bloomberg, 16/nov/2022 | Elaboração: Avenue Intelligence

Setores US

Tecnologia	1,2%	Materiais Básicos	-0,1%
Financeiro	0,3%	Utilidades	1,1%
Energia/Petróleo	1,1%	Consumo Cíclico	1,2%
Industrial	0,8%	Mercado Imobiliário	1,2%
Consumo Não Cíclico	1,1%	Saúde	-0,1%

Commodities

ENERGIA		AGRO	
Petróleo WTI	0,3%	Boi Gordo	0,3%
Gás Natural	-0,9%	Café	1,3%
		Milho	-0,7%
METAIS		Algodão	2,9%
Ouro	0,2%	Soja	-0,6%
Prata	2,1%	Açúcar	0,3%
Minério de Ferro	1,3%		
Cobre	0,0%		

Fonte: Bloomberg, 16/nov/2022 | Elaboração: Avenue Intelligence

Maiores Altas

9,2%	SIVB	Svb Financial Group
8,3%	CDAY	Ceridian Hcm Holding Inc
6,7%	MTCH	Match Group Inc
6,6%	SBNY	Signature Bank
6,5%	WMT	Walmart Inc

Maiores Quedas

-7,2%	COF	Capital One Financial Corp
-6,5%	ALB	Albemarle Corp
-4,8%	SYF	Synchrony Financial
-3,6%	LUMN	Lumen Technologies Inc
-3,2%	HUM	Humana Inc

Fonte: Bloomberg, 16/nov/2022 | Elaboração: Avenue Intelligence

Notícias Corporativas

Divulgação de resultados - Walmart (WMT) – 3T22

O Walmart reportou nesta terça-feira (15/11/2022) os seus resultados operacionais referentes ao 3º trimestre de 2022 e os números vieram acima das expectativas do mercado. A varejista conseguiu apresentar um crescimento de receita acima do esperado pelo mercado, mas revisou seu *guidance* para o 4T22 adotando uma postura mais conservadora.

Receitas: US\$ 152,81 bilhões vs. US\$ 147,75 bilhões esperado pelos analistas.

Lucro por Ação: US\$ 1,50 ajustado vs. US\$ 1,32 estimado.

Entre os destaques vale chamar atenção ao crescimento de 8.2% nas vendas nas mesmas lojas nos EUA, excluindo combustível versus apenas 3.6% esperado pelo mercado. No agregado as vendas cresceram quase 9% na comparação anual. Em teleconferência de resultados, a empresa informou que recebeu um impulso para vendas de uma forte temporada de volta às aulas nos EUA e eventos de vendas em todo o mundo.

Por outro lado a empresa destacou a procura por produtos mais acessíveis mesmo dentro de uma categoria. Em seu *guidance*, a empresa prevê que as vendas comparáveis do Walmart nos EUA subirão cerca de 3%, excluindo o combustível, abaixo das expectativas de crescimento de 3,5%. E para o lucro ajustado por ação, espera um crescimento de 3% a 5% no 4T22.

Por fim, em relação ao problema de elevados estoques a empresa mostrou alguma evolução. Apesar de estoques 13% maiores na comparação anual, o número é menor que o crescimento observado no 1T e 2T de 32% e 26%.

Divulgação de resultados - The Home Depot (HD) – 3T22

A Home Depot reportou nesta terça-feira (15/11/2022) os seus resultados operacionais referentes ao 3º trimestre de 2022 e os números vieram acima das expectativas do mercado. A varejista conseguiu apresentar um crescimento de receita acima do esperado pelo mercado, mesmo com um cenário inflacionário desafiador que impacta seus custos.

Receitas: US\$ 38,87 bilhões vs. US\$ 37,96 bilhões esperado pelos analistas.

Lucro por Ação: US\$ 4,24 ajustado vs. US\$ 4,12 estimado.

Entre os destaques vale chamar atenção ao crescimento de 4,3% de vendas nas mesmas lojas, também em suas vendas por metro quadrado no varejo que aumentaram 5%. Outro ponto a se destacar foi o ticket médio que subiu cerca de 9%, para US\$ 89,67, com preços impulsionados pela inflação, mas também pelo aumento da demanda por novos produtos.

Mesmo com resultados surpreendendo positivamente, a varejista enfrenta um ambiente inflacionário, além de gerenciar problemas da cadeia de suprimentos e enfrentar uma mudança global na política monetária. Dito isso, a taxa de margem bruta da Home Depot que caiu para 34%, atendem às expectativas do mercado.

Seu *guidance* anual foi mantido, com projeções de SSS de aproximadamente 3%, margem operacional de 15,4% e crescimento de lucro por ação de cerca de US\$ 5,00.

O que você precisa saber antes da abertura

Os contratos futuros de índices de ações dos EUA subem na quarta-feira antes dos números das vendas no varejo, enquanto o mercado acompanha o desenvolvimento de relatos na terça-feira de ataques de mísseis em território polonês, perto da Ucrânia.





Os investidores aguardam os principais números das vendas no varejo às 10h30 de quarta-feira para obter mais sinais sobre a força da economia dos EUA.

Target Corp (TGT.N) e Lowe's Companies Inc (LOW.N), divulgando seus resultados no dia, sobem 0,3% e 0,1%, respectivamente, no início das negociações de pré-mercado.

A Nvidia Corp (NVDA.O) caem 0,6% nas negociações de pré-mercado na quarta-feira, antes dos resultados do terceiro trimestre no final do dia. Espera-se que a empresa de semicondutores relate uma queda na receita trimestral em meio ao enfraquecimento do mercado de PCs, bem como às restrições às exportações para a China.

4 - Fonte: Reuters 16/nov/2022






Índices Futuros

	Dow Jones	33.667	0,22%
	S&P 500	4.002	0,27%
	Nasdaq	11.897	0,22%
	Russell 2000	1.894	0,31%

Fonte: Bloomberg, 16/nov/2022 | Elaboração: Avenue Intelligence

A negociação de futuros é especulativa, alavancada e envolve riscos substanciais.



Mercado Ásia e Europa

	Nikkei	28.078	0,17%
	Hang Seng	18.289	-0,19%
	Shenzhen	3.866	1,81%
	Stoxx50	3.904	-0,03%
	DAX	14.305	-0,50%




Fonte: Bloomberg, 16/nov/2022 | Elaboração: Avenue Intelligence

Agenda Econômica





14/novembro

	Produção Industrial (Mensal) (Set)	07h00
	Produção Industrial (Anual) (Out)	23h00




15/novembro

	Taxa de Desemprego (Set)	04h00
	PIB (Trimestral) (Q3)	07h00
	IPP (Mensal) (Out)	10h30


16/novembro

	IPC (Mensal) (Out)	04h00
	Vendas no Varejo (Mensal) (Out)	10h30
	Produção Industrial (Mensal) (Out)	11h15
	Estoques de Petróleo Bruto	12h30

17/novembro

	IPC (Mensal) (Out)	07h00
	IGP-10 - Índice de Inflação (Mensal) (Nov)	08h00
	Pedidos Iniciais por Seguro-Desemprego	10H30

18/novembro

	Vendas no Varejo (Mensal) (Out)	04h00
---	---------------------------------	-------

Fonte: Investing. 16/nov/2022 | Elaboração: Avenue Intelligence

Agenda de Resultados

Empresa	Mkt Cap (US\$ bi)	Período
14/novembro		
Tyson Foods, Inc.	23	manhã
Nu Holdings Ltd.	21	noite
AECOM	10	manhã
15/novembro		
Walmart Inc.	386	manhã
Home Depot, Inc. (The)	319	manhã
BHP Group Limited	137	manhã
16/novembro		
NVIDIA Corporation	392	noite
Cisco Systems, Inc.	187	noite
Lowe's Companies, Inc.	126	manhã
17/novembro		
Alibaba Group Holding Limited	184	manhã
Palo Alto Networks, Inc.	49	noite
Ross Stores, Inc.	33	noite
18/novembro		
JD.com, Inc.	71	manhã
Atkore Inc.	4	manhã
Foot Locker, Inc.	3	manhã

Fonte: Bloomberg, 16/nov/2022 | Elaboração: Avenue Intelligence

FONTES

- 1) <https://www.cnbc.com/2022/11/14/stock-futures-rise-after-falling-monday-fading-last-weeks-rally.html>
- 2) <https://www.cnbc.com/2022/11/15/walmart-wmt-earnings-q3-2023.html>
- 3) <https://www.cnbc.com/2022/11/15/home-depot-hd-earnings-q3-2022.html>
- 4) <https://www.reuters.com/markets/us/futures-tick-higher-investors-await-retail-sales-data-earnings-2022-11-16/>

(Alguns trechos dos textos desse documento são tradução livre das fontes citadas acima)

DISCLAIMERS

*O risco subjacente proeminente de usar criptomoedas como meio de troca é que ela não é autorizada ou regulamentada por qualquer banco central. Os emissores de criptomoedas não estão registrados na SEC, e o mercado criptomoedas está atualmente não regulamentado. Criptomoedas são um investimento muito especulativo e envolve um alto grau de risco. Os investidores devem ter a capacidade financeira, sofisticação/experiência e disposição para suportar os riscos de um investimento, e uma perda total potencial de seu investimento.

**O Índice S&P 500 é composto por 500 ações escolhidas para o tamanho do mercado, liquidez e representação do grupo da indústria. Trata-se de um índice ponderado de valor de mercado (preço das ações vezes o número de ações em circulação), com o peso de cada ação no Índice proporcional ao seu valor de mercado. É calculado pela Standard & Poor's Corporation, e reflete o reinvestimento de todos os dividendos e ganhos de capital. Tenha em mente que as pessoas físicas não podem investir diretamente em qualquer índice, e o desempenho do índice não inclui custos de transação ou outras taxas, o que afetará o desempenho real do investimento. Os resultados individuais do investidor variam.

***Investir em commodities é geralmente considerado especulativo devido ao potencial significativo de perda de investimentos. Seus mercados provavelmente serão voláteis e pode haver flutuações acentuadas de preços mesmo durante períodos em que os preços em geral estão subindo.

A Avenue Securities LLC é membro da FINRA e da SIPC. Ela fornece seus serviços exclusivamente nos Estados Unidos.

As informações contidas nesta apresentação são consideradas confiáveis; no entanto, a Avenue não representa ou garante sua precisão, confiabilidade ou integridade, nem aceita qualquer responsabilidade por qualquer perda ou dano (seja direto ou indireto) decorrente do uso de todos ou qualquer parte dos materiais nesta apresentação. Nenhuma representação ou garantia deve ser feita em relação a quaisquer cálculos, gráficos, tabelas, diagramas ou comentários, que são fornecidos apenas para fins de ilustração / referência. As visões, opiniões, estimativas e estratégias expressas constituem nosso julgamento com base nas condições atuais de mercado e estão sujeitas a alterações sem aviso prévio. Nada nesta apresentação deve ser considerado como uma oferta, solicitação, recomendação ou conselho (seja financeiro, contábil, legal, tributário ou outro) dado pela Avenue e / ou seus diretores ou funcionários, independentemente de tal comunicação ter ou não sido feita em seu solicitar.

As visões ou estratégias de investimento descritas podem não ser adequadas para todos os investidores e estão sujeitas a riscos de investimento. Os investidores podem receber menos do que investiram e o desempenho passado não é um indicador confiável de resultados futuros. A alocação de ativos não garante lucro nem protege contra perdas. Nada na apresentação deve ser considerado isoladamente para fins de tomada de decisão de investimento. Recomenda-se que você considere cuidadosamente se os serviços, produtos, classes de ativos (por exemplo, ações, renda fixa, investimentos alternativos, commodities, etc.) ou estratégias discutidas são adequados às suas necessidades. Você também deve considerar os objetivos, riscos, encargos e despesas associados a um serviço de investimento, produto ou estratégia antes de tomar uma decisão de investimento. Os produtos oferecidos pela Avenue Securities LLC, incluindo sem limitação os valores mobiliários são: Sem seguro FDIC · Sem garantia bancária · Pode perder valor.