

## Como foi o último pregão...






As ações caíram na quarta-feira, com os investidores absorvendo de pessimista os resultados do trimestre da Target, pressionou as ações de varejo com um todo.

O S&P 500 encerrou o dia em queda de 0,83%, a 3.958,79, e o Nasdaq Composite recuou 1,54%, a 11.183,66. O Dow Jones Industrial Average se manteve estável o dia todo, mas terminou em queda de 39,09 pontos, ou 0,12%, para 33.553,83.

Esses movimentos ocorreram depois que a Target relatou um declínio nas vendas, à medida que as famílias lidam uma alta inflação e nos aproximamos da maior temporada de compras do ano para os varejistas. O alerta pesou sobre as ações, derrubando a Target em mais de 13% em seu pior dia desde maio. Macy's, Nordstrom, Kohl's e Gap também caíram acentuadamente.

As ações subiram de maneira sólida desde a divulgação do relatório do Índice de Preços ao Consumidor (CPI) melhor do que o esperado na semana passada. O S&P 500 registrou na última semana seu melhor desempenho semanal desde junho e todos os principais índices estão a caminho de terminar o mês com ganhos.

## Índices de Bolsa

AMÉRICA DO NORTE			EUROPA		
	S&P 500	3.959 -0,80%		Euro Stoxx 50	3.877 -0,10%
	Dow Jones	33.554 -0,10%		FTSE 100	7.317 -0,50%
	NASDAQ	11.184 -1,50%		DAX	14.255 0,10%
	Russell 2000	1.853 -1,90%		CAC 40	6.575 -0,50%
	TSX	19.958 -0,20%		IBEX 35	8.056 -0,60%
	BMV IPC	51.545 -0,20%		FTSE MIB	24.463 -0,30%
AMÉRICA DO SUL			ÁSIA/PACÍFICO		
	Ibovespa	110.243 -2,60%		Nikkei	27.931 -0,30%
	Small Caps	2.089 -3,50%		Hang Seng	18.046 -1,20%
	Merval	154.109 -0,70%		Shenzhen	3.819 -0,40%
	IPSA	5.230 -0,20%		ASX 200	7.136 0,20%

## Câmbio

	Dólar	5,39 1,20%
	Euro	5,40 2,50%
	Libra Esterlina	6,40 2,10%
	Peso Argentino	0,03 -2,30%
	Dólar Austr.	3,21 -0,55%
	Yene	0,04 -0,23%

## Criptoativos

	Bitcoin (BTC)	\$16.529.40 1,30%
	Ether (ETH)	\$1.193.48 3,29%
	Binance Coin (BNB)	\$1.00 0,01%
	Solana (SOL)	\$0.3237 3,69%
	Cardano (ADA)	\$0.08468 3,38%
	Ripple (XRP)	\$1.00 0,04%

Fonte: Bloomberg, 17/nov/2022 | Elaboração: Avenue Intelligence

## Setores US

Tecnologia	-1,4%	Materiais Básicos	-1,0%
Financeiro	-0,4%	Utilidades	0,9%
Energia/Petróleo	-2,1%	Consumo Cíclico	-1,5%
Industrial	-0,8%	Mercado Imobiliário	-0,9%
Consumo Não Cíclico	0,5%	Saúde	-0,1%

## Commodities

ENERGIA		AGRO	
Petróleo WTI	-0,4%	Boi Gordo	0,8%
Gás Natural	2,8%	Café	-0,5%
		Milho	-1,5%
METAIS		Algodão	-1,3%
Ouro	-0,5%	Soja	-0,7%
Prata	-2,0%	Açúcar	-1,6%
Minério de Ferro	0,2%		
Cobre	-1,0%		

Fonte: Bloomberg, 17/nov/2022 | Elaboração: Avenue Intelligence

Maiores Altas			Maiores Quedas		
5,2%	<b>TJX</b>	Tjx Companies Inc	-15,1%	<b>AAP</b>	Advance Auto Parts Inc
3,9%	<b>CPB</b>	Campbell Soup Co	-13,7%	<b>CCL</b>	Carnival Corp
3,8%	<b>WRB</b>	Wr Berkley Corp	-13,1%	<b>TGT</b>	Target Corp
3,6%	<b>LNC</b>	Lincoln National Corp	-8,7%	<b>CTLT</b>	Catalent Inc
3,0%	<b>LOW</b>	Lowe'S Cos Inc	-8,6%	<b>BBY</b>	Best Buy Co Inc

Fonte: Bloomberg, 17/nov/2022 | Elaboração: Avenue Intelligence

## Notícias Corporativas

### \*Divulgação de resultados - Target (TGT) – 3T22\*

A Target reportou nesta quarta-feira (16/11/2022) no início do dia os seus resultados operacionais referentes ao 3º trimestre de 2022 e os números decepcionaram o mercado e suas ações caem mais de 14% no pregão de hoje.

Receitas: US\$ 26,52 bilhões vs. US\$ 26,38 bilhões esperado pelos analistas.

Lucro por Ação: US\$ 1,54 ajustado vs. US\$ 2,13 estimado.

A fraca performance da ação se justifica por números aquém do esperado em termos de lucratividade. Se por um lado a empresa conseguiu crescer receita em 3,4% (YoY), por outro lado o lucro caiu cerca de 50% (YoY), à medida que buscou reduzir estoques realizando promoções que afetaram sua lucratividade; fora isso suas vendas desaceleraram nos feriados. A empresa havia prometido uma taxa de margem operacional de cerca de 6% quando cortou sua perspectiva de lucro no trimestre anterior, contudo nesse trimestre sua margem operacional foi de 3,9%. A diretora de crescimento da Target, Christina Hennington, disse que a sensibilidade dos clientes aos preços se intensificou durante as duas últimas semanas de outubro e seguiu assim nesse início de novembro. Com essa conjunção de fatores a empresa ainda reduziu estimativas para o 4T22, a época mais importante do ano dos varejistas.

Semelhantemente ao resultado do Walmart publicado ontem, a Target citou o receio dos clientes com a inflação e o menor gasto com produtos de consumo discricionário. Pelo lado positivo a empresa conseguiu ajustar parte do seu nível de estocagem com um crescimento de estoques menor que dos últimos trimestres. Outro ponto positivo foi o crescimento de vendas de marcas próprias da empresa que se deu a uma taxa 2x maior de seus negócios totais em termos de vendas em dólares.

### \*Divulgação de resultados - Lowe's (LOW) – 3T22\*

A Lowe's reportou nesta quarta-feira (16/11/2022) no início do dia os seus resultados operacionais referentes ao 3º trimestre de 2022 e os números vieram acima das expectativas do mercado. A varejista conseguiu apresentar um crescimento de receita importante, mas revisou seu *guidance* para o ano de 2022 adotando uma postura mais conservadora.

Resultados Gerais:

Receitas: US\$ 23,48 bilhões vs. US\$ 23,13 bilhões esperado pelos analistas.

Lucro por Ação: US\$ 3,27 ajustado vs. US\$ 3,10 estimado.

Entre os destaques vale ressaltar o crescimento da receita de 3% em relação ao mesmo período do ano passado, resultado que foi impulsionado pelo crescimento de 19% em seu segmento profissional e pela melhora em suas vendas de faça-você-mesmo. A Lowe's ainda acrescentou que as vendas de seu site cresceram 12% no período.

A varejista de materiais de construção apesar de seguir confiante com o próximo trimestre, que irá se beneficiar de feriados americanos com tendência de aumento em suas vendas, alterou seu *guidance* para baixo. As mudanças foram em relação a redução de sua perspectiva de receita para entre US\$ 97 e US\$ 98 bilhões no ano, anteriormente era de US\$ 99 bilhões.

## O que você precisa saber antes da abertura

Os contratos futuros de índices de ações dos EUA caíram na quinta-feira, após dados econômicos mistos nesta semana, enquanto a Nvidia, fabricante de chips, subiu após relatar receita trimestral melhor do que o esperado.





Os números das vendas no varejo mais fortes do que o esperado na quarta-feira levantaram preocupações de que a força contínua nos gastos manterá o Federal Reserve dos EUA no caminho para apertar ainda mais a política monetária, mesmo que a inflação em queda dê ao banco central espaço para reduzir o tamanho de seus aumentos nas taxas de juros.

Destaques para as ações da Nvidia Corp (NVDA.O) que sobem 2,2% no pré-mercado nesta quinta-feira, depois que a empresa superou as estimativas de receita do terceiro trimestre, ajudada pela forte demanda em seus negócios de data center.

Hoje, Pedidos Iniciais de Seguro-Desemprego será o principal dado divulgado, junto a resultados de Ali Baba, Palo Alto, Ross Stores, Williams Sonoma, entre outras.

4 - Fonte: Reuters 17/nov/2022


### Índices Futuros

	Dow Jones	33.489	-0,19%
	S&P 500	3.955	-0,09%
	Nasdaq	11.701	0,02%
	Russell 2000	1.846	-0,48%

Fonte: Bloomberg, 17/nov/2022 | Elaboração: Avenue Intelligence

**A negociação de futuros é especulativa, alavancada e envolve riscos substanciais.**



### Mercado Ásia e Europa

	Nikkei	27.948	-0,33%
	Hang Seng	17.954	-0,61%
	Shenzhen	3.841	-0,65%
	Stoxx50	3.878	-0,13%
	DAX	14.284	0,16%




Fonte: Bloomberg, 17/nov/2022 | Elaboração: Avenue Intelligence

### Agenda Econômica




#### 14/novembro

	Produção Industrial (Mensal) (Set)	07h00
	Produção Industrial (Anual) (Out)	23h00




#### 15/novembro

	Taxa de Desemprego (Set)	04h00
	PIB (Trimestral) (Q3)	07h00
	IPP (Mensal) (Out)	10h30


#### 16/novembro

	IPC (Mensal) (Out)	04h00
	Vendas no Varejo (Mensal) (Out)	10h30
	Produção Industrial (Mensal) (Out)	11h15
	Estoques de Petróleo Bruto	12h30

#### 17/novembro

	IPC (Mensal) (Out)	07h00
	IGP-10 - Índice de Inflação (Mensal) (Nov)	08h00
	Pedidos Iniciais por Seguro-Desemprego	10H30

#### 18/novembro

	Vendas no Varejo (Mensal) (Out)	04h00
---	---------------------------------	-------

Fonte: Investing, 11/nov/2022 | Elaboração: Avenue Intelligence

### Agenda de Resultados

Empresa	Mkt Cap (US\$ bi)	Período
<b>14/novembro</b>		
Tyson Foods, Inc.	23	manhã
Nu Holdings Ltd.	21	noite
AECOM	10	manhã
<b>15/novembro</b>		
Walmart Inc.	386	manhã
Home Depot, Inc. (The)	319	manhã
BHP Group Limited	137	manhã
<b>16/novembro</b>		
NVIDIA Corporation	392	noite
Cisco Systems, Inc.	187	noite
Lowe's Companies, Inc.	126	manhã
<b>17/novembro</b>		
Alibaba Group Holding Limited	184	manhã
Palo Alto Networks, Inc.	49	noite
Ross Stores, Inc.	33	noite
<b>18/novembro</b>		
JD.com, Inc.	71	manhã
Atkore Inc.	4	manhã
Foot Locker, Inc.	3	manhã

Fonte: Bloomberg, 11/nov/2022 | Elaboração: Avenue Intelligence

## FONTES

- 1) <https://www.cnbc.com/2022/11/15/stock-market-futures-open-to-close-news.html>
- 2) <https://www.cnbc.com/2022/11/16/target-will-report-earnings-before-the-bell-heres-what-to-expect.html>
- 3) <https://www.cnbc.com/2022/11/16/lowes-low-earnings-3q-2022.html>
- 4) <https://www.reuters.com/markets/us/futures-slip-investors-assess-mixed-economic-data-2022-11-17/>

*(Alguns trechos dos textos desse documento são tradução livre das fontes citadas acima)*

## DISCLAIMERS

\*O risco subjacente proeminente de usar criptomoedas como meio de troca é que ela não é autorizada ou regulamentada por qualquer banco central. Os emissores de criptomoedas não estão registrados na SEC, e o mercado criptomoedas está atualmente não regulamentado. Criptomoedas são um investimento muito especulativo e envolve um alto grau de risco. Os investidores devem ter a capacidade financeira, sofisticação/experiência e disposição para suportar os riscos de um investimento, e uma perda total potencial de seu investimento.

\*\*O Índice S&P 500 é composto por 500 ações escolhidas para o tamanho do mercado, liquidez e representação do grupo da indústria. Trata-se de um índice ponderado de valor de mercado (preço das ações vezes o número de ações em circulação), com o peso de cada ação no Índice proporcional ao seu valor de mercado. É calculado pela Standard & Poor's Corporation, e reflete o reinvestimento de todos os dividendos e ganhos de capital. Tenha em mente que as pessoas físicas não podem investir diretamente em qualquer índice, e o desempenho do índice não inclui custos de transação ou outras taxas, o que afetará o desempenho real do investimento. Os resultados individuais do investidor variam.

\*\*\*Investir em commodities é geralmente considerado especulativo devido ao potencial significativo de perda de investimentos. Seus mercados provavelmente serão voláteis e pode haver flutuações acentuadas de preços mesmo durante períodos em que os preços em geral estão subindo.

A Avenue Securities LLC é membro da FINRA e da SIPC. Ela fornece seus serviços exclusivamente nos Estados Unidos.

As informações contidas nesta apresentação são consideradas confiáveis; no entanto, a Avenue não representa ou garante sua precisão, confiabilidade ou integridade, nem aceita qualquer responsabilidade por qualquer perda ou dano (seja direto ou indireto) decorrente do uso de todos ou qualquer parte dos materiais nesta apresentação. Nenhuma representação ou garantia deve ser feita em relação a quaisquer cálculos, gráficos, tabelas, diagramas ou comentários, que são fornecidos apenas para fins de ilustração / referência. As visões, opiniões, estimativas e estratégias expressas constituem nosso julgamento com base nas condições atuais de mercado e estão sujeitas a alterações sem aviso prévio. Nada nesta apresentação deve ser considerado como uma oferta, solicitação, recomendação ou conselho (seja financeiro, contábil, legal, tributário ou outro) dado pela Avenue e / ou seus diretores ou funcionários, independentemente de tal comunicação ter ou não sido feita em seu solicitar.

As visões ou estratégias de investimento descritas podem não ser adequadas para todos os investidores e estão sujeitas a riscos de investimento. Os investidores podem receber menos do que investiram e o desempenho passado não é um indicador confiável de resultados futuros. A alocação de ativos não garante lucro nem protege contra perdas. Nada na apresentação deve ser considerado isoladamente para fins de tomada de decisão de investimento. Recomenda-se que você considere cuidadosamente se os serviços, produtos, classes de ativos (por exemplo, ações, renda fixa, investimentos alternativos, commodities, etc.) ou estratégias discutidas são adequados às suas necessidades. Você também deve considerar os objetivos, riscos, encargos e despesas associados a um serviço de investimento, produto ou estratégia antes de tomar uma decisão de investimento. Os produtos oferecidos pela Avenue Securities LLC, incluindo sem limitação os valores mobiliários são: Sem seguro FDIC · Sem garantia bancária · Pode perder valor.