

## Como foi o último pregão...

Nesta quinta-feira as ações americanas caíram em Wall Street e os rendimentos dos títulos de renda fixa saltaram. Isso ocorreu após as autoridades do Federal Reserve sinalizarem que o movimento de aumento de juros ainda não está perto de desacelerar e a inflação longe de terminar.

O Dow Jones Industrial Average caiu 7,51 pontos, ou 0,02%, para 33.546,32. O S&P 500 caiu 0,31%, para 3.946,56 pontos. O Nasdaq Composite caiu 0,35%, para 11.144,96 pontos.

As ações se recuperaram das mínimas atingidas no início do dia, com as ações da Cisco Systems saltando quase 5%. A empresa de equipamentos de rede superou as expectativas em seu relatório fiscal do primeiro trimestre e emitiu orientações otimistas.

Os investidores avaliaram os comentários do presidente do Federal Reserve de St. Louis, James Bullard, que disse em um discurso na quinta-feira que “a taxa básica de juros ainda não está em uma zona que possa ser considerada suficientemente restritiva”.

O rendimento do Tesouro de 2 anos, sensível à política, saltou para 4,45% na quinta-feira, aumentando os temores de que taxas mais altas levariam a economia a uma recessão.

As ações vulneráveis a uma recessão foram as maiores quedas no S&P 500. As ações de materiais caíram, assim como as de bens de consumo discricionários.

## Índices de Bolsa

AMÉRICA DO NORTE			EUROPA		
	S&P 500	3.947 -0,30%		Euro Stoxx 50	3.922 1,10%
	Dow Jones	33.546 0,00%		FTSE 100	7.411 0,90%
	NASDAQ	11.145 -0,30%		DAX	14.405 1,00%
	Russell 2000	1.839 -0,80%		CAC 40	6.640 1,00%
	TSX	19.885 -0,40%		IBEX 35	8.099 0,70%
	BMV IPC	51.361 -0,40%		FTSE MIB	24.601 1,10%
AMÉRICA DO SUL			ÁSIA/PACÍFICO		
	Ibovespa	109.703 -0,50%		Nikkei	27.900 -0,10%
	Small Caps	2.054 -1,70%		Hang Seng	17.993 -0,30%
	Merval	155.259 0,70%		Shenzhen	3.802 -0,40%
	IPSA	5.172 -1,10%		ASX 200	7.152 0,20%

## Câmbio

	Dólar	5,41 0,20%
	Euro	5,40 2,50%
	Libra Esterlina	6,41 2,10%
	Peso Argentino	0,03 -2,30%
	Dólar Austr.	3,21 -0,55%
	Yene	0,04 -0,23%

## Criptoativos

	Bitcoin (BTC)	\$16.766.15	1,35%
	Ether (ETH)	\$1.217.83	1,96%
	Binance Coin (BNB)	\$1.00	0,02%
	Solana (SOL)	\$0.3291	1,63%
	Cardano (ADA)	\$0.08545	0,77%
	Ripple (XRP)	\$1.00	0,06%

Fonte: Bloomberg, 18/nov/2022 | Elaboração: Avenue Intelligence

## Setores US

Tecnologia	0,2%	Materiais Básicos	-1,0%
Financeiro	-0,5%	Utilidades	-1,8%
Energia/Petróleo	0,1%	Consumo Cíclico	-1,3%
Industrial	-0,2%	Mercado Imobiliário	-0,8%
Consumo Não Cíclico	0,0%	Saúde	0,0%

## Commodities

ENERGIA		AGRO	
Petróleo WTI	0,1%	Boi Gordo	0,7%
Gás Natural	-3,0%	Café	1,2%
		Milho	0,7%
METAIS		Algodão	-0,8%
Ouro	0,2%	Soja	0,4%
Prata	1,2%	Açúcar	0,3%
Minério de Ferro	2,2%		
Cobre	-2,2%		

Fonte: Bloomberg, 18/nov/2022 | Elaboração: Avenue Intelligence

**Maiores Altas**

<b>25,2%</b>	<b>BBWI</b>	Bath & Body Works Inc
<b>5,6%</b>	<b>GPS</b>	Gap Inc/The
<b>5,2%</b>	<b>QRVO</b>	Qorvo Inc
<b>5,0%</b>	<b>CSCO</b>	Cisco Systems Inc
<b>4,4%</b>	<b>HAS</b>	Hasbro Inc

**Maiores Quedas**

<b>-7,6%</b>	<b>WST</b>	West Pharmaceutical Services
<b>-6,8%</b>	<b>NCLH</b>	Norwegian Cruise Line Holdin
<b>-5,8%</b>	<b>CTLT</b>	Catalent Inc
<b>-5,7%</b>	<b>PAYC</b>	Paycom Software Inc
<b>-5,6%</b>	<b>IQV</b>	Iqvia Holdings Inc

Fonte: Bloomberg, 18/nov/2022 | Elaboração: Avenue Intelligence

## Notícias Corporativas

### \*Divulgação de resultados - Alibaba (BABA) – 3T22\*

A Alibaba reportou nesta quinta-feira (17/11/2022) no início do dia os seus resultados operacionais referentes ao 3º trimestre de 2022 e os números ficaram aquém das expectativas, apesar da empresa conseguir crescer em um ambiente econômico desafiador.

#### Resultados Gerais:

Receitas: US\$ 29,12 bilhões vs. US\$ 29,61 bilhões esperado pelos analistas.

Lucro por Ação: US\$ 1,82 ajustado vs. US\$ 1,65 estimado.

Entre os destaques, a gigante de tecnologia foi impactada pelo enfraquecimento da economia chinesa e cresceu apenas 3% em relação ao ano anterior. O segmento de e-commerce da China representou US\$ 18,93 bilhões (RMB135,431 bilhões) da receita, queda de 1% em relação ao ano anterior, contudo, a área internacional de comércio eletrônico aumentou 4% em relação ao ano anterior, para US\$ 2,2 bilhões (RMB15,747).

Neste segmento internacional o braço de logística da Cainiao anunciou recentemente a abertura de uma sede no Brasil, com o objetivo expandir para Chile e México, além da Europa, aumentando assim a capilaridade internacional da companhia. A Cainiao, que vende principalmente drones de baixo custo e fones de ouvido *bluetooth* entre outros produtos mais populares, envia também a maioria dos pedidos do AliExpress da China para o Brasil, operando oito voos fretados por semana entre os países.

Em comunicado, o presidente e executivo-chefe da Alibaba (BABA), Daniel Zhang, disse que os resultados foram "sólidos", apesar das incertezas do cenário global. Um exemplo da desaceleração na China é o festival 11.11, chamado de Single's Day, que é um dos eventos de vendas mais populares do mundo e com números similares ao Black Friday e Cyber Monday, combinados, mas que pela primeira vez na história da empresa não foram divulgados.

Uma das grandes promessas da Alibaba é a unidade de nuvem (cloud), que a empresa tem trabalhado para impulsionar nos últimos anos e gerou um crescimento de 4% ano a ano, para US\$ 2,9 bilhões (RMB 15,747) no trimestre, abaixo das expectativas, assim como Amazon, Google e Microsoft, mas a companhia continua líder do segmento na Ásia. Por fim, a empresa anunciou que continua fazendo a recompra de ações e retirou de circulação de 24,3 milhões de ADS ao longo do trimestre.

A BABA possui um valor de mercado de aproximadamente US\$ 206 bilhões, PE (price/earnings) de 35,74, beta 0,54 no ano as suas ações caem 34,2%.

### \*Divulgação de resultados - Nvidia (NVDA) – 3T22\*

A Nvidia reportou nesta quarta-feira (16/11/2022) depois do fechamento do mercado os seus resultados operacionais referentes ao 3º trimestre de 2022 e os números vieram num tom misto, com receitas acima do esperado, mas decepção nos lucros reportados. Ainda assim a ação subia cerca de 2% no *after-market*.

## Notícias Corporativas

### Resultados Gerais:

Receitas: US\$ 5,93 bilhões vs. US\$ 5,77 bilhões esperado pelos analistas.

Lucro por Ação: US\$ 0,58 ajustado vs. US\$ 0,69 estimado.

A Nvidia trouxe um resultado que superou as estimativas de receitas do mercado, mas evidenciando um momento mais complexo vivido pela empresa. Suas receitas tiveram queda de 17% (YoY) com a menor demanda por chips para datacenter na China. Sua margem operacional de lucro caiu quase 12 p.p. para 53.6%, com a empresa citando ajustes no seu nível de estocagem. A empresa já havia informado ao mercado que esse trimestre sofreria o impacto de menores vendas para China após os controles impostos pelo governo para a exportação de chips para o país asiático.

Abrindo por suas divisões o segmento de games percebeu uma queda de 51% de receitas na comparação anual com a desaceleração do segmento e menor venda ao varejo – o qual segundo a empresa estava com nível de estoques elevados. Por outro lado, apesar da menor venda para China o segmento de Datacenter percebeu um aumento de receitas de 31% (YoY), graças as maiores vendas para os serviços de armazenamento na nuvem nos EUA. Outras divisões menores são seu segmento de chips para carros que teve crescimento de receitas de 85% alcançando US\$ 251 milhões em vendas.

A empresa também reportou um *guidance* de receitas de US\$ 6 bilhões para o 4T22 o qual ficou aquém dos US\$ 6.09 bilhões esperados pelo mercado. Por outro lado, a empresa espera uma recomposição de margem para um range entre 63% a 66%. No trimestre a empresa gastou US\$ 3.75 bilhões em recompras e dividendos.

A Nvidia possui um valor de mercado de aproximadamente US\$ 400 bilhões, PE (price/earnings) de 67.67, dividend yield de 0.10% e no ano as suas ações caem 45%.

## O que você precisa saber antes da abertura

Os futuros de ações sobem nessa sexta-feira, com os investidores continuando a avaliar os resultados das empresas divulgados no dia de ontem e também falas mais dura de membros do Federal Reserve.





Os futuros vinculados ao Dow Jones Industrial Average sobem 80 pontos, ou 0,2%. Os futuros do S&P 500 negociaram em alta de 0,4%, enquanto os futuros do Nasdaq-100 avançam 0,5%.

Os movimentos de sexta-feira ocorrem após uma sessão de baixa em Wall Street, depois que comentários de autoridades do Federal Reserve levantaram preocupações sobre a política monetária mais rígida dos EUA.

Os investidores estarão atentos na sexta-feira aos dados sobre as vendas de casas esperando qualquer indicação de uma economia em arrefecimento. A presidente do Fed de Boston, Susan Collins, também falará pela manhã.

4 - Fonte: CNBC 18/nov/2022






### Índices Futuros

	Dow Jones	33.633	0,26%
	S&P 500	3.963	0,40%
	Nasdaq	11.728	0,44%
	Russell 2000	1.843	0,59%

Fonte: Bloomberg, 18/nov/2022 | Elaboração: Avenue Intelligence

**A negociação de futuros é especulativa, alavancada e envolve riscos substanciais.**



### Mercado Ásia e Europa

	Nikkei	27.953	-0,10%
	Hang Seng	18.034	-1,93%
	Shenzhen	3.806	-0,91%
	Stoxx50	3.922	1,29%
	DAX	14.424	1,06%




Fonte: Bloomberg, 18/nov/2022 | Elaboração: Avenue Intelligence

### Agenda Econômica





#### 14/novembro

	Produção Industrial (Mensal) (Set)	07h00
	Produção Industrial (Anual) (Out)	23h00




#### 15/novembro

	Taxa de Desemprego (Set)	04h00
	PIB (Trimestral) (Q3)	07h00
	IPP (Mensal) (Out)	10h30


#### 16/novembro

	IPC (Mensal) (Out)	04h00
	Vendas no Varejo (Mensal) (Out)	10h30
	Produção Industrial (Mensal) (Out)	11h15
	Estoques de Petróleo Bruto	12h30

#### 17/novembro

	IPC (Mensal) (Out)	07h00
	IGP-10 - Índice de Inflação (Mensal) (Nov)	08h00
	Pedidos Iniciais por Seguro-Desemprego	10H30

#### 18/novembro

	Vendas no Varejo (Mensal) (Out)	04h00
-------------------------------------------------------------------------------------	---------------------------------	-------

Fonte: Investing, 11/nov/2022 | Elaboração: Avenue Intelligence

### Agenda de Resultados

Empresa	Mkt Cap (US\$ bi)	Período
<b>14/novembro</b>		
Tyson Foods, Inc.	23	manhã
Nu Holdings Ltd.	21	noite
AECOM	10	manhã
<b>15/novembro</b>		
Walmart Inc.	386	manhã
Home Depot, Inc. (The)	319	manhã
BHP Group Limited	137	manhã
<b>16/novembro</b>		
NVIDIA Corporation	392	noite
Cisco Systems, Inc.	187	noite
Lowe's Companies, Inc.	126	manhã
<b>17/novembro</b>		
Alibaba Group Holding Limited	184	manhã
Palo Alto Networks, Inc.	49	noite
Ross Stores, Inc.	33	noite
<b>18/novembro</b>		
JD.com, Inc.	71	manhã
Atkore Inc.	4	manhã
Foot Locker, Inc.	3	manhã

Fonte: Bloomberg, 11/nov/2022 | Elaboração: Avenue Intelligence

## FONTES

- 1) <https://www.cnbc.com/2022/11/16/stock-market-futures-open-to-close-news.html>
- 2) <https://seekingalpha.com/news/3909107-alibaba-slips-on-q3-sales-miss-chinese-tech-stocks-stutter>
- 3) <https://www.cnbc.com/2022/11/16/nvidia-nvda-earnings-q3-2023-.html>
- 4) <https://www.cnbc.com/2022/11/17/stock-market-futures-open-to-close-news.html>

*(Alguns trechos dos textos desse documento são tradução livre das fontes citadas acima)*

## DISCLAIMERS

\*O risco subjacente proeminente de usar criptomoedas como meio de troca é que ela não é autorizada ou regulamentada por qualquer banco central. Os emissores de criptomoedas não estão registrados na SEC, e o mercado criptomoedas está atualmente não regulamentado. Criptomoedas são um investimento muito especulativo e envolve um alto grau de risco. Os investidores devem ter a capacidade financeira, sofisticação/experiência e disposição para suportar os riscos de um investimento, e uma perda total potencial de seu investimento.

\*\*O Índice S&P 500 é composto por 500 ações escolhidas para o tamanho do mercado, liquidez e representação do grupo da indústria. Trata-se de um índice ponderado de valor de mercado (preço das ações vezes o número de ações em circulação), com o peso de cada ação no Índice proporcional ao seu valor de mercado. É calculado pela Standard & Poor's Corporation, e reflete o reinvestimento de todos os dividendos e ganhos de capital. Tenha em mente que as pessoas físicas não podem investir diretamente em qualquer índice, e o desempenho do índice não inclui custos de transação ou outras taxas, o que afetará o desempenho real do investimento. Os resultados individuais do investidor variam.

\*\*\*Investir em commodities é geralmente considerado especulativo devido ao potencial significativo de perda de investimentos. Seus mercados provavelmente serão voláteis e pode haver flutuações acentuadas de preços mesmo durante períodos em que os preços em geral estão subindo.

A Avenue Securities LLC é membro da FINRA e da SIPC. Ela fornece seus serviços exclusivamente nos Estados Unidos.

As informações contidas nesta apresentação são consideradas confiáveis; no entanto, a Avenue não representa ou garante sua precisão, confiabilidade ou integridade, nem aceita qualquer responsabilidade por qualquer perda ou dano (seja direto ou indireto) decorrente do uso de todos ou qualquer parte dos materiais nesta apresentação. Nenhuma representação ou garantia deve ser feita em relação a quaisquer cálculos, gráficos, tabelas, diagramas ou comentários, que são fornecidos apenas para fins de ilustração / referência. As visões, opiniões, estimativas e estratégias expressas constituem nosso julgamento com base nas condições atuais de mercado e estão sujeitas a alterações sem aviso prévio. Nada nesta apresentação deve ser considerado como uma oferta, solicitação, recomendação ou conselho (seja financeiro, contábil, legal, tributário ou outro) dado pela Avenue e / ou seus diretores ou funcionários, independentemente de tal comunicação ter ou não sido feita em seu solicitar.

As visões ou estratégias de investimento descritas podem não ser adequadas para todos os investidores e estão sujeitas a riscos de investimento. Os investidores podem receber menos do que investiram e o desempenho passado não é um indicador confiável de resultados futuros. A alocação de ativos não garante lucro nem protege contra perdas. Nada na apresentação deve ser considerado isoladamente para fins de tomada de decisão de investimento. Recomenda-se que você considere cuidadosamente se os serviços, produtos, classes de ativos (por exemplo, ações, renda fixa, investimentos alternativos, commodities, etc.) ou estratégias discutidas são adequados às suas necessidades. Você também deve considerar os objetivos, riscos, encargos e despesas associados a um serviço de investimento, produto ou estratégia antes de tomar uma decisão de investimento. Os produtos oferecidos pela Avenue Securities LLC, incluindo sem limitação os valores mobiliários são: Sem seguro FDIC · Sem garantia bancária · Pode perder valor.