

## Como foi o último pregão...

As ações americanas subiram nesta terça-feira, com Wall Street deixando de olhar as políticas rígidas de Covid na China para se concentrar nos resultados corporativos e em potenciais menores aumentos das taxas de juros.

O Dow Jones Industrial Average fechou em 397,82 pontos, ou 1,18%, com alta de 34.098,10. O S&P 500 subiu 1,36% fechando em 4.003,58, seu primeiro fechamento acima do nível de 4.000 desde setembro. O Nasdaq Composite subiu 1,36%, para 11.174,41 pontos.

Os resultados corporativos mistos levaram a grandes movimentações nas ações. A Best Buy subiu cerca de 12,8% depois que a varejista de eletrônicos aumentou seu *guidance* para 2023 e superou as expectativas de ganhos, enquanto a Abercrombie & Fitch e a American Eagle Outfitters subiram 21,4% e quase 18,2%, respectivamente. Por outro lado, o Zoom caiu cerca de 3,9% e o Dollar Tree caiu 7,8%.

A China viu suas primeiras mortes no continente por Covid desde maio nesse último fim de semana, levando as autoridades a retomar protocolos de contenção do vírus. Há uma semana o país havia começado a afrouxar algumas medidas.

Por fim, os preços do petróleo subiram depois que a Arábia Saudita disse que a OPEP+ manteria os cortes de produção anunciados anteriormente.

## Índices de Bolsa

AMÉRICA DO NORTE			EUROPA		
	S&P 500	4.004 1,40%		Euro Stoxx 50	3.936 0,20%
	Dow Jones	34.098 1,20%		FTSE 100	7.496 0,60%
	NASDAQ	11.174 1,40%		DAX	14.422 0,00%
	Russell 2000	1.860 1,20%		CAC 40	6.664 0,10%
	TSX	20.220 1,20%		IBEX 35	8.332 0,10%
	BMV IPC	51.761 0,40%		FTSE MIB	24.538 -0,20%
AMÉRICA DO SUL			ÁSIA/PACÍFICO		
	Ibovespa	109.037 -0,60%		Nikkei	28.116 0,60%
	Small Caps	2.049 -1,70%		Hang Seng	17.524 0,60%
	Merval	158.169 0,60%		Shenzhen	3.774 0,10%
	IPSA	5.295 -0,30%		ASX 200	7.232 0,70%

## Câmbio

	Dólar	5,36 1,00%
	Euro	5,40 2,50%
	Libra Esterlina	6,39 2,10%
	Peso Argentino	0,03 -2,30%
	Dólar Austr.	3,21 -0,55%
	Yene	0,04 -0,23%

## Criptoativos

	Bitcoin (BTC)	\$16.538.20 5,22%
	Ether (ETH)	\$1.163.10 7,14%
	Binance Coin (BNB)	\$293.29 15,56%
	Solana (SOL)	\$0.3141 4,30%
	Cardano (ADA)	\$0.08165 10,67%
	Ripple (XRP)	\$1.00 0,02%

Fonte: Bloomberg, 23/nov/2022 | Elaboração: Avenue Intelligence

## Setores US

Tecnologia	1,9%	Materiais Básicos	2,2%
Financeiro	1,0%	Utilidades	0,8%
Energia/Petróleo	3,2%	Consumo Cíclico	1,2%
Industrial	0,8%	Mercado Imobiliário	0,5%
Consumo Não Cíclico	0,7%	Saúde	0,9%

## Commodities

ENERGIA		AGRO	
Petróleo WTI	-0,2%	Boi Gordo	-0,2%
Gás Natural	7,0%	Café	1,4%
		Milho	0,5%
METAIS		Algodão	-0,5%
Ouro	-0,2%	Soja	0,2%
Prata	0,3%	Açúcar	-0,5%
Minério de Ferro	-1,8%		
Cobre	1,7%		

Fonte: Bloomberg, 23/nov/2022 | Elaboração: Avenue Intelligence

Maiores Altas			Maiores Quedas		
12,8%	BBY	Best Buy Co Inc	-7,8%	DLTR	Dollar Tree Inc
8,1%	A	Agilent Technologies Inc	-6,1%	ROL	Rollins Inc
6,7%	CF	Cf Industries Holdings Inc	-5,3%	MDT	Medtronic Plc
5,9%	FIS	Fidelity National Info Serv	-2,7%	JBHT	Hunt (Jb) Transprt Svcs Inc
5,8%	ADI	Analog Devices Inc	-1,5%	DXCM	Dexcom Inc

Fonte: Bloomberg, 23/nov/2022 | Elaboração: Avenue Intelligence

## Notícias Corporativas

### \*Divulgação de resultados - Best Buy (BBY) – 3T22\*

A Best Buy reportou nesta terça-feira (22/11/2022) no início do dia os seus resultados operacionais referentes ao 3º trimestre de 2022 e os números vieram acima das expectativas do mercado, já que a demanda por eletrônicos de consumo mais caros veio melhor do que o temido.

#### Resultados Gerais:

Receitas: US\$ 10,59 bilhões vs. US\$ 10,31 bilhões esperado pelos analistas.

Lucro por Ação: US\$ 1,38 vs. US\$ 1,03 estimado.

Entre os destaques, embora os resultados trimestrais da Best Buy tenham sido melhores do que o esperado, a demanda caiu desde o auge da pandemia, quando os consumidores recorreram às lojas para *home theaters*, monitores de computador, utensílios de cozinha e muito mais enquanto trabalhavam, jogavam e cozinhavam em casa. As vendas líquidas no terceiro trimestre caíram cerca de 11% no ano a ano, no entanto, em comparação com o mesmo trimestre de 2019, sua receita de computação é 23% maior e de eletrodomésticos permanece 37% maior.

A CEO da companhia ainda ressaltou que “entre os consumidores, também podemos notar que as economias estão diminuindo e o uso de crédito está aumentando”, disse ela. “E o valor claramente importa para todos”, ressaltando que os clientes estão buscando comprar mais em eventos com liquidações.

A Best Buy está enfrentando um ambiente de vendas mais incerto nesta temporada de festas. Alguns consumidores pressionados pela inflação estão recuando em itens discricionários e gastando mais dinheiro em necessidades e experiências. A CEO Barry disse que a empresa está controlando rigidamente seu estoque, que caiu 14,7% ano a ano. O estoque tem sido uma métrica observada de perto no setor de varejo, já que muitas empresas lidam com um excesso de mercadorias indesejadas e tiveram que remarcar itens, cancelar pedidos ou embalar e armazenar mercadorias

Além disso, a companhia declarou que retomou as recompras de ações, que interrompeu quando reduziu sua previsão em julho. A Best Buy disse que planeja gastar cerca de US\$ 1 bilhão em recompras de ações este ano.

O BBY possui um valor de mercado de aproximadamente \$ 15 bilhões, PE (*price/earnings*) de 9,48, beta de 1,48, *dividend yield* de 4,97% e no ano as suas ações caem 30,29%.

### \*Divulgação de resultados - Dollar Tree (DLTR) – 3T22\*

A Dollar Tree reportou nesta terça-feira (22/11/2022) no início do dia os seus resultados operacionais referentes ao 3º trimestre de 2022 e os números vieram aquém do esperado pelo mercado e as ações repercutiam negativamente.

## Notícias Corporativas

### Resultados Gerais:

Receitas: US\$ 6,94 bilhões vs. US\$ 6,84 bilhões esperado pelos analistas.

Lucro por Ação: US\$ 1,20 vs. US\$ 1,18 estimado.

A Dollar Tree divulgou lucros acima do que o esperado pelo mercado e elevou sua previsão de vendas, à medida que os consumidores têm buscado produtos mais em conta e desconto em meio à inflação crescente e perspectivas econômicas incertas. No entanto, as ações reagiram negativamente devido a previsão de lucros menores entre US\$ 7,10 e US\$ 7,40 por ação. A Dollar Tree prevê receitas variando entre US\$ 28,14 bilhões e US\$ 28,28 bilhões, acima de sua previsão anterior de entre US\$ 27,85 bilhões e US\$ 28,10 bilhões.

A Dollar Tree informou que o lucro do 3T apresentou um aumento de 25% em relação ao mesmo período do ano passado. As receitas subiram 8,1% superando as estimativas; as vendas mesmas lojas subiram 8,6%. "Nosso desempenho de vendas no terceiro trimestre reflete a execução oportuna de iniciativas de merchandising para impulsionar nossos negócios de consumíveis neste ambiente incerto e inflacionário", disse o CEO Mike Witynski.

A DLTR possui um valor de mercado de aproximadamente US\$ 33 bilhões, PE (*price/earnings*) de 21,62, beta de 0,72, não distribui dividendos e no ano as suas ações sobem 6,1%.

## O que você precisa saber antes da abertura



Os futuros de ações sobem nessa quarta-feira, com os investidores continuando a avaliar os resultados das empresas divulgados no dia de ontem e falas de membros do Federal Reserve.

Investidores reagirão aos relatórios de ganhos da HP Inc e Nordstrom divulgados ontem após o fechamento do mercado. Eles também estarão de olho nos relatórios econômicos na quarta-feira, incluindo pedidos iniciais de auxílio-desemprego e sentimento do consumidor.

É importante observar que os volumes negociados estão baixos essa semana e deve repetir comportamento no dia de hoje, devido semana encurtada pelo feriado. O mercado de ações estará fechado na quinta-feira para o feriado de Ação de Graças e fechará cedo na sexta-feira.

4 - Fonte: CNBC 23/nov/2022






### Índices Futuros

	Dow Jones	34.141	0,13%
	S&P 500	4.009	0,13%
	Nasdaq	11.733	0,07%
	Russell 2000	1.857	-0,13%

Fonte: Bloomberg, 23/nov/2022 | Elaboração: Avenue Intelligence

**A negociação de futuros é especulativa, alavancada e envolve riscos substanciais.**










### Mercado Ásia e Europa

	Nikkei	28.380	0,12%
	Hang Seng	17.564	0,21%
	Shenzhen	3.818	0,29%
	Stoxx50	3.936	0,10%
	DAX	14.436	-0,11%


Fonte: Bloomberg, 23/nov/2022 | Elaboração: Avenue Intelligence

### Agenda Econômica

#### 23/novembro

	PMI Composto S&P Global (Nov)	06h00
	PMI Composto	06h30
	Licenças de Construção	10h00
	Pedidos de Bens Duráveis (Mensal) (Out)	10h30
	Pedidos Iniciais por Seguro-Desemprego	10h30
	PMI Composto S&P Global (Nov)	11h45
	Venda de Casas Novas (Out)	12h00
	Estoques de Petróleo Bruto	12h30
	Atas da Reunião do FOMC	16h00

#### 24/novembro

	Thanksgiving	Feriado
---	--------------	---------

#### 25/novembro

	Thanksgiving - Mercado fecha às 13h00	Feriado
---	---------------------------------------	---------

### Agenda de Resultados

Empresa	Mkt Cap (US\$ bi)	Período
<b>21/novembro</b>		
Agilent Technologies Inc.	43	noite
Dell Technologies Inc.	30	noite
Zoom Video Inc.	24	noite
<b>22/novembro</b>		
BHP Group Limited	148	manhã
Dollar Tree Inc.	36	manhã
Baidu, Inc.	34	manhã
<b>23/novembro</b>		
Deere & Company	122	manhã
<b>25/novembro</b>		
Pinduoduo Inc.	89	manhã

## FONTES

- 1) <https://www.cnbc.com/2022/11/21/stock-market-futures-open-to-close-news.html>
- 2) <https://www.cnbc.com/2022/11/22/best-buy-bby-earnings-q3-2023.html>
- 3) <https://www.thestreet.com/markets/dollar-tree-stock-slumps-on-q3-earnings-beat-mixed-2022-outlook>
- 4) <https://www.cnbc.com/2022/11/21/stock-market-futures-open-to-close-news.html>

*(Alguns trechos dos textos desse documento são tradução livre das fontes citadas acima)*

## DISCLAIMERS

\*O risco subjacente proeminente de usar criptomoedas como meio de troca é que ela não é autorizada ou regulamentada por qualquer banco central. Os emissores de criptomoedas não estão registrados na SEC, e o mercado criptomoedas está atualmente não regulamentado. Criptomoedas são um investimento muito especulativo e envolve um alto grau de risco. Os investidores devem ter a capacidade financeira, sofisticação/experiência e disposição para suportar os riscos de um investimento, e uma perda total potencial de seu investimento.

\*\*O Índice S&P 500 é composto por 500 ações escolhidas para o tamanho do mercado, liquidez e representação do grupo da indústria. Trata-se de um índice ponderado de valor de mercado (preço das ações vezes o número de ações em circulação), com o peso de cada ação no Índice proporcional ao seu valor de mercado. É calculado pela Standard & Poor's Corporation, e reflete o reinvestimento de todos os dividendos e ganhos de capital. Tenha em mente que as pessoas físicas não podem investir diretamente em qualquer índice, e o desempenho do índice não inclui custos de transação ou outras taxas, o que afetará o desempenho real do investimento. Os resultados individuais do investidor variam.

\*\*\*Investir em commodities é geralmente considerado especulativo devido ao potencial significativo de perda de investimentos. Seus mercados provavelmente serão voláteis e pode haver flutuações acentuadas de preços mesmo durante períodos em que os preços em geral estão subindo.

A Avenue Securities LLC é membro da FINRA e da SIPC. Ela fornece seus serviços exclusivamente nos Estados Unidos.

As informações contidas nesta apresentação são consideradas confiáveis; no entanto, a Avenue não representa ou garante sua precisão, confiabilidade ou integridade, nem aceita qualquer responsabilidade por qualquer perda ou dano (seja direto ou indireto) decorrente do uso de todos ou qualquer parte dos materiais nesta apresentação. Nenhuma representação ou garantia deve ser feita em relação a quaisquer cálculos, gráficos, tabelas, diagramas ou comentários, que são fornecidos apenas para fins de ilustração / referência. As visões, opiniões, estimativas e estratégias expressas constituem nosso julgamento com base nas condições atuais de mercado e estão sujeitas a alterações sem aviso prévio. Nada nesta apresentação deve ser considerado como uma oferta, solicitação, recomendação ou conselho (seja financeiro, contábil, legal, tributário ou outro) dado pela Avenue e / ou seus diretores ou funcionários, independentemente de tal comunicação ter ou não sido feita em seu solicitar.

As visões ou estratégias de investimento descritas podem não ser adequadas para todos os investidores e estão sujeitas a riscos de investimento. Os investidores podem receber menos do que investiram e o desempenho passado não é um indicador confiável de resultados futuros. A alocação de ativos não garante lucro nem protege contra perdas. Nada na apresentação deve ser considerado isoladamente para fins de tomada de decisão de investimento. Recomenda-se que você considere cuidadosamente se os serviços, produtos, classes de ativos (por exemplo, ações, renda fixa, investimentos alternativos, commodities, etc.) ou estratégias discutidas são adequados às suas necessidades. Você também deve considerar os objetivos, riscos, encargos e despesas associados a um serviço de investimento, produto ou estratégia antes de tomar uma decisão de investimento. Os produtos oferecidos pela Avenue Securities LLC, incluindo sem limitação os valores mobiliários são: Sem seguro FDIC · Sem garantia bancária · Pode perder valor.