

Como foi o último pregão...

Nos EUA, as ações em Wall Street fecharam em baixa nesta segunda-feira, com a agitação social causada pelas prolongadas restrições da Covid na China.

O Dow Jones Industrial Average caiu 497,57 pontos, ou 1,45%, terminando em 33.849,46. O S&P 500 caiu 1,54%, para 3.963,94 pontos. O Nasdaq Composite fechou em queda de 1,58%, fechando em 11.049,50.

As quedas de segunda-feira foram impulsionadas pelas manifestações que eclodiram na China no fim de semana, quando as pessoas expressaram suas frustrações com a política de Covid-zero de Pequim. Os governos locais reforçaram os controles da Covid à medida que os casos aumentavam, embora no início deste mês Pequim tenha ajustado algumas políticas que sugeriam que a segunda maior economia do mundo estava a caminho da reabertura.

As ações de empresas com grandes instalações de produção na China estavam sob pressão. A Apple, por exemplo, caiu 2,6% depois que a Bloomberg informou que a agitação em uma fábrica na China pode significar 6 milhões de unidades do iPhone Pro a menos no ano.

Enquanto os investidores estão digerindo uma série de dados econômicos que estão sendo divulgados nesta semana, oferecendo mais informações sobre a situação da economia nos EUA, o mercado continuará apresentando essa volatilidade.

Índices de Bolsa

AMÉRICA DO NORTE			EUROPA		
	S&P 500	3.964 -1,5%		Euro Stoxx 50	3.946 0,3%
	Dow Jones	33.849 -1,4%		FTSE 100	7.527 0,7%
	NASDAQ	11.050 -1,6%		DAX	14.413 0,2%
	Russell 2000	1.831 -2,0%		CAC 40	6.683 0,3%
	TSX	20.220 -0,8%		IBEX 35	8.315 -0,1%
	BMV IPC	51.081 -1,1%		FTSE MIB	24.413 -0,1%
AMÉRICA DO SUL			ÁSIA/PACÍFICO		
	Ibovespa	108.782 -0,2%		Nikkei	28.028 -0,5%
	Small Caps	2.014 -1,2%		Hang Seng	18.205 5,2%
	Merval	164.278 0,3%		Shenzhen	3.848 3,1%
	IPSA	5.208 0,0%		ASX 200	7.253 0,3%

Câmbio

	Dólar	5,37 0,6%
	Euro	5,55 1,3%
	Libra Esterlina	6,45 -0,5%
	Peso Argentino	0,03 1,6%
	Dólar Australiano	3,62 -1,3%
	Yene	0,04 -0,7%

Criptoativos

	Bitcoin (BTC)	\$16.504,55 1,9%
	Ethereum (ETH)	\$1.213,99 3,8%
	Tether (USDT)	\$0,9997 0,0%
	BNB (BNB)	\$304,06 3,4%
	USD Coin (SDC)	\$1,00 0,0%
	Binance USD (BUSD)	\$1,00 0,0%

Fonte: Bloomberg, 29/nov/2022 | Elaboração: Avenue Intelligence

Setores US

Tecnologia	-2,1%	Materiais Básicos	-2,2%
Financeiro	-1,8%	Utilidades	-1,1%
Energia/Petróleo	-2,7%	Consumo Cíclico	-0,6%
Industrial	-1,8%	Mercado Imobiliário	-2,8%
Consumo Não Cíclico	-0,3%	Saúde	-0,7%

Commodities

ENERGIA		AGRO	
Petróleo WTI	2,4%	Boi Gordo	-0,3%
Gás Natural	1,8%	Café	1,1%
		Milho	0,0%
METAIS		Algodão	2,8%
Ouro	0,8%	Soja	0,3%
Prata	1,8%	Açúcar	-0,9%
Minério de Ferro	2,4%		
Cobre	-0,6%		

Fonte: Bloomberg, 29/nov/2022 | Elaboração: Avenue Intelligence

Maiores Altas

13,4%	CTLT	Catalent Inc
4,4%	WYNN	Wynn Resorts Ltd
2,0%	ULTA	Ulta Beauty Inc
1,7%	ATVI	Activision Blizzard Inc
1,2%	TGT	Target Corp

Maiores Quedas

-5,6%	VFC	Vf Corp
-5,5%	LUMN	Lumen Technologies Inc
-5,0%	NXPI	Nxp Semiconductors Nv
-4,8%	EFX	Equifax Inc
-4,6%	AAL	American Airlines Group Inc

Fonte: Bloomberg, 29/nov/2022 | Elaboração: Avenue Intelligence

Notícias Corporativas

Possível déficit de produção na China - Apple (AAPL)

A Apple poderia ter um déficit de produção de quase 6 milhões de modelos do iPhone Pro devido a agitações de funcionários relacionadas à Covid na fábrica chinesa da fabricante Foxconn. Uma pessoa familiarizada com as operações de montagem disse à Bloomberg que a Apple e a Foxconn esperam conseguir compensar esse déficit em 2023. A Apple caiu 1,7% nas negociações de pré-mercado.

Divulgação de resultados corporativos da Pinduoduo (PDD)

A plataforma de comércio eletrônico com sede na China superou as estimativas de receita e resultado para o último trimestre, já que as rígidas políticas Covid da China levaram mais consumidores a fazer compras online. Pinduoduo subiu 12,62% no dia de ontem.

Taboola.com (TBLA) anuncia um contrato de 30 anos com o Yahoo

As ações da empresa de software dispararam 43,48% ontem depois de anunciar um contrato de 30 anos com o Yahoo, segundo o qual a Taboola fornecerá publicidade em todas as plataformas do Yahoo.

O que você precisa saber antes da abertura

Os futuros de ações dos EUA estão em alta na manhã de terça-feira, depois de um dia em que os principais índices performaram mal, sob pressão dos protestos da Covid na China e com os investidores esperando mais dados econômicos e comentários dos líderes do Federal Reserve.





O mercado estará atento à leitura de setembro do S&P CoreLogic Case-Shiller Home Price Index, que será divulgado na terça-feira antes da abertura do mercado. O relatório dará aos investidores informações sobre como as taxas de juros mais altas estão afetando o mercado imobiliário. Os preços das casas no mês anterior saltaram cerca de 13% ano a ano.

Hoje, a leitura mais recente sobre a confiança do consumidor deve ser divulgada às 12h00. Wall Street também aguarda a divulgação de resultados corporativos.

O presidente do Fed, Jerome Powell, deve falar no Hutchins Center on Fiscal and Monetary Policy em Brookings na quarta-feira. Os investidores estarão atentos para obter informações sobre o enfrentamento do banco central contra a inflação.

3 - Fonte: CNBC 29/nov/2022






Índices Futuros

	Dow Jones	33.900	0,15%
	S&P 500	3.978	0,35%
	Nasdaq	11.657	0,60%
	Russell 2000	1.834	0,22%

Fonte: Bloomberg, 29/nov/2022 | Elaboração: Avenue Intelligence

A negociação de futuros é especulativa, alavancada e envolve riscos substanciais.




Mercado Ásia e Europa

	Nikkei	28.033	-0,45%
	Hang Seng	18.319	4,05%
	Shenzhen	3.732	-1,43%
	Stoxx50	3.946	0,20%
	DAX	14.423	0,10%









Fonte: Bloomberg, 29/nov/2022 | Elaboração: Avenue Intelligence

Agenda Econômica






29/novembro

	Índice de Evolução de Emprego do CAGED (Out)	08h00
	Confiança do Consumidor CB (Nov)	12h00
	PMI Industrial (Nov)	22h30




30/novembro

	IPC (Anual) (Nov)	07h00
	Variação de Empregos Privados ADP (Nov)	10h15
	PIB (Trimestral) (Q3)	10h30
	Ofertas de Emprego JOLTs (Out)	12h00
	Vendas Pendentes de Moradias (Mensal) (Out)	12h00
	Estoques de Petróleo Bruto	12h30
	Discurso de Powell, Presidente do Fed	15h30
	PMI Industrial Caixin (Nov)	22h45

01/dezembro

	PMI Industrial (Nov)	06h30
	Núcleo do Índice de Preços PCE (Mensal) (Out)	10h30
	Pedidos Iniciais por Seguro-Desemprego	10h30
	PMI Industrial ISM (Nov)	12h00
	Discurso de Christine Lagarde, Presidente do BCE	23h40

02/dezembro

	Relatório de Emprego (Payroll) não-agrícola (Nov)	10h30
	Taxa de Desemprego (Nov)	10h30
	Discurso de Christine Lagarde, Presidente do BCE	23h30

Fonte: Investing. 29/nov/2022 | Elaboração: Avenue Intelligence

Agenda de Resultados

Empresa	Mkt Cap (US\$ bi)	Período
---------	-------------------	---------

28/novembro

Pinduoduo Inc.	84	manhã
H World Group Limited	10	manhã

29/novembro

Intuit Inc.	111	noite
Bank of Nova Scotia (The)	63	manhã
Workday, Inc.	38	noite

30/novembro

Salesforce, Inc.	152	noite
Royal Bank Of Canada	140	manhã
Five Below, Inc.	8	noite

01/dezembro

Toronto Dominion Bank (The)	123	manhã
Dollar General Corporation	57	manhã
Marvell Technology, Inc.	37	noite

Fonte: Bloomberg, 29/nov/2022 | Elaboração: Avenue Intelligence

FONTES

- 1) <https://www.cnbc.com/2022/11/27/stock-futures-slip-after-a-winning-holiday-week-.html>
- 2) <https://www.cnbc.com/2022/11/28/stocks-making-the-biggest-moves-in-the-premarket-apple-taboola-biogen-and-more.html>
- 3) <https://www.cnbc.com/2022/11/28/stock-market-futures-open-to-close-news.html>

(Alguns trechos dos textos desse documento são tradução livre das fontes citadas acima)

DISCLAIMERS

*O risco subjacente proeminente de usar criptomoedas como meio de troca é que ela não é autorizada ou regulamentada por qualquer banco central. Os emissores de criptomoedas não estão registrados na SEC, e o mercado criptomoedas está atualmente não regulamentado. Criptomoedas são um investimento muito especulativo e envolve um alto grau de risco. Os investidores devem ter a capacidade financeira, sofisticação/experiência e disposição para suportar os riscos de um investimento, e uma perda total potencial de seu investimento.

**O Índice S&P 500 é composto por 500 ações escolhidas para o tamanho do mercado, liquidez e representação do grupo da indústria. Trata-se de um índice ponderado de valor de mercado (preço das ações vezes o número de ações em circulação), com o peso de cada ação no Índice proporcional ao seu valor de mercado. É calculado pela Standard & Poor's Corporation, e reflete o reinvestimento de todos os dividendos e ganhos de capital. Tenha em mente que as pessoas físicas não podem investir diretamente em qualquer índice, e o desempenho do índice não inclui custos de transação ou outras taxas, o que afetará o desempenho real do investimento. Os resultados individuais do investidor variam.

***Investir em commodities é geralmente considerado especulativo devido ao potencial significativo de perda de investimentos. Seus mercados provavelmente serão voláteis e pode haver flutuações acentuadas de preços mesmo durante períodos em que os preços em geral estão subindo.

A Avenue Securities LLC é membro da FINRA e da SIPC. Ela fornece seus serviços exclusivamente nos Estados Unidos.

As informações contidas nesta apresentação são consideradas confiáveis; no entanto, a Avenue não representa ou garante sua precisão, confiabilidade ou integridade, nem aceita qualquer responsabilidade por qualquer perda ou dano (seja direto ou indireto) decorrente do uso de todos ou qualquer parte dos materiais nesta apresentação. Nenhuma representação ou garantia deve ser feita em relação a quaisquer cálculos, gráficos, tabelas, diagramas ou comentários, que são fornecidos apenas para fins de ilustração / referência. As visões, opiniões, estimativas e estratégias expressas constituem nosso julgamento com base nas condições atuais de mercado e estão sujeitas a alterações sem aviso prévio. Nada nesta apresentação deve ser considerado como uma oferta, solicitação, recomendação ou conselho (seja financeiro, contábil, legal, tributário ou outro) dado pela Avenue e / ou seus diretores ou funcionários, independentemente de tal comunicação ter ou não sido feita em seu solicitar.

As visões ou estratégias de investimento descritas podem não ser adequadas para todos os investidores e estão sujeitas a riscos de investimento. Os investidores podem receber menos do que investiram e o desempenho passado não é um indicador confiável de resultados futuros. A alocação de ativos não garante lucro nem protege contra perdas. Nada na apresentação deve ser considerado isoladamente para fins de tomada de decisão de investimento. Recomenda-se que você considere cuidadosamente se os serviços, produtos, classes de ativos (por exemplo, ações, renda fixa, investimentos alternativos, commodities, etc.) ou estratégias discutidas são adequados às suas necessidades. Você também deve considerar os objetivos, riscos, encargos e despesas associados a um serviço de investimento, produto ou estratégia antes de tomar uma decisão de investimento. Os produtos oferecidos pela Avenue Securities LLC, incluindo sem limitação os valores mobiliários são: Sem seguro FDIC · Sem garantia bancária · Pode perder valor.