

Como foi o último pregão...

Ontem, nos EUA, as ações registraram amplos ganhos depois que o presidente do Federal Reserve, Jerome Powell, comentou que o banco central tende a diminuir o ritmo de sua agressiva campanha de aumento de juros.













O Dow Jones Industrial Average fechou em alta de 737,24 pontos, ou 2,18%, para 34.589,77. Enquanto isso, o Nasdaq Composite, com um peso maior em tecnologia, saltou 4,41%, para 11.468,00. O S&P 500 subiu 3,09%, para 4.080,11.









“Faz sentido moderar o ritmo de nossos aumentos de juros à medida que nos aproximamos de um nível de contenção que será suficiente para reduzir a inflação”, disse Powell em seu discurso. Powell ainda alertou que o Fed pode permanecer com a política restritiva por um tempo mais longo antes de encerrar essa contenção de inflação.

Os comentários de Powell reforçaram o otimismo crescente entre alguns investidores de que o Fed irá apresentar um aumento de juros menor, de meio ponto percentual, em sua próxima reunião em 14 de dezembro, após quatro aumentos consecutivos de 75 bps.

As altas dessa quarta-feira deram um impulso a um mês de novembro fechado no positivo. O Dow e o S&P 500 encerraram o mês em alta de cerca 5,7% e 5,4%, respectivamente, enquanto o Nasdaq Composite subiu quase 4,4%.

Índices de Bolsa

AMÉRICA DO NORTE			EUROPA		
	S&P 500	4.080 3,1%		Euro Stoxx 50	3.978 0,3%
	Dow Jones	34.590 2,2%		FTSE 100	7.580 0,1%
	NASDAQ	11.468 4,4%		DAX	14.451 0,4%
	Russell 2000	1.887 2,7%		CAC 40	6.740 0,0%
	TSX	20.453 0,9%		IBEX 35	8.429 0,8%
	BMV IPC	51.685 3,0%		FTSE MIB	24.737 0,5%

AMÉRICA DO SUL			ÁSIA/PACÍFICO		
	Ibovespa	112.486 1,4%		Nikkei	28.226 0,9%
	Small Caps	2.071 0,6%		Hang Seng	18.736 0,7%
	Merval	168.525 0,2%		Shenzhen	3.895 1,1%
	IPSA	5.283 0,7%		ASX 200	7.354 1,0%

Câmbio

	Dólar	5,19 1,8%
	Euro	5,40 1,0%
	Libra Esterlina	6,30 -0,7%
	Peso Argentino	0,03 1,3%
	Dólar Australiano	3,53 -0,3%
	Yene	0,04 -1,2%

Criptoativos

	Bitcoin (BTC)	\$17.104,33 1,3%
	Ethereum (ETH)	\$1.282,67 1,2%
	Tether (USDT)	\$0,9999 0,0%
	BNB (BNB)	\$299,34 0,6%
	USD Coin (SDC)	\$0,9999 0,0%
	Binance USD (BUSD)	\$1,00 0,1%

Fonte: Bloomberg, 01/dez/2022 | Elaboração: Avenue Intelligence

Setores US

Tecnologia	5,0%	Materiais Básicos	2,4%
Financeiro	1,7%	Utilidades	2,6%
Energia/Petróleo	0,5%	Consumo Cíclico	3,5%
Industrial	1,6%	Mercado Imobiliário	2,3%
Consumo Não Cíclico	1,8%	Saúde	2,4%

Commodities

ENERGIA		AGRO	
Petróleo WTI	0,7%	Boi Gordo	0,6%
Gás Natural	0,3%	Café	1,1%
		Milho	-0,6%
METAIS		Algodão	0,7%
Ouro	0,6%	Soja	-0,9%
Prata	-0,4%	Açúcar	-0,4%
Minério de Ferro	0,5%		
Cobre	2,5%		

Fonte: Bloomberg, 01/dez/2022 | Elaboração: Avenue Intelligence

Maiores Altas

9,7%	EL	Estee Lauder Companies-CI A
8,7%	NFLX	Netflix Inc
8,5%	HPE	Hewlett Packard Enterprise
8,4%	ETSY	Etsy Inc
8,2%	NVDA	Nvidia Corp

Maiores Quedas

-5,8%	NTAP	Netapp Inc
-4,6%	CRL	Charles River Laboratories
-2,5%	HRL	Hormel Foods Corp
-2,0%	PXD	Pioneer Natural Resources Co
-1,3%	MPC	Marathon Petroleum Corp

Fonte: Bloomberg, 01/dez/2022 | Elaboração: Avenue Intelligence

Notícias Corporativas

* Impacto negativo na saída de co-CEO da Salesforce (CRM) *

As ações da Salesforce caem no pré-mercado, apesar de seus resultados corporativos divulgados ontem, quarta-feira, superarem as expectativas do mercado, tanto no lucro quanto no resultado – o motivo seria o anúncio da saída do co-CEO Bret Taylor.

* *Guidance* ajustado para baixo pela Snowflake (SNOW)*

A Snowflake cai no pré-mercado depois de anunciar menor *guidance* de receita para o quarto trimestre. A queda acontece mesmo com a empresa de nuvem de dados ter divulgado resultados acima das expectativas no terceiro trimestre. Sobre o *guidance*, a Snowflake disse que espera que a receita fique entre US\$ 535 milhões e US\$ 540 milhões no quarto trimestre, abaixo das estimativas de cerca de US\$ 553 milhões, segundo a StreetAccount.

* Divulgação de números de vendas de novembro – Costco (COST)*

As ações de varejista caem no pré-mercado com divulgação números de vendas de novembro. A Costco disse que as vendas líquidas do período chegaram a US\$ 19,17 bilhões, um aumento de 5,7% em relação ao ano anterior. Já as vendas do comércio eletrônico caíram 10,1% no período.

Projeções fracas para quarto trimestre da Victoria's Secret (VSCO)

As ações da fabricante de roupas femininas caem antes da abertura do mercado, A Victoria's Secret tem uma previsão de resultados fracos para o quarto trimestre. Se espera que sua receita durante o período caia em um ritmo mais acelerado quando comparada ano a ano. No terceiro trimestre, a companhia conseguiu superar as expectativas de lucro em 6 centavos por ação.

Five Below (FIVE) aumenta suas projeções para o próximo trimestre

As ações da Five Below sobem nas negociações pré-mercado, após aumentar suas projeções para o próximo trimestre, depois de também superar as estimativas no terceiro trimestre. No último trimestre, reportou um lucro de 29 centavos por ação e receita de US\$ 645 milhões. O mercado antecipa ganhos de 14 centavos por ação e US\$ 613 milhões em receita para o próximo trimestre.

O que você precisa saber antes da abertura





Nos EUA, os futuros de ações caem nesta quinta-feira, após uma alta acentuada durante as negociações de ontem, dia em que o Nasdaq Composite e o S&P encerrou sequências de três dias de perdas – o motivo foram as falas de Jerome Powell, presidente do Federal Reserve, que deu indícios de uma desaceleração no aperto do banco central americano.

O foco dos investidores hoje se volta para dados de Pedidos Iniciais por Seguro-Desemprego, antes do tão esperado relatório de empregos de novembro, que será divulgado na sexta-feira. O mercado espera que o Payroll forneça mais clareza sobre o mercado de trabalho americano e se ele continua esfriando. De acordo com projeções divulgadas pela Dow Jones, estima-se que foram criados 200.000 empregos em novembro, ante 261.000 em outubro. Eles também antecipam que a taxa de desemprego se manteve estável em relação ao mês anterior em 3,7%.

Para esta quinta-feira, são esperados dados de renda pessoal e despesas de consumo pessoal, juntamente com divulgações de resultados de Kroger, Dollar General, Ulta Beauty, entre outras empresas.

3 - Fonte: CNBC 01/dez/2022






Índices Futuros

	Dow Jones	34.506	-0,24%
	S&P 500	4.073	-0,16%
	Nasdaq	12.000	-0,25%
	Russell 2000	1.885	0,16%

Fonte: Bloomberg, 01/dez/2022 | Elaboração: Avenue Intelligence

A negociação de futuros é especulativa, alavancada e envolve riscos substanciais.




Mercado Ásia e Europa

	Nikkei	28.193	0,55%
	Hang Seng	18.799	-1,25%
	Shenzhen	3.853	-0,02%
	Stoxx50	3.978	0,33%
	DAX	14.454	0,25%









Fonte: Bloomberg, 01/dez/2022 | Elaboração: Avenue Intelligence

Agenda Econômica






29/novembro

	Índice de Evolução de Emprego do CAGED (Out)	08h00
	Confiança do Consumidor CB (Nov)	12h00
	PMI Industrial (Nov)	22h30




30/novembro

	IPC (Anual) (Nov)	07h00
	Variação de Empregos Privados ADP (Nov)	10h15
	PIB (Trimestral) (Q3)	10h30
	Ofertas de Emprego JOLTs (Out)	12h00
	Vendas Pendentes de Moradias (Mensal) (Out)	12h00
	Estoques de Petróleo Bruto	12h30
	Discurso de Powell, Presidente do Fed	15h30
	PMI Industrial Caixin (Nov)	22h45

01/dezembro

	PMI Industrial (Nov)	06h30
	Núcleo do Índice de Preços PCE (Mensal) (Out)	10h30
	Pedidos Iniciais por Seguro-Desemprego	10h30
	PMI Industrial ISM (Nov)	12h00
	Discurso de Christine Lagarde, Presidente do BCE	23h40

02/dezembro

	Relatório de Emprego (Payroll) não-agrícola (Nov)	10h30
	Taxa de Desemprego (Nov)	10h30
	Discurso de Christine Lagarde, Presidente do BCE	23h30

Fonte: Investing. 01/dez/2022 | Elaboração: Avenue Intelligence

Agenda de Resultados

Empresa	Mkt Cap (US\$ bi)	Período
---------	-------------------	---------

28/novembro

Pinduoduo Inc.	84	manhã
H World Group Limited	10	manhã

29/novembro

Intuit Inc.	111	noite
Bank of Nova Scotia (The)	63	manhã
Workday, Inc.	38	noite

30/novembro

Salesforce, Inc.	152	noite
Royal Bank Of Canada	140	manhã
Five Below, Inc.	8	noite

01/dezembro

Toronto Dominion Bank (The)	123	manhã
Dollar General Corporation	57	manhã
Marvell Technology, Inc.	37	noite

Fonte: Bloomberg, 01/dez/2022 | Elaboração: Avenue Intelligence

FONTES

- 1) <https://www.cnbc.com/2022/11/29/stock-market-futures-open-to-close-news.html>
- 2) <https://www.cnbc.com/2022/11/30/stocks-making-the-biggest-moves-after-hours-salesforce-snowflake-costco-and-more.html>
- 3) <https://www.cnbc.com/2022/11/30/stock-market-futures-open-to-close-news.html>

(Alguns trechos dos textos desse documento são tradução livre das fontes citadas acima)

DISCLAIMERS

*O risco subjacente proeminente de usar criptomoedas como meio de troca é que ela não é autorizada ou regulamentada por qualquer banco central. Os emissores de criptomoedas não estão registrados na SEC, e o mercado criptomoedas está atualmente não regulamentado. Criptomoedas são um investimento muito especulativo e envolve um alto grau de risco. Os investidores devem ter a capacidade financeira, sofisticação/experiência e disposição para suportar os riscos de um investimento, e uma perda total potencial de seu investimento.

**O Índice S&P 500 é composto por 500 ações escolhidas para o tamanho do mercado, liquidez e representação do grupo da indústria. Trata-se de um índice ponderado de valor de mercado (preço das ações vezes o número de ações em circulação), com o peso de cada ação no Índice proporcional ao seu valor de mercado. É calculado pela Standard & Poor's Corporation, e reflete o reinvestimento de todos os dividendos e ganhos de capital. Tenha em mente que as pessoas físicas não podem investir diretamente em qualquer índice, e o desempenho do índice não inclui custos de transação ou outras taxas, o que afetará o desempenho real do investimento. Os resultados individuais do investidor variam.

***Investir em commodities é geralmente considerado especulativo devido ao potencial significativo de perda de investimentos. Seus mercados provavelmente serão voláteis e pode haver flutuações acentuadas de preços mesmo durante períodos em que os preços em geral estão subindo.

A Avenue Securities LLC é membro da FINRA e da SIPC. Ela fornece seus serviços exclusivamente nos Estados Unidos.

As informações contidas nesta apresentação são consideradas confiáveis; no entanto, a Avenue não representa ou garante sua precisão, confiabilidade ou integridade, nem aceita qualquer responsabilidade por qualquer perda ou dano (seja direto ou indireto) decorrente do uso de todos ou qualquer parte dos materiais nesta apresentação. Nenhuma representação ou garantia deve ser feita em relação a quaisquer cálculos, gráficos, tabelas, diagramas ou comentários, que são fornecidos apenas para fins de ilustração / referência. As visões, opiniões, estimativas e estratégias expressas constituem nosso julgamento com base nas condições atuais de mercado e estão sujeitas a alterações sem aviso prévio. Nada nesta apresentação deve ser considerado como uma oferta, solicitação, recomendação ou conselho (seja financeiro, contábil, legal, tributário ou outro) dado pela Avenue e / ou seus diretores ou funcionários, independentemente de tal comunicação ter ou não sido feita em seu solicitar.

As visões ou estratégias de investimento descritas podem não ser adequadas para todos os investidores e estão sujeitas a riscos de investimento. Os investidores podem receber menos do que investiram e o desempenho passado não é um indicador confiável de resultados futuros. A alocação de ativos não garante lucro nem protege contra perdas. Nada na apresentação deve ser considerado isoladamente para fins de tomada de decisão de investimento. Recomenda-se que você considere cuidadosamente se os serviços, produtos, classes de ativos (por exemplo, ações, renda fixa, investimentos alternativos, commodities, etc.) ou estratégias discutidas são adequados às suas necessidades. Você também deve considerar os objetivos, riscos, encargos e despesas associados a um serviço de investimento, produto ou estratégia antes de tomar uma decisão de investimento. Os produtos oferecidos pela Avenue Securities LLC, incluindo sem limitação os valores mobiliários são: Sem seguro FDIC · Sem garantia bancária · Pode perder valor.