

## Como foi o último pregão...

O mercado de ações americano fechou em queda nessa última quinta-feira, depois que os dados de empregos mostraram que o mercado de trabalho ainda está forte, apesar dos aumentos das taxas de juros do Federal Reserve para controlar a inflação.

O Dow Jones caiu 1,02%, para 32.930,08, sendo puxado para baixo por Walgreens, que perdeu 6,13% depois de reportar resultados do trimestre mostrando que um acordo de litígio de US\$ 5,2 bilhões sobre opioides o levou a uma perda trimestral – apesar de superar as expectativas de lucro e revisar o *guidance* para cima. O S&P 500 caiu 1,16% fechando em 3.808,10 e o Nasdaq caiu 1,47% para 10.305,24.

As ações abriram em baixa no dia de ontem, depois que o relatório de folhas de pagamento privadas ADP mostrou que foram criados 235 mil empregos em dezembro, bem acima das estimativas do mercado. Os salários também aumentaram mais do que o previsto, outro sinal de que o mercado de trabalho continua aquecido. No final da manhã, os pedidos semanais de auxílio-desemprego ficaram abaixo das expectativas e mostraram uma queda nos pedidos contínuos.

Porém, as ações subiram desde as mínimas do dia à tarde, mas permaneceram em baixa quando o presidente do Federal Reserve de St. Louis, James Bullard, disse que 2023 pode ser um ano desinflacionário em um discurso. Ele também comentou que, embora a política atual não seja “suficientemente restritiva”, ela está se movendo nessa direção.

## Índices de Bolsa

AMÉRICA DO NORTE			EUROPA		
	S&P 500	3.808 -1,2%		Euro Stoxx 50	3.964 0,1%
	Dow Jones	32.930 -1,0%		FTSE 100	7.652 0,2%
	NASDAQ	10.305 -1,5%		DAX	14.432 0,0%
	Russell 2000	1.753 -1,1%		CAC 40	6.776 0,2%
	TSX	19.507 -0,4%		IBEX 35	8.637 0,3%
	BMV IPC	50.805 1,3%		FTSE MIB	24.944 0,4%
AMÉRICA DO SUL			ÁSIA/PACÍFICO		
	Ibovespa	107.641 2,2%		Nikkei	25.974 0,6%
	Small Caps	1.952 2,3%		Hang Seng	20.992 -0,3%
	Merval	209.646 4,3%		Shenzhen	3.981 0,3%
	IPSA	5.124 0,0%		ASX 200	7.110 0,7%

## Câmbio

	Dólar	5,35 1,5%
	Euro	5,63 2,3%
	Libra Esterlina	6,35 0,5%
	Peso Argentino	0,03 1,7%
	Dólar Australiano	3,61 0,1%
	Yene	0,04 0,7%

## Criptoativos

	Bitcoin (BTC)	\$16.975,73 -0,5%
	Ethereum (ETH)	\$1.265,78 -0,7%
	Tether (USDT)	\$ 1,02 0,0%
	USD C (SDC)	\$ 1,00 0,0%
	BNB5B (BNB)	\$ 261,58 -0,2%
	XRP6XRP (XRP)	\$0,3407 -1,8%

Fonte: Bloomberg, 06/jan/2023 | Elaboração: Avenue Intelligence

## Setores US

Tecnologia	-2,0%	Materiais Básicos	-1,6%
Financeiro	-0,9%	Utilidades	-2,2%
Energia/Petróleo	2,0%	Consumo Cíclico	-1,0%
Industrial	-1,1%	Mercado Imobiliário	-2,9%
Consumo Não Cíclico	-1,0%	Saúde	-1,0%

## Commodities

ENERGIA	AGRO
Petróleo WTI	Boi Gordo
Gás Natural	Café
	Milho
METAIS	Algodão
Ouro	Soja
Prata	Açúcar
Minério de Ferro	
Cobre	

Fonte: Bloomberg, 06/jan/2023 | Elaboração: Avenue Intelligence

**Maiores Altas**

9,8%	<b>LW</b>	Lamb Weston Holdings Inc
6,6%	<b>WDC</b>	Western Digital Corp
5,8%	<b>VLO</b>	Valero Energy Corp
4,7%	<b>MPC</b>	Marathon Petroleum Corp
4,0%	<b>MKTX</b>	Marketaxess Holdings Inc

**Maiores Quedas**

-9,7%	<b>STZ</b>	Constellation Brands Inc-A
-7,0%	<b>NOW</b>	Servicenow Inc
-6,7%	<b>SHW</b>	Sherwin-Williams Co/The
-6,5%	<b>EPAM</b>	Epam Systems Inc
-6,4%	<b>CZR</b>	Caesars Entertainment Inc

Fonte: Bloomberg, 06/jan/2023 | Elaboração: Avenue Intelligence

## Notícias Corporativas

### Silvergate (SI)

As ações da Silvergate (SI), banco com foco em cripto, caíram mais de 42% no dia de ontem e caem mais de 16% no pré-mercado hoje depois que Silvergate divulgou retiradas massivas de clientes durante o quarto trimestre. O banco informou ter US\$ 3,8 bilhões em ativos de clientes de ativos digitais no final de dezembro, uma queda de mais de 60% em relação aos três meses anteriores. A empresa também vendeu mais US\$ 5 bilhões em títulos de dívida para cobrir as retiradas, resultando em uma perda nessas vendas de US\$ 718 milhões.

### Bed Bath & Beyond (BBBY)

A Bed Bath & Beyond (BBBY), varejista de artigos para o lar, despencou quase 30% ontem depois de informar que está ficando sem caixa e está considerando solicitar a falência, citando vendas mais fracas do que o esperado. A empresa disse que está explorando opções financeiras, incluindo reestruturação, busca de capital adicional ou venda de ativos.

### Walgreens Boots Alliance (WBA)

A Walgreens, operadora de farmácia, caiu mais de 6% ontem, apesar de superar as expectativas de lucro de Wall Street e elevar seu *guidance* para o ano. A Walgreens registrou uma perda líquida em relação a um acordo de litígio de opioides.

### Constellation Brands (STZ)

As ações da Constellation Brands, fabricante de bebidas alcoólicas, caíram 9,7% depois que os lucros trimestrais ficaram um pouco abaixo do esperado pelos analistas, de acordo com a FactSet. A empresa informou que as vendas de vinhos e destilados caíram no trimestre e os embarques caíram 14,8%.

### Amazon (AMZN)

A gigante do comércio eletrônico caiu mais de 2% depois de anunciar que está cortando 18.000 empregos, tornando-se a mais recente empresa de tecnologia a cortar funcionários depois de expandir rapidamente durante a pandemia.

## O que você precisa saber antes da abertura





Os índices futuros dos EUA operam mistos nesta manhã de sexta-feira, com os investidores aguardando a divulgação do relatório de empregos (Payroll) de dezembro. Dados fortes de empregos divulgados ontem levaram a quedas das ações no mercado americano, pois corroboraram com a expectativa de novas altas de juros à frente.

O mercado espera que os EUA tenham criado 200 mil empregos no mês passado, o que significaria uma desaceleração em relação aos ganhos do mês anterior. Um relatório melhor do que o esperado apontando para um mercado de trabalho resiliente pode significar que o Federal Reserve tenha que ir mais longe em seus esforços para domar a inflação.

Também teremos a divulgação de alguns resultados corporativos relevantes, como o de Greenbrier Companies (GBX), entre outros.

3 - Fonte: CNBC 06/jan/2023






### Índices Futuros

	Dow Jones	32.963	0,10%
	S&P 500	3.810	0,05%
	Nasdaq	10.723	-0,17%
	Russell 2000	1.758	0,18%

Fonte: Bloomberg, 06/jan/2023 | Elaboração: Avenue Intelligence

**A negociação de futuros é especulativa, alavancada e envolve riscos substanciais.**

### Mercado Ásia e Europa

	Nikkei	25.903	0,76%
	Hang Seng	21.071	-1,48%
	Shenzhen	3.895	-0,14%
	Stoxx50	3.968	0,08%
	DAX	14.493	-0,23%

Fonte: Bloomberg, 06/jan/2023 | Elaboração: Avenue Intelligence

### Agenda Econômica






#### 03/janeiro

	PMI Industrial (Dez)	06h30
---	----------------------	-------






#### 04/janeiro

	PMI Industrial ISM (Dez)	12h00
	Ofertas de Emprego JOLTs (Nov)	12h00
	Atas da Reunião do FOMC	16h00

#### 05/janeiro

	PMI Composto (Dez)	06h30
	PMI do Setor de Serviços (Dez)	06h30
	Variação de Empregos Privados ADP (Dez)	10h15
	Pedidos Iniciais por Seguro-Desemprego	10h30
	Estoques de Petróleo Bruto	13h00

#### 06/janeiro

	PMI de Construção (Dez)	06h30
	CPI (Anual) (Dez)	07h00
	Relatório de Emprego (Payroll) não-agrícola (Dez)	10h30
	Taxa de Desemprego (Dez)	10h30
	PMI ISM Não-Manufatura (Dez)	12h00

Fonte: Investing 02/jan/2023 | Elaboração: Avenue Intelligence

### Agenda de Resultados

Empresa	Mkt Cap (US\$ bi)	Período
<b>04/janeiro</b>		
Unifirst Corporation (UNF)	3	manhã
<b>05/janeiro</b>		
Constellation Brands (STZ)	43	manhã
Walgreens Boots Alliance (WBA)	32	manhã
ConAgra Brands (CAG)	18	manhã
<b>06/janeiro</b>		
Greenbrier Companies (GBX)	1	manhã

Fonte: Nasdaq 02/jan/2023 | Elaboração: Avenue Intelligence

## FONTES

- 1) <https://www.cnbc.com/2023/01/04/stock-futures-are-down-slightly-as-investors-contemplate-fed-minutes-economic-data.html>
- 2) <https://www.cnbc.com/2023/01/05/stocks-making-the-biggest-moves-midday-silvergate-bed-bath-beyond-walgreens-and-more.html>
- 3) <https://www.cnbc.com/2023/01/05/stock-market-futures-open-to-close-news.html>

*(Alguns trechos dos textos desse documento são tradução livre das fontes citadas acima)*

## DISCLAIMERS

\*O risco subjacente proeminente de usar criptomoedas como meio de troca é que ela não é autorizada ou regulamentada por qualquer banco central. Os emissores de criptomoedas não estão registrados na SEC, e o mercado criptomoedas está atualmente não regulamentado. Criptomoedas são um investimento muito especulativo e envolve um alto grau de risco. Os investidores devem ter a capacidade financeira, sofisticação/experiência e disposição para suportar os riscos de um investimento, e uma perda total potencial de seu investimento.

\*\*O Índice S&P 500 é composto por 500 ações escolhidas para o tamanho do mercado, liquidez e representação do grupo da indústria. Trata-se de um índice ponderado de valor de mercado (preço das ações vezes o número de ações em circulação), com o peso de cada ação no Índice proporcional ao seu valor de mercado. É calculado pela Standard & Poor's Corporation, e reflete o reinvestimento de todos os dividendos e ganhos de capital. Tenha em mente que as pessoas físicas não podem investir diretamente em qualquer índice, e o desempenho do índice não inclui custos de transação ou outras taxas, o que afetará o desempenho real do investimento. Os resultados individuais do investidor variam.

\*\*\*Investir em commodities é geralmente considerado especulativo devido ao potencial significativo de perda de investimentos. Seus mercados provavelmente serão voláteis e pode haver flutuações acentuadas de preços mesmo durante períodos em que os preços em geral estão subindo.

A Avenue Securities LLC é membro da FINRA e da SIPC. Ela fornece seus serviços exclusivamente nos Estados Unidos.

As informações contidas nesta apresentação são consideradas confiáveis; no entanto, a Avenue não representa ou garante sua precisão, confiabilidade ou integridade, nem aceita qualquer responsabilidade por qualquer perda ou dano (seja direto ou indireto) decorrente do uso de todos ou qualquer parte dos materiais nesta apresentação. Nenhuma representação ou garantia deve ser feita em relação a quaisquer cálculos, gráficos, tabelas, diagramas ou comentários, que são fornecidos apenas para fins de ilustração / referência. As visões, opiniões, estimativas e estratégias expressas constituem nosso julgamento com base nas condições atuais de mercado e estão sujeitas a alterações sem aviso prévio. Nada nesta apresentação deve ser considerado como uma oferta, solicitação, recomendação ou conselho (seja financeiro, contábil, legal, tributário ou outro) dado pela Avenue e / ou seus diretores ou funcionários, independentemente de tal comunicação ter ou não sido feita em seu solicitar.

As visões ou estratégias de investimento descritas podem não ser adequadas para todos os investidores e estão sujeitas a riscos de investimento. Os investidores podem receber menos do que investiram e o desempenho passado não é um indicador confiável de resultados futuros. A alocação de ativos não garante lucro nem protege contra perdas. Nada na apresentação deve ser considerado isoladamente para fins de tomada de decisão de investimento. Recomenda-se que você considere cuidadosamente se os serviços, produtos, classes de ativos (por exemplo, ações, renda fixa, investimentos alternativos, commodities, etc.) ou estratégias discutidas são adequados às suas necessidades. Você também deve considerar os objetivos, riscos, encargos e despesas associados a um serviço de investimento, produto ou estratégia antes de tomar uma decisão de investimento. Os produtos oferecidos pela Avenue Securities LLC, incluindo sem limitação os valores mobiliários são: Sem seguro FDIC · Sem garantia bancária · Pode perder valor.