

Como foi o último pregão...

O mercado de ações americano fechou em alta nessa última sexta-feira, após o relatório de empregos (Payroll) de dezembro e uma pesquisa de atividade econômica mostrarem sinais de que a inflação pode estar esfriando, sinalizando que os aumentos das taxas de juros do Federal Reserve estão surtindo efeito.





O Dow Jones subiu 2,13%, fechando em 33.630,61. O S&P 500 fechou em alta de 2,28%, em 3.895,08. O Nasdaq subiu 2,6% fechando o dia em 10.569,29.


As altas dessa última sexta-feira ajudou os principais índices a terminarem em positivo na semana pela primeira vez no ano. O Dow e o S&P 500 fecharam a semana em alta de cerca de 1,5%. Já o Nasdaq subiu cerca de 1%.

O Payroll não-agrícola de dezembro mostrou que a economia dos EUA criou 223.000 empregos no mês passado, um pouco acima dos 200.000 empregos esperados pelos economistas consultados pelo Dow Jones. Além disso, os salários cresceram mais lentamente do que o previsto, subindo 0,3% no mês em que os economistas esperavam 0,4%.

As ações subiram novamente quando o índice de gerentes de compras ISM mostrou que o setor de serviços contraiu em dezembro, um sinal de que os aumentos de juros do Fed podem estar funcionando para desacelerar a economia americana.

índices de Bolsa

AMÉRICA DO NORTE			EUROPA		
	S&P 500	3.895 2,3%		Euro Stoxx 50	4.034 0,4%
	Dow Jones	33.631 2,1%		FTSE 100	7.693 -0,1%
	NASDAQ	10.569 2,6%		DAX	14.656 0,3%
	Russell 2000	1.793 2,3%		CAC 40	6.870 0,1%
	TSX	19.815 1,6%		IBEX 35	8.675 -0,3%
	BMV IPC	51.731 1,8%		FTSE MIB	25.303 0,5%

AMÉRICA DO SUL			ÁSIA/PACÍFICO		
	Ibovespa	108.964 1,2%		Nikkei	25.974 0,6%
	Small Caps	1.982 1,5%		Hang Seng	21.388 1,9%
	Merval	213.794 2,0%		Shenzhen	4.013 0,8%
	IPSA	5.137 0,2%		ASX 200	7.151 0,6%

Câmbio

	Dólar	5,23 2,4%
	Euro	5,56 1,2%
	Libra Esterlina	6,34 -0,2%
	Peso Argentino	0,03 2,7%
	Dólar Australiano	3,61 -0,5%
	Yene	0,04 0,4%

Criptoativos

	Bitcoin (BTC)	\$17.266,55 1,9%
	Ethereum (ETH)	\$1.319,38 4,4%
	Tether (USDT)	\$1,00 0,0%
	BNB (BNB)	\$279,53 7,0%
	USD Coin (SDC)	\$1,00 0,0%
	XRP6XRP (XRP)	\$0.3503 2,9%

Fonte: Bloomberg, 09/jan/2023 | Elaboração: Avenue Intelligence

Setores US

Tecnologia	3,0%	Materiais Básicos	3,4%
Financeiro	2,3%	Utilidades	2,0%
Energia/Petróleo	1,7%	Consumo Cíclico	2,4%
Industrial	2,7%	Mercado Imobiliário	2,9%
Consumo Não Cíclico	2,7%	Saúde	0,9%

Commodities

ENERGIA		AGRO	
Petróleo WTI	3,5%	Boi Gordo	-0,4%
Gás Natural	4,3%	Café	1,4%
		Milho	0,1%
METAIS		Algodão	0,7%
Ouro	0,4%	Soja	0,3%
Prata	0,3%	Açúcar	0,7%
Minério de Ferro	-1,7%		
Cobre	2,6%		

Fonte: Bloomberg, 09/jan/2023 | Elaboração: Avenue Intelligence

Maiores Altas

7,3%	COST	Costco Wholesale Corp
6,8%	IDXX	Idexx Laboratories Inc
6,5%	AMAT	Applied Materials Inc
6,1%	FCX	Freeport-Mcmoran Inc
6,0%	AVGO	Broadcom Inc

Maiores Quedas

-7,8%	BAX	Baxter International Inc
-7,2%	WAT	Waters Corp
-3,9%	TMO	Thermo Fisher Scientific Inc
-3,8%	PKI	Perkinelmer Inc
-2,9%	A	Agilent Technologies Inc

Fonte: Bloomberg, 09/jan/2023 | Elaboração: Avenue Intelligence

Notícias Corporativas

World Wrestling Entertainment (WWE)

As ações da World Wrestling Entertainment (WWE), empresa de entretenimento de luta livre, subiram quase 17% depois que a WWE anunciou que o fundador Vince McMahon está retornando ao seu conselho de administração e que a empresa está explorando movimentos estratégicos. McMahon deixou o cargo de CEO no ano passado após uma investigação sobre má conduta sexual, mas permaneceu como acionista majoritário. O Wall Street Journal informou que McMahon está voltando para buscar uma possível venda do negócio.

R1 RCM (RCM)

As ações da R1 RCM, empresa de tecnologia de saúde, dispararam 10,2% depois que a empresa aumentou seu guidance receita para 2023. A empresa também reafirmou sua projeção para o ano fechado de 2022.

Costco Wholesale (COST)

As ações da grande varejista Costco Wholesale (COST) subiram cerca de 7,3% depois que ela divulgou números sólidos de vendas em dezembro. A Costco registrou vendas líquidas de US\$ 23,8 bilhões em dezembro de 2022, marcando um aumento de 7% a/a.

Greenbrier Companies (GBX)

As ações da Greenbrier Companies (GBX) caíram 17,9% na última sexta-feira, depois que os últimos ganhos trimestrais da fabricante de produtos ferroviários ficaram abaixo das estimativas dos analistas, embora a receita tenha superado as expectativas, de acordo com estimativas de consenso no FactSet. O CEO Lorie Tekorius disse que os custos mais altos de peças terceirizadas e a escassez de materiais prejudicam as margens de fabricação.

Agilent Technologies (A) e Akoya (AKYA)

As ações da Agilent Technologies (A) caíram 2,9% última sexta-feira. A Agilent disse na quinta-feira que faria parceria com a Akoya Biosciences para desenvolver soluções para análise de tecidos. As ações da Akoya (AKYA), em contrapartida, subiram 9,5%.

O que você precisa saber antes da abertura





Os índices futuros dos EUA operam em alta nesta manhã de segunda-feira, depois que os principais índices tiveram sua primeira semana positiva do ano de 2023.

Nessa segunda-feira se começa uma outra grande semana para dados econômicos. O relatório do índice de preços ao consumidor (CPI) de dezembro deve ser divulgado na quinta-feira, seguido pelos ganhos dos grandes bancos na sexta-feira. Mais próximo, a Pesquisa de Expectativas do Consumidor do Fed de Nova York, juntamente com os dados de crédito ao consumidor, serão divulgadas na segunda-feira. Wall Street também ouvirá comentários do presidente do Fed de Atlanta, Raphael Bostic.

Também teremos a divulgação de alguns resultados corporativos relevantes, como o de Jefferies Financial Group (JEF), Commercial Metals (CMC), Acuity Brands (AYI), entre outros.

3 - Fonte: CNBC 09/jan/2023






Índices Futuros

	Dow Jones	33.731	0,30%
	S&P 500	3.912	0,43%
	Nasdaq	11.091	0,46%
	Russell 2000	1.804	0,69%

Fonte: Bloomberg, 09/jan/2023 | Elaboração: Avenue Intelligence

A negociação de futuros é especulativa, alavancada e envolve riscos substanciais.


Mercado Ásia e Europa

	Nikkei	26.238	0,39%
	Hang Seng	21.525	0,56%
	Shenzhen	3.990	2,69%
	Stoxx50	4.038	-0,02%
	DAX	14.712	0,32%

Fonte: Bloomberg, 09/jan/2023 | Elaboração: Avenue Intelligence

Agenda Econômica

10/janeiro

	Discurso de Powell, Presidente do Fed	10h00
---	---------------------------------------	-------


11/janeiro

	Estoques de Petróleo Bruto	12h30
---	----------------------------	-------

12/janeiro


	IPC-núcleo (Dez)	10h30
---	------------------	-------

	IPC (Dez)	10h30
---	-----------	-------

	Pedidos Iniciais por Seguro-Desemprego	10h30
---	--	-------

13/janeiro

	PIB	04h00
---	-----	-------

	Produção Industrial não extrativa e s/ serv. públicos (Mensal) (Nov)	04h00
---	--	-------

Fonte: Investing 09/jan/2023 | Elaboração: Avenue Intelligence

Agenda de Resultados

Empresa	Mkt Cap (US\$ bi)	Período
---------	-------------------	---------

09/janeiro

Jefferies Financial Group (JEF)	8	noite
---------------------------------	---	-------

Commercial Metals (CMC)	5	manhã
-------------------------	---	-------

Acuity Brands (AYI)	5	manhã
---------------------	---	-------

10/janeiro

Albertsons	11	manhã
------------	----	-------

TD SYNNEX	9	manhã
-----------	---	-------

11/janeiro

Infosys (INFY)	75	manhã
----------------	----	-------

Wipro (WIT)	25	manhã
-------------	----	-------

Shaw Communications (SJR)	14	manhã
---------------------------	----	-------

12/janeiro

Taiwan Semiconductor (TSM)	392	manhã
----------------------------	-----	-------

Washington Federal (WAFD)	2	manhã
---------------------------	---	-------

13/janeiro

UnitedHealth Group (UNH)	457	manhã
--------------------------	-----	-------

J P Morgan Chase (JPM)	397	manhã
------------------------	-----	-------

Bank of America (BAC)	273	manhã
-----------------------	-----	-------

Wells Fargo (WFC)	161	manhã
-------------------	-----	-------

BlackRock (BLK)	105	manhã
-----------------	-----	-------

Fonte: Nasdaq 09/jan/2023 | Elaboração: Avenue Intelligence

FONTES

- 1) <https://www.cnbc.com/2023/01/05/stock-market-futures-open-to-close-news.html>
- 2) <https://www.cnbc.com/2023/01/06/stocks-making-big-moves-midday-world-wrestling-bed-bath-costco-.html>
- 3) <https://www.cnbc.com/2023/01/08/stock-market-futures-open-to-close-news.html>

(Alguns trechos dos textos desse documento são tradução livre das fontes citadas acima)

DISCLAIMERS

*O risco subjacente proeminente de usar criptomoedas como meio de troca é que ela não é autorizada ou regulamentada por qualquer banco central. Os emissores de criptomoedas não estão registrados na SEC, e o mercado criptomoedas está atualmente não regulamentado. Criptomoedas são um investimento muito especulativo e envolve um alto grau de risco. Os investidores devem ter a capacidade financeira, sofisticação/experiência e disposição para suportar os riscos de um investimento, e uma perda total potencial de seu investimento.

**O Índice S&P 500 é composto por 500 ações escolhidas para o tamanho do mercado, liquidez e representação do grupo da indústria. Trata-se de um índice ponderado de valor de mercado (preço das ações vezes o número de ações em circulação), com o peso de cada ação no Índice proporcional ao seu valor de mercado. É calculado pela Standard & Poor's Corporation, e reflete o reinvestimento de todos os dividendos e ganhos de capital. Tenha em mente que as pessoas físicas não podem investir diretamente em qualquer índice, e o desempenho do índice não inclui custos de transação ou outras taxas, o que afetará o desempenho real do investimento. Os resultados individuais do investidor variam.

***Investir em commodities é geralmente considerado especulativo devido ao potencial significativo de perda de investimentos. Seus mercados provavelmente serão voláteis e pode haver flutuações acentuadas de preços mesmo durante períodos em que os preços em geral estão subindo.

A Avenue Securities LLC é membro da FINRA e da SIPC. Ela fornece seus serviços exclusivamente nos Estados Unidos.

As informações contidas nesta apresentação são consideradas confiáveis; no entanto, a Avenue não representa ou garante sua precisão, confiabilidade ou integridade, nem aceita qualquer responsabilidade por qualquer perda ou dano (seja direto ou indireto) decorrente do uso de todos ou qualquer parte dos materiais nesta apresentação. Nenhuma representação ou garantia deve ser feita em relação a quaisquer cálculos, gráficos, tabelas, diagramas ou comentários, que são fornecidos apenas para fins de ilustração / referência. As visões, opiniões, estimativas e estratégias expressas constituem nosso julgamento com base nas condições atuais de mercado e estão sujeitas a alterações sem aviso prévio. Nada nesta apresentação deve ser considerado como uma oferta, solicitação, recomendação ou conselho (seja financeiro, contábil, legal, tributário ou outro) dado pela Avenue e / ou seus diretores ou funcionários, independentemente de tal comunicação ter ou não sido feita em seu solicitar.

As visões ou estratégias de investimento descritas podem não ser adequadas para todos os investidores e estão sujeitas a riscos de investimento. Os investidores podem receber menos do que investiram e o desempenho passado não é um indicador confiável de resultados futuros. A alocação de ativos não garante lucro nem protege contra perdas. Nada na apresentação deve ser considerado isoladamente para fins de tomada de decisão de investimento. Recomenda-se que você considere cuidadosamente se os serviços, produtos, classes de ativos (por exemplo, ações, renda fixa, investimentos alternativos, commodities, etc.) ou estratégias discutidas são adequados às suas necessidades. Você também deve considerar os objetivos, riscos, encargos e despesas associados a um serviço de investimento, produto ou estratégia antes de tomar uma decisão de investimento. Os produtos oferecidos pela Avenue Securities LLC, incluindo sem limitação os valores mobiliários são: Sem seguro FDIC · Sem garantia bancária · Pode perder valor.