

## Como foi o último pregão...

O mercado de ações americano fechou positivo nessa última terça-feira, com os investidores continuando a aproveitar o rali do início do ano, enquanto aguardam dados econômicos e lucros corporativos no final dessa semana.

O Dow Jones subiu 0,56%, fechando em 33.704,10. O S&P 500 negociou em alta de 0,70%, fechando em 3.919,25 pontos. Já o Nasdaq liderou os principais índices por mais um dia, subindo 1,01% e encerrando a sessão em 10.742,63. O índice de tecnologia subiu nas últimas três sessões, à medida que o otimismo em relação ao arrefecimento da inflação levou os investidores a investir em ações de tecnologia. Foi a primeira sequência de três dias de altas do índice desde novembro do ano passado.

Os investidores entraram no ano de 2023 preocupados com o fato de que taxas de juros mais altas poderiam levar a economia a uma recessão. No entanto, muitos parecem estar acreditando que a inflação está começando a diminuir.

O mercado estará de olho nos dados do índice de preços ao consumidor (CPI) nessa quinta-feira e nos ganhos dos grandes bancos que serão divulgados na sexta-feira, em busca de pistas sobre a saúde da economia americana ou sinais de como o Fed lidará com as taxas de juros daqui para frente.

## Índices de Bolsa

AMÉRICA DO NORTE			EUROPA		
 S&P 500	3.919	0,7%	 Euro Stoxx 50	4.090	0,8%
 Dow Jones	33.704	0,6%	 FTSE 100	7.743	0,6%
 NASDAQ	10.743	1,0%	 DAX	14.904	0,9%
 Russell 2000	1.823	1,5%	 CAC 40	6.917	0,7%
 TSX	19.899	0,2%	 IBEX 35	8.725	0,1%
 BMV IPC	52.344	0,1%	 FTSE MIB	25.443	0,3%

AMÉRICA DO SUL			ÁSIA/PACÍFICO		
 Ibovespa	110.817	1,5%	 Nikkei	26.446	1,0%
 Small Caps	2.054	3,1%	 Hang Seng	21.436	0,5%
 Merval	215.811	0,0%	 Shenzhen	4.010	-0,2%
 IPSA	5.144	-0,3%	 ASX 200	7.195	0,9%

## Câmbio

 Dólar	5,20	-1,0%
 Euro	5,59	-1,0%
 Libra Esterlina	6,31	-0,2%
 Peso Argentino	0,03	-1,0%
 Dólar Australiano	3,59	0,2%
 Yene	0,04	-0,2%

## Criptoativos

 Bitcoin (BTC)	\$17.455.54	1,2%
 Ethereum (ETH)	\$1.335.55	0,3%
 Tether (USDT)	\$1.00	0,0%
 BNB (BNB)	\$278.17	0,8%
 USD Coin (SDC)	\$0.9999	0,0%
 XRP6XRP ( XRP)	\$0.3639	4,1%

Fonte: Bloomberg, 11/jan/2023 | Elaboração: Avenue Intelligence

## Setores US

Tecnologia	0,6%	Materiais Básicos	1,0%
Financeiro	0,6%	Utilidades	0,0%
Energia/Petróleo	0,7%	Consumo Cíclico	1,3%
Industrial	0,5%	Mercado Imobiliário	0,3%
Consumo Não Cíclico	-0,2%	Saúde	0,8%

## Commodities

ENERGIA		AGRO	
Petróleo WTI	0,3%	Boi Gordo	0,0%
Gás Natural	-0,5%	Café	-1,0%
		Milho	0,4%
<u>METAIS</u>		Algodão	0,8%
Ouro	0,4%	Soja	0,4%
Prata	1,2%	Açúcar	1,2%
Minério de Ferro	1,2%		
Cobre	0,6%		

Fonte: Bloomberg, 11/jan/2023 | Elaboração: Avenue Intelligence

**Maiores Altas**

7,2%	<b>NUE</b>	Nucor Corp
5,6%	<b>STE</b>	Steris Plc
5,5%	<b>UAL</b>	United Airlines Holdings Inc
5,0%	<b>ZTS</b>	Zoetis Inc
4,9%	<b>ETSY</b>	Etsy Inc

**Maiores Quedas**

-6,3%	<b>DISH</b>	Dish Network Corp-A
-6,2%	<b>ILMN</b>	Illumina Inc
-5,0%	<b>MOS</b>	Mosaic Co/The
-3,5%	<b>CF</b>	Cf Industries Holdings Inc
-3,4%	<b>KIM</b>	Kimco Realty Corp

Fonte: Bloomberg, 11/jan/2023 | Elaboração: Avenue Intelligence

## Notícias Corporativas

### Danaher (DHR)

As ações da Danaher (DHR) subiram 4,64% ontem depois que a fabricante de produtos médicos, industriais e comerciais emitiu um *guidance* otimista para sua receita do quarto trimestre. A empresa agora espera um crescimento nas altas porcentagens de um dígito ano a ano. Anteriormente, projetava declínios percentuais de um dígito para baixo.

### Coinbase (COIN)

As ações da Coinbase (COIN) saltaram 12,96% ontem depois que a bolsa de criptomoedas compartilhou planos para reduzir sua força de trabalho em 20%. Os cortes ocorrem depois que a Coinbase demitiu 18% de sua força de trabalho em junho, à medida que os preços das criptomoedas e de suas ações diminuíram.

### Bed Bath & Beyond (BBBY)

A varejista Bed Bath & Beyond (BBBY) subiu 27,78% nessa última terça-feira. A alta ocorreu após a divulgação de resultados, na qual a liderança disse que a empresa teve perdas maiores do que o esperado. Dias antes, a empresa alertou para uma possível falência.

### Oak Street Health (OSH)

As ações da Oak Street Health (OSH), empresa de assistência médica que administra centros de atendimento primário para pacientes do Medicare, subiram 27,47% ontem depois que a Bloomberg informou que a CVS está explorando um acordo para comprá-la por mais de US\$ 10 bilhões (atualmente seu *marketcap* é de US\$ 6,99 bi).

### CureVac (TDOC)

A empresa biofarmacêutica CureVac (TDOC) SUBIUU 20,56% ontem depois de dizer que planeja avançar nos testes com pacientes de suas vacinas de mRNA para Covid-19 e gripe. A CureVac também anunciou que o veterano da Sanofi, Alexander Zehnder, se tornará CEO em abril.

### Agilent Technologies (A)

As ações da Agilent Technologies (A) subiram 5,26% um dia depois que a empresa anunciou um programa de recompra de ações de US\$ 2 bilhões. A Agilent também disse que está investindo US\$ 725 milhões para dobrar sua capacidade de produção.

## O que você precisa saber antes da abertura

Os índices futuros dos EUA operam em alta nesta manhã de quarta-feira, à espera de dados de inflação na quinta-feira, início da temporada de balanços corporativos no fim da semana e enquanto Wall Street procura aproveitar o positivo começo de 2023.





O movimento de alta no mercado se pauta por uma recuperação de setores mais arriscadas do mercado, como o de tecnologia. Porém, muitos investidores ainda estão cautelosos antes da temporada de resultados e de novos movimentos de aumentos de juros esperados do Federal Reserve.

Essa quarta-feira será um dia leve para dados econômicos, somente com dados de Estoque de Petróleo Bruto, mas os investidores estarão se preparando para um importante relatório de inflação na quinta-feira (CPI) e a divulgação de resultados dos bancos na sexta-feira.

Também teremos a divulgação de alguns resultados corporativos relevantes, como o de Infosys (INFY), Wipro (WIT), Shaw Communications (SJR), entre outros.

3 - Fonte: CNBC 11/jan/2023






### Índices Futuros

	Dow Jones	33.787	0,25%
	S&P 500	3.929	0,25%
	Nasdaq	11.231	0,23%
	Russell 2000	1.831	0,57%

Fonte: Bloomberg, 11/jan/2023 | Elaboração: Avenue Intelligence

*A negociação de futuros é especulativa, alavancada e envolve riscos substanciais.*

### Mercado Ásia e Europa

	Nikkei	26.418	0,64%
	Hang Seng	21.569	-0,05%
	Shenzhen	4.022	0,13%
	Stoxx50	4.102	0,94%
	DAX	14.985	1,02%

Fonte: Bloomberg, 11/jan/2023 | Elaboração: Avenue Intelligence

### Agenda Econômica

#### 10/janeiro

	Discurso de Powell, Presidente do Fed	10h00
---	---------------------------------------	-------


#### 11/janeiro

	Estoques de Petróleo Bruto	12h30
---	----------------------------	-------

#### 12/janeiro


	IPC-núcleo (Dez)	10h30
---	------------------	-------

	IPC (Dez)	10h30
---	-----------	-------

	Pedidos Iniciais por Seguro-Desemprego	10h30
---	--	-------

#### 13/janeiro

	PIB	04h00
---	-----	-------

	Produção Industrial não extrativa e s/ serv. públicos (Mensal) (Nov)	04h00
---	--	-------

Fonte: Investing 09/jan/2023 | Elaboração: Avenue Intelligence

### Agenda de Resultados

Empresa	Mkt Cap (US\$ bi)	Período
---------	-------------------	---------

#### 09/janeiro

Jefferies Financial Group (JEF)	8	noite
---------------------------------	---	-------

Commercial Metals (CMC)	5	manhã
-------------------------	---	-------

Acuity Brands (AYI)	5	manhã
---------------------	---	-------

#### 10/janeiro

Albertsons (ACI)	11	manhã
------------------	----	-------

TD SYNNEX (SNX)	9	manhã
-----------------	---	-------

#### 11/janeiro

Infosys (INFY)	75	manhã
----------------	----	-------

Wipro (WIT)	25	manhã
-------------	----	-------

Shaw Communications (SJR)	14	manhã
---------------------------	----	-------

#### 12/janeiro

Taiwan Semiconductor (TSM)	392	manhã
----------------------------	-----	-------

Washington Federal (WAFD)	2	manhã
---------------------------	---	-------

#### 13/janeiro

UnitedHealth Group (UNH)	457	manhã
--------------------------	-----	-------

J P Morgan Chase (JPM)	397	manhã
------------------------	-----	-------

Bank of America (BAC)	273	manhã
-----------------------	-----	-------

Wells Fargo (WFC)	161	manhã
-------------------	-----	-------

BlackRock (BLK)	105	manhã
-----------------	-----	-------

Fonte: Nasdaq 09/jan/2023 | Elaboração: Avenue Intelligence

## FONTES

- 1) <https://www.cnbc.com/2023/01/09/stock-market-futures-open-to-close-news.html>
- 2) <https://www.cnbc.com/2023/01/10/stocks-making-the-biggest-moves-midday-virgin-orbit-bed-bath-beyond-coinbase-and-more.html>
- 3) <https://www.cnbc.com/2023/01/10/stock-market-news-futures-open-to-close.html>

*(Alguns trechos dos textos desse documento são tradução livre das fontes citadas acima)*

## DISCLAIMERS

\*O risco subjacente proeminente de usar criptomoedas como meio de troca é que ela não é autorizada ou regulamentada por qualquer banco central. Os emissores de criptomoedas não estão registrados na SEC, e o mercado criptomoedas está atualmente não regulamentado. Criptomoedas são um investimento muito especulativo e envolve um alto grau de risco. Os investidores devem ter a capacidade financeira, sofisticação/experiência e disposição para suportar os riscos de um investimento, e uma perda total potencial de seu investimento.

\*\*O Índice S&P 500 é composto por 500 ações escolhidas para o tamanho do mercado, liquidez e representação do grupo da indústria. Trata-se de um índice ponderado de valor de mercado (preço das ações vezes o número de ações em circulação), com o peso de cada ação no Índice proporcional ao seu valor de mercado. É calculado pela Standard & Poor's Corporation, e reflete o reinvestimento de todos os dividendos e ganhos de capital. Tenha em mente que as pessoas físicas não podem investir diretamente em qualquer índice, e o desempenho do índice não inclui custos de transação ou outras taxas, o que afetará o desempenho real do investimento. Os resultados individuais do investidor variam.

\*\*\*Investir em commodities é geralmente considerado especulativo devido ao potencial significativo de perda de investimentos. Seus mercados provavelmente serão voláteis e pode haver flutuações acentuadas de preços mesmo durante períodos em que os preços em geral estão subindo.

A Avenue Securities LLC é membro da FINRA e da SIPC. Ela fornece seus serviços exclusivamente nos Estados Unidos.

As informações contidas nesta apresentação são consideradas confiáveis; no entanto, a Avenue não representa ou garante sua precisão, confiabilidade ou integridade, nem aceita qualquer responsabilidade por qualquer perda ou dano (seja direto ou indireto) decorrente do uso de todos ou qualquer parte dos materiais nesta apresentação. Nenhuma representação ou garantia deve ser feita em relação a quaisquer cálculos, gráficos, tabelas, diagramas ou comentários, que são fornecidos apenas para fins de ilustração / referência. As visões, opiniões, estimativas e estratégias expressas constituem nosso julgamento com base nas condições atuais de mercado e estão sujeitas a alterações sem aviso prévio. Nada nesta apresentação deve ser considerado como uma oferta, solicitação, recomendação ou conselho (seja financeiro, contábil, legal, tributário ou outro) dado pela Avenue e / ou seus diretores ou funcionários, independentemente de tal comunicação ter ou não sido feita em seu solicitar.

As visões ou estratégias de investimento descritas podem não ser adequadas para todos os investidores e estão sujeitas a riscos de investimento. Os investidores podem receber menos do que investiram e o desempenho passado não é um indicador confiável de resultados futuros. A alocação de ativos não garante lucro nem protege contra perdas. Nada na apresentação deve ser considerado isoladamente para fins de tomada de decisão de investimento. Recomenda-se que você considere cuidadosamente se os serviços, produtos, classes de ativos (por exemplo, ações, renda fixa, investimentos alternativos, commodities, etc.) ou estratégias discutidas são adequados às suas necessidades. Você também deve considerar os objetivos, riscos, encargos e despesas associados a um serviço de investimento, produto ou estratégia antes de tomar uma decisão de investimento. Os produtos oferecidos pela Avenue Securities LLC, incluindo sem limitação os valores mobiliários são: Sem seguro FDIC · Sem garantia bancária · Pode perder valor.