

## Como foi o último pregão...

O mercado de ações americano fechou em alta nessa última quarta-feira, com os investidores cada vez mais confiantes de que o índice de preços ao consumidor (CPI), que será divulgado hoje, mostrará uma inflação esfriando e sinalizará ao Federal Reserve que os aumentos anteriores das taxas de juros tiveram os efeitos pretendidos.

O Dow Jones fechou em alta de 0,80%, a 33.973,01. O S&P 500 subiu 1,28%, fechando em 3.969,61 pontos. E o Nasdaq liderou os principais índices por mais um dia, subindo 1,76%, fechando em 10.931,67.













O índice Nasdaq é destaque de alta nesta semana, com os investidores comprando ações de tecnologia, que o mercado espera se sair melhor se o Fed afrouxar seus aumentos de juros.

Ontem foi também um grande dia para as “meme stocks”, marcado por uma alta de 68% na Bed Bath & Beyond.









Projeções do mercado esperam que o dado de CPI hoje nos mostre que os preços caíram em 0,1% no mês de dezembro em relação ao mês anterior. A previsão, porém, ainda é de alta de 6,5% em relação ao ano anterior. Excluindo os preços de alimentos e energia, os economistas esperam que o dado seja 0,3% maior que o do mês anterior e 5,7% maior que um ano atrás.

Após o tão esperado dado de CPI, os investidores acompanharão os resultados trimestrais dos grandes bancos na sexta-feira.

## Índices de Bolsa

AMÉRICA DO NORTE			EUROPA		
	S&P 500	3.970 <b>1,3%</b>		Euro Stoxx 50	4.121 <b>0,5%</b>
	Dow Jones	33.973 <b>0,8%</b>		FTSE 100	7.769 <b>0,6%</b>
	NASDAQ	10.932 <b>1,8%</b>		DAX	15.025 <b>0,6%</b>
	Russell 2000	1.844 <b>1,2%</b>		CAC 40	6.968 <b>0,6%</b>
	TSX	20.025 <b>0,6%</b>		IBEX 35	8.789 <b>0,7%</b>
	BMV IPC	53.209 <b>1,7%</b>		FTSE MIB	25.681 <b>0,5%</b>

AMÉRICA DO SUL			ÁSIA/PACÍFICO		
	Ibovespa	112.517 <b>1,5%</b>		Nikkei	26.450 <b>0,0%</b>
	Small Caps	2.079 <b>1,3%</b>		Hang Seng	21.514 <b>0,4%</b>
	Merval	224.628 <b>4,1%</b>		Shenzhen	4.018 <b>0,2%</b>
	IPSA	5.180 <b>0,0%</b>		ASX 200	7.280 <b>1,2%</b>

## Câmbio

	Dólar	5,16 <b>-0,8%</b>
	Euro	5,55 <b>-0,6%</b>
	Libra Esterlina	6,29 <b>0,3%</b>
	Peso Argentino	0,03 <b>-0,7%</b>
	Dólar Australiano	3,57 <b>0,1%</b>
	Yene	0,04 <b>1,1%</b>

## Criptoativos

	Bitcoin (BTC)	\$18.190.96 <b>4,3%</b>
	Ethereum (ETH)	\$1.399.79 <b>4,8%</b>
	Tether (USDT)	\$1.00 <b>0,0%</b>
	BNB (BNB)	\$283.37 <b>1,9%</b>
	USD Coin (SDC)	\$0.9999 <b>0,0%</b>
	XRP6XRP ( XRP)	\$0.3719 <b>2,2%</b>

Fonte: Bloomberg, 12/jan/2023 | Elaboração: Avenue Intelligence

## Setores US

Tecnologia	<b>1,8%</b>	Materiais Básicos	<b>1,6%</b>
Financeiro	<b>0,9%</b>	Utilidades	<b>0,9%</b>
Energia/Petróleo	<b>0,4%</b>	Consumo Cíclico	<b>2,7%</b>
Industrial	<b>1,0%</b>	Mercado Imobiliário	<b>3,6%</b>
Consumo Não Cíclico	<b>0,1%</b>	Saúde	<b>0,6%</b>

## Commodities

ENERGIA		AGRO	
Petróleo WTI	<b>1,0%</b>	Boi Gordo	<b>-0,2%</b>
Gás Natural	<b>3,6%</b>	Café	<b>1,7%</b>
		Milho	<b>0,4%</b>
METAIS		Algodão	<b>0,4%</b>
Ouro	<b>0,5%</b>	Soja	<b>0,7%</b>
Prata	<b>1,2%</b>	Açúcar	<b>0,0%</b>
Minério de Ferro	<b>0,9%</b>		
Cobre	<b>2,4%</b>		

Fonte: Bloomberg, 12/jan/2023 | Elaboração: Avenue Intelligence

**Maiores Altas**

<b>6,5%</b>	<b>BIO</b>	Bio-Rad Laboratories-A
<b>6,1%</b>	<b>ETSY</b>	Etsy Inc
<b>5,8%</b>	<b>AMZN</b>	Amazon.Com Inc
<b>5,7%</b>	<b>ALB</b>	Albemarle Corp
<b>5,5%</b>	<b>CRL</b>	Charles River Laboratories

**Maiores Quedas**

<b>-7,6%</b>	<b>TFX</b>	Teleflex Inc
<b>-4,3%</b>	<b>DXCM</b>	Dexcom Inc
<b>-4,2%</b>	<b>ISRG</b>	Intuitive Surgical Inc
<b>-2,6%</b>	<b>SCHW</b>	Schwab (Charles) Corp
<b>-2,1%</b>	<b>ALL</b>	Allstate Corp

Fonte: Bloomberg, 12/jan/2023 | Elaboração: Avenue Intelligence

## Notícias Corporativas

### “Meme stocks”

Um grupo das chamadas “Meme stocks” disparou na última quarta-feira, com negociações especulativas. Bed Bath & Beyond (BBBY) subiu 68%. As ações da GameStop (GME), a grande estrela das “meme stocks” de 2021, subiram cerca de 7%. E AMC Entertainment (AMC) subiu 21%.

### Tesla (TSLA)

A Tesla (TSLA), fabricante de veículos elétricos, subiu mais de 3% ontem depois de se registrar no estado do Texas para expandir sua fábrica de veículos elétricos em Austin ainda este ano.

### Intuitive Surgical (ISRG)

A Intuitive Surgical (ISRG), fabricante de sistemas cirúrgicos robóticos, viu suas ações caírem quase 5% depois que a empresa relatou apenas 369 implantações de seu robô da Vinci no quarto trimestre, o que representou uma queda de 4% em relação ao mesmo período de 2021. Também emitiu um *guidance* pessimista de receita que ficou ligeiramente abaixo das expectativas, de acordo com o FactSet.

### Alphabet (GOOGL)

As ações da Alphabet (GOOGL) subiram mais de 3% ontem, depois que um órgão regulador de concorrência da Alemanha disse que planeja solicitar uma reformulação a serviços do Google de processamento de dados do usuário entre serviços.

## O que você precisa saber antes da abertura





Os índices futuros dos EUA operam mistos nesta manhã de quinta-feira, à espera da divulgação do índice preços ao consumidor (CPI) de dezembro nos Estados Unidos, que pode consolidar a aposta de que a inflação atingiu o pico e que o Federal Reserve (Fed) teria margem para desacelerar o ritmo de aperto monetário.

A média das projeções do mercado apontam para um leve queda de 0,1% em relação ao mês de novembro e alta 6,5% na base anual.

Também teremos a divulgação de alguns resultados corporativos relevantes, como o de Taiwan Semiconductor (TSM), Washington Federal (WAFD), entre outros.

3 - Fonte: Infomoney 12/jan/2023






### Índices Futuros

	Dow Jones	33.978	0,02%
	S&P 500	3.969	-0,02%
	Nasdaq	11.390	-0,11%
	Russell 2000	1.847	0,14%

Fonte: Bloomberg, 12/jan/2023 | Elaboração: Avenue Intelligence

*A negociação de futuros é especulativa, alavancada e envolve riscos substanciais.*


### Mercado Ásia e Europa

	Nikkei	26.273	-0,91%
	Hang Seng	21.604	-0,73%
	Shenzhen	4.021	-0,03%
	Stoxx50	4.130	0,61%
	DAX	15.088	0,56%

Fonte: Bloomberg, 12/jan/2023 | Elaboração: Avenue Intelligence

### Agenda Econômica

#### 10/janeiro

	Discurso de Powell, Presidente do Fed	10h00
---	---------------------------------------	-------


#### 11/janeiro

	Estoques de Petróleo Bruto	12h30
---	----------------------------	-------

#### 12/janeiro


	IPC-núcleo (Dez)	10h30
---	------------------	-------

	IPC (Dez)	10h30
---	-----------	-------

	Pedidos Iniciais por Seguro-Desemprego	10h30
---	--	-------

#### 13/janeiro

	PIB	04h00
---	-----	-------

	Produção Industrial não extrativa e s/ serv. públicos (Mensal) (Nov)	04h00
---	--	-------

Fonte: Investing 09/jan/2023 | Elaboração: Avenue Intelligence

### Agenda de Resultados

Empresa	Mkt Cap (US\$ bi)	Período
---------	-------------------	---------

#### 09/janeiro

Jefferies Financial Group (JEF)	8	noite
---------------------------------	---	-------

Commercial Metals (CMC)	5	manhã
-------------------------	---	-------

Acuity Brands (AYI)	5	manhã
---------------------	---	-------

#### 10/janeiro

Albertsons (ACI)	11	manhã
------------------	----	-------

TD SYNEX (SNX)	9	manhã
----------------	---	-------

#### 11/janeiro

Infosys (INFY)	75	manhã
----------------	----	-------

Wipro (WIT)	25	manhã
-------------	----	-------

Shaw Communications (SJR)	14	manhã
---------------------------	----	-------

#### 12/janeiro

Taiwan Semiconductor (TSM)	392	manhã
----------------------------	-----	-------

Washington Federal (WAFD)	2	manhã
---------------------------	---	-------

#### 13/janeiro

UnitedHealth Group (UNH)	457	manhã
--------------------------	-----	-------

J P Morgan Chase (JPM)	397	manhã
------------------------	-----	-------

Bank of America (BAC)	273	manhã
-----------------------	-----	-------

Wells Fargo (WFC)	161	manhã
-------------------	-----	-------

BlackRock (BLK)	105	manhã
-----------------	-----	-------

Fonte: Nasdaq 09/jan/2023 | Elaboração: Avenue Intelligence

## FONTES

- 1) <https://www.cnbc.com/2023/01/10/stock-market-news-futures-open-to-close.html>
- 2) <https://www.cnbc.com/2023/01/11/stocks-making-the-biggest-moves-midday-bed-bath-beyond-tesla-expedia-and-more.html>
- 3) <https://www.infomoney.com.br/mercados/bolsas-sobem-antes-de-inflacao-nos-eua-haddad-anuncia-primeiro-pacote-de-medidas-economicas-e-mais-assuntos-mercado-hoje/>

*(Alguns trechos dos textos desse documento são tradução livre das fontes citadas acima)*

## DISCLAIMERS

\*O risco subjacente proeminente de usar criptomoedas como meio de troca é que ela não é autorizada ou regulamentada por qualquer banco central. Os emissores de criptomoedas não estão registrados na SEC, e o mercado criptomoedas está atualmente não regulamentado. Criptomoedas são um investimento muito especulativo e envolve um alto grau de risco. Os investidores devem ter a capacidade financeira, sofisticação/experiência e disposição para suportar os riscos de um investimento, e uma perda total potencial de seu investimento.

\*\*O Índice S&P 500 é composto por 500 ações escolhidas para o tamanho do mercado, liquidez e representação do grupo da indústria. Trata-se de um índice ponderado de valor de mercado (preço das ações vezes o número de ações em circulação), com o peso de cada ação no Índice proporcional ao seu valor de mercado. É calculado pela Standard & Poor's Corporation, e reflete o reinvestimento de todos os dividendos e ganhos de capital. Tenha em mente que as pessoas físicas não podem investir diretamente em qualquer índice, e o desempenho do índice não inclui custos de transação ou outras taxas, o que afetará o desempenho real do investimento. Os resultados individuais do investidor variam.

\*\*\*Investir em commodities é geralmente considerado especulativo devido ao potencial significativo de perda de investimentos. Seus mercados provavelmente serão voláteis e pode haver flutuações acentuadas de preços mesmo durante períodos em que os preços em geral estão subindo.

A Avenue Securities LLC é membro da FINRA e da SIPC. Ela fornece seus serviços exclusivamente nos Estados Unidos.

As informações contidas nesta apresentação são consideradas confiáveis; no entanto, a Avenue não representa ou garante sua precisão, confiabilidade ou integridade, nem aceita qualquer responsabilidade por qualquer perda ou dano (seja direto ou indireto) decorrente do uso de todos ou qualquer parte dos materiais nesta apresentação. Nenhuma representação ou garantia deve ser feita em relação a quaisquer cálculos, gráficos, tabelas, diagramas ou comentários, que são fornecidos apenas para fins de ilustração / referência. As visões, opiniões, estimativas e estratégias expressas constituem nosso julgamento com base nas condições atuais de mercado e estão sujeitas a alterações sem aviso prévio. Nada nesta apresentação deve ser considerado como uma oferta, solicitação, recomendação ou conselho (seja financeiro, contábil, legal, tributário ou outro) dado pela Avenue e / ou seus diretores ou funcionários, independentemente de tal comunicação ter ou não sido feita em seu solicitar.

As visões ou estratégias de investimento descritas podem não ser adequadas para todos os investidores e estão sujeitas a riscos de investimento. Os investidores podem receber menos do que investiram e o desempenho passado não é um indicador confiável de resultados futuros. A alocação de ativos não garante lucro nem protege contra perdas. Nada na apresentação deve ser considerado isoladamente para fins de tomada de decisão de investimento. Recomenda-se que você considere cuidadosamente se os serviços, produtos, classes de ativos (por exemplo, ações, renda fixa, investimentos alternativos, commodities, etc.) ou estratégias discutidas são adequados às suas necessidades. Você também deve considerar os objetivos, riscos, encargos e despesas associados a um serviço de investimento, produto ou estratégia antes de tomar uma decisão de investimento. Os produtos oferecidos pela Avenue Securities LLC, incluindo sem limitação os valores mobiliários são: Sem seguro FDIC · Sem garantia bancária · Pode perder valor.