

Como foi o último pregão...

O mercado de ações americano fechou em alta nessa última quinta-feira, depois que o relatório de preços ao consumidor (CPI) de dezembro mostrou que a inflação desacelerou no mês, aumentando as esperanças de que o Federal Reserve possa desacelerar os aumentos das taxas de juros.

O Dow Jones subiu 0,64%, fechando em 34.189,97. O S&P 500 subiu 0,34%, fechando em 3.983,17 pontos. Já o Nasdaq fechou em alta de 0,64%, a 11.001,10, marcando uma sequência de cinco dias de ganhos – maior sequência de alta desde julho de 2022.

O relatório do CPI de dezembro mostrou uma queda de 0,1% nos preços em relação a novembro, mas os preços ainda estão 6,5% acima do ano anterior. Isso está de acordo com o que economistas consultados pela Dow Jones esperavam. Em novembro, o relatório apontou ganho mensal de 0,1% e anual de 7,1%.

O CPI excluindo preços de alimentos e energia também ficou em linha com as expectativas, mostrando um ganho mensal de 0,3%. O chamado índice “núcleo” foi 5,7% maior em dezembro do que no ano anterior.

As ações subiram nos últimos dias, com os investidores apostando que o relatório do CPI confirmaria uma tendência de enfraquecimento da inflação. Nos últimos meses, os investidores observaram dados sinalizando o arrefecimento da inflação na esperança de que isso desse ao Fed uma justificativa para desacelerar ainda mais os aumentos das taxas de juros.

Índices de Bolsa

AMÉRICA DO NORTE			EUROPA		
	S&P 500	3.983 0,3%		Euro Stoxx 50	4.154 0,7%
	Dow Jones	34.190 0,6%		FTSE 100	7.827 0,4%
	NASDAQ	11.001 0,6%		DAX	15.120 0,4%
	Russell 2000	1.876 1,7%		CAC 40	7.016 0,6%
	TSX	20.211 0,9%		IBEX 35	8.907 0,9%
	BMV IPC	53.594 0,7%		FTSE MIB	25.801 0,3%

AMÉRICA DO SUL			ÁSIA/PACÍFICO		
	Ibovespa	111.850 -0,6%		Nikkei	26.120 -1,2%
	Small Caps	2.027 -2,5%		Hang Seng	21.739 1,0%
	Merval	234.154 4,2%		Shenzhen	4.074 1,4%
	IPSA	5.202 0,0%		ASX 200	7.328 0,7%

Câmbio

	Dólar	5,10 -1,2%
	Euro	5,54 -0,3%
	Libra Esterlina	6,24 0,1%
	Peso Argentino	0,03 -2,1%
	Dólar Australiano	3,56 0,0%
	Yene	0,04 0,7%

Criptoativos

	Bitcoin (BTC)	\$19.018.45 4,6%
	Ethereum (ETH)	\$1.415.47 1,2%
	Tether (USDT)	\$1.00 0,0%
	BNB (BNB)	\$287.87 1,6%
	USD Coin (SDC)	\$1.00 0,0%
	XRP6XRP (XRP)	\$0.3773 1,6%

Fonte: Bloomberg, 13/jan/2023 | Elaboração: Avenue Intelligence

Setores US

Tecnologia	0,7%	Materiais Básicos	0,3%
Financeiro	0,2%	Utilidades	-0,6%
Energia/Petróleo	1,9%	Consumo Cíclico	0,2%
Industrial	0,6%	Mercado Imobiliário	1,1%
Consumo Não Cíclico	-0,8%	Saúde	-0,4%

Commodities

ENERGIA	AGRO	
Petróleo WTI	Boi Gordo	-0,2%
Gás Natural	Café	-0,5%
	Milho	0,5%
METAIS	Algodão	0,5%
Ouro	Soja	0,6%
Prata	Açúcar	-0,4%
Minério de Ferro		
Cobre		

Fonte: Bloomberg, 13/jan/2023 | Elaboração: Avenue Intelligence

Maiores Altas

9,7%	AAL	American Airlines Group Inc
7,5%	UAL	United Airlines Holdings Inc
5,9%	CTSH	Cognizant Tech Solutions-A
5,5%	RCL	Royal Caribbean Cruises Ltd
5,3%	NCLH	Norwegian Cruise Line Holdin

Maiores Quedas

-5,9%	CRL	Charles River Laboratories
-5,1%	TECH	Bio-Techne Corp
-5,0%	ILMN	Illumina Inc
-3,5%	DPZ	Domino'S Pizza Inc
-3,5%	HPE	Hewlett Packard Enterprise

Fonte: Bloomberg, 13/jan/2023 | Elaboração: Avenue Intelligence

Notícias Corporativas

Cognizant (CTSH)

As ações da Cognizant (CTSH) subiram quase 6% ontem depois que a empresa de TI elevou seu *guidance* de receita para o quarto trimestre. Também nomeou Ravi Kumar S como CEO e membro do conselho, com efeito imediato. Kumar foi anteriormente presidente da Infosys.

American Airlines (AAL)

As ações subiram mais de 9% ontem depois que a companhia aérea aumentou suas estimativas de receita e lucro para o quarto trimestre. A American Airlines, que divulga lucros em 26 de janeiro, citou a forte demanda e as altas tarifas para o aumento nas estimativas.

Logitech International (LOGI)

A fabricante de teclados e mouses caiu mais de 67% depois que a Logitech anunciou resultados preliminares que mostraram vendas e lucros em queda. Para o trimestre encerrado em 31 de dezembro, a Logitech disse que espera que as vendas líquidas caiam mais de 20% ano a ano em dólares. A receita operacional deve cair mais de 30%. O CEO Bracken Darrell disse em comunicado que uma desaceleração nas vendas da empresa foi parcialmente responsável pelos resultados.

Disney (DIS)

As ações da Disney subiram 3,6% depois que a empresa anunciou Mark Parker, presidente executivo da Nike, como seu novo presidente. Além disso, a empresa se opôs a Nelson Peltz de Trian enquanto ele pressionava por um assento no conselho, iniciando até uma batalha por procuração.

KB Home (KBH)

As ações da empresa do setor de construção civil caíram 2,8% depois que os lucros ficaram aquém das expectativas de Wall Street. A construtora reportou ganhos por ação de US\$ 2,47, bem abaixo da previsão da StreetAccount de US\$ 2,86. A empresa também alertou sobre cortes de preços à frente.

O que você precisa saber antes da abertura

Os índices futuros dos EUA operam mistos nesta manhã de sexta-feira, com os investidores se preparando para o início da divulgação dos resultados corporativos do 4 trimestre de 2022, começando hoje pelos grandes bancos.





As ações caminham para uma semana de alta, com Nasdaq e S&P podendo ter seu melhor desempenho semanal desde novembro. O Nasdaq subiu 4,09% até o fechamento de quinta-feira. O S&P avançou 2,26%, enquanto o Dow subiu 1,66%.

A temporada de ganhos começa nesta sexta-feira com resultados de ações de grandes bancos como JPMorgan Chase, Wells Fargo, Citigroup e Bank of America. Os investidores monitorarão os *reports*, que devem oferecer mais informações sobre a situação da economia americana e definir o tom para a temporada de resultados.

Delta Air Lines, BlackRock e UnitedHealth também devem reportar seus resultados nesta na sexta-feira.

3 - Fonte: CNBC 13/jan/2023






Índices Futuros

	Dow Jones	34.219	0,08%
	S&P 500	3.984	0,01%
	Nasdaq	11.446	-0,12%
	Russell 2000	1.880	0,36%

Fonte: Bloomberg, 13/jan/2023 | Elaboração: Avenue Intelligence

A negociação de futuros é especulativa, alavancada e envolve riscos substanciais.


Mercado Ásia e Europa

	Nikkei	25.948	-0,92%
	Hang Seng	21.807	0,31%
	Shenzhen	4.026	0,13%
	Stoxx50	4.158	0,46%
	DAX	15.175	0,25%

Fonte: Bloomberg, 13/jan/2023 | Elaboração: Avenue Intelligence

Agenda Econômica

10/janeiro

	Discurso de Powell, Presidente do Fed	10h00
---	---------------------------------------	-------

11/janeiro

	Estoques de Petróleo Bruto	12h30
---	----------------------------	-------

12/janeiro


	IPC-núcleo (Dez)	10h30
---	------------------	-------

	IPC (Dez)	10h30
---	-----------	-------

	Pedidos Iniciais por Seguro-Desemprego	10h30
---	--	-------

13/janeiro

	PIB	04h00
---	-----	-------

	Produção Industrial não extrativa e s/ serv. públicos (Mensal) (Nov)	04h00
---	--	-------

Fonte: Investing 09/jan/2023 | Elaboração: Avenue Intelligence

Agenda de Resultados

Empresa	Mkt Cap (US\$ bi)	Período
---------	-------------------	---------

09/janeiro

Jefferies Financial Group (JEF)	8	noite
---------------------------------	---	-------

Commercial Metals (CMC)	5	manhã
-------------------------	---	-------

Acuity Brands (AYI)	5	manhã
---------------------	---	-------

10/janeiro

Albertsons (ACI)	11	manhã
------------------	----	-------

TD SYNNEX (SNX)	9	manhã
-----------------	---	-------

11/janeiro

Infosys (INFY)	75	manhã
----------------	----	-------

Wipro (WIT)	25	manhã
-------------	----	-------

Shaw Communications (SJR)	14	manhã
---------------------------	----	-------

12/janeiro

Taiwan Semiconductor (TSM)	392	manhã
----------------------------	-----	-------

Washington Federal (WAFD)	2	manhã
---------------------------	---	-------

13/janeiro

UnitedHealth Group (UNH)	457	manhã
--------------------------	-----	-------

J P Morgan Chase (JPM)	397	manhã
------------------------	-----	-------

Bank of America (BAC)	273	manhã
-----------------------	-----	-------

Wells Fargo (WFC)	161	manhã
-------------------	-----	-------

BlackRock (BLK)	105	manhã
-----------------	-----	-------

Fonte: Nasdaq 09/jan/2023 | Elaboração: Avenue Intelligence

FONTES

- 1) <https://www.cnbc.com/2023/01/11/stock-market-news-futures-open-to-close.html>
- 2) <https://www.cnbc.com/2023/01/12/stocks-making-the-biggest-moves-midday-cognizant-american-airlines-logitech.html>
- 3) <https://www.cnbc.com/2023/01/12/stock-market-futures-open-to-close-news.html>

(Alguns trechos dos textos desse documento são tradução livre das fontes citadas acima)

DISCLAIMERS

*O risco subjacente proeminente de usar criptomoedas como meio de troca é que ela não é autorizada ou regulamentada por qualquer banco central. Os emissores de criptomoedas não estão registrados na SEC, e o mercado criptomoedas está atualmente não regulamentado. Criptomoedas são um investimento muito especulativo e envolve um alto grau de risco. Os investidores devem ter a capacidade financeira, sofisticação/experiência e disposição para suportar os riscos de um investimento, e uma perda total potencial de seu investimento.

**O Índice S&P 500 é composto por 500 ações escolhidas para o tamanho do mercado, liquidez e representação do grupo da indústria. Trata-se de um índice ponderado de valor de mercado (preço das ações vezes o número de ações em circulação), com o peso de cada ação no Índice proporcional ao seu valor de mercado. É calculado pela Standard & Poor's Corporation, e reflete o reinvestimento de todos os dividendos e ganhos de capital. Tenha em mente que as pessoas físicas não podem investir diretamente em qualquer índice, e o desempenho do índice não inclui custos de transação ou outras taxas, o que afetará o desempenho real do investimento. Os resultados individuais do investidor variam.

***Investir em commodities é geralmente considerado especulativo devido ao potencial significativo de perda de investimentos. Seus mercados provavelmente serão voláteis e pode haver flutuações acentuadas de preços mesmo durante períodos em que os preços em geral estão subindo.

A Avenue Securities LLC é membro da FINRA e da SIPC. Ela fornece seus serviços exclusivamente nos Estados Unidos.

As informações contidas nesta apresentação são consideradas confiáveis; no entanto, a Avenue não representa ou garante sua precisão, confiabilidade ou integridade, nem aceita qualquer responsabilidade por qualquer perda ou dano (seja direto ou indireto) decorrente do uso de todos ou qualquer parte dos materiais nesta apresentação. Nenhuma representação ou garantia deve ser feita em relação a quaisquer cálculos, gráficos, tabelas, diagramas ou comentários, que são fornecidos apenas para fins de ilustração / referência. As visões, opiniões, estimativas e estratégias expressas constituem nosso julgamento com base nas condições atuais de mercado e estão sujeitas a alterações sem aviso prévio. Nada nesta apresentação deve ser considerado como uma oferta, solicitação, recomendação ou conselho (seja financeiro, contábil, legal, tributário ou outro) dado pela Avenue e / ou seus diretores ou funcionários, independentemente de tal comunicação ter ou não sido feita em seu solicitar.

As visões ou estratégias de investimento descritas podem não ser adequadas para todos os investidores e estão sujeitas a riscos de investimento. Os investidores podem receber menos do que investiram e o desempenho passado não é um indicador confiável de resultados futuros. A alocação de ativos não garante lucro nem protege contra perdas. Nada na apresentação deve ser considerado isoladamente para fins de tomada de decisão de investimento. Recomenda-se que você considere cuidadosamente se os serviços, produtos, classes de ativos (por exemplo, ações, renda fixa, investimentos alternativos, commodities, etc.) ou estratégias discutidas são adequados às suas necessidades. Você também deve considerar os objetivos, riscos, encargos e despesas associados a um serviço de investimento, produto ou estratégia antes de tomar uma decisão de investimento. Os produtos oferecidos pela Avenue Securities LLC, incluindo sem limitação os valores mobiliários são: Sem seguro FDIC · Sem garantia bancária · Pode perder valor.