

## Como foi o último pregão...

O mercado de ações americano fechou em tons mistos nessa última terça-feira, com os investidores tentando continuar aproveitando o início positivo do mercado no ano de 2023 e avaliando os últimos resultados corporativos divulgados pelas companhias.

O índice das blue chips (Dow Jones) caiu 391,76 pontos, ou 1,14%, fechando em 33.910,85. O S&P 500 caiu 0,2%, para 3.990,97, enquanto o Nasdaq subiu 0,14%, encerrando o dia em 11.095,11.





Os investidores reagiram ontem a mais resultados de bancos. Resultados esses que vieram depois de outros grandes bancos, como JPMorgan e Citigroup, na última sexta-feira. O mercado, se comparando as estimativas de ganhos com o reportado, ainda digere os números com um sentimento de que divulgaram relatórios trimestrais mistos. Goldman Sachs (GS) ontem caiu 6,44%, enquanto Morgan Stanley (MS) subiu 5,91%.

Cerca de 7% do S&P 500 já divulgaram seus resultados corporativos do 4º trimestre de 2022 até a manhã da última terça-feira, de acordo com o FactSet. Dessas empresas, 70% superaram as expectativas de ganhos.

## Índices de Bolsa

AMÉRICA DO NORTE			EUROPA		
 S&P 500	3.991	-0,2%	 Euro Stoxx 50	4.174	0,0%
 Dow Jones	33.911	-1,1%	 FTSE 100	7.863	0,2%
 NASDAQ	11.095	0,1%	 DAX	15.162	-0,2%
 Russell 2000	1.884	-0,1%	 CAC 40	7.085	0,1%
 TSX	20.457	0,3%	 IBEX 35	8.949	0,7%
 BMV IPC	53.129	-0,9%	 FTSE MIB	26.017	0,1%
AMÉRICA DO SUL			ÁSIA/PACÍFICO		
 Ibovespa	111.439	2,0%	 Nikkei	26.791	2,5%
 Small Caps	1.997	1,2%	 Hang Seng	21.678	0,5%
 Merval	260.750	4,1%	 Shenzhen	4.130	-0,2%
 IPSA	5.176	0,4%	 ASX 200	7.393	0,1%

## Câmbio

 Dólar	5,11	-0,9%
 Euro	5,51	-1,2%
 Libra Esterlina	6,30	0,4%
 Peso Argentino	0,03	-1,1%
 Dólar Australiano	3,58	0,5%
 Yene	0,04	-0,8%

## Criptoativos

 Bitcoin (BTC)	\$21.207,81	0,4%
 Ethereum (ETH)	\$1.575,44	0,9%
 Tether (USDT)	\$1,00	0,0%
 BNB (BNB)	\$300,54	0,0%
 USD Coin (SDC)	\$1,00	0,0%
 XRP6XRP ( XRP)	\$0.3883	0,3%

Fonte: Bloomberg, 18/jan/2023 | Elaboração: Avenue Intelligence

## Setores US

Tecnologia	0,4%	Materiais Básicos	-1,1%
Financeiro	-0,7%	Utilidades	-0,1%
Energia/Petróleo	0,1%	Consumo Cíclico	0,1%
Industrial	-0,8%	Mercado Imobiliário	0,1%
Consumo Não Cíclico	0,0%	Saúde	-0,5%

## Commodities

ENERGIA	AGRO
Petróleo WTI	Boi Gordo
Gás Natural	Café
	Milho
METAIS	Algodão
Ouro	Soja
Prata	Açúcar
Minério de Ferro	
Cobre	

Fonte: Bloomberg, 18/jan/2023 | Elaboração: Avenue Intelligence

**Maiores Altas**

7,4%	<b>TSLA</b>	Tesla Inc
5,9%	<b>MS</b>	Morgan Stanley
4,8%	<b>NVDA</b>	Nvidia Corp
3,8%	<b>KMX</b>	Carmax Inc
3,7%	<b>VRTX</b>	Vertex Pharmaceuticals Inc

**Maiores Quedas**

-6,8%	<b>EMR</b>	Emerson Electric Co
-6,4%	<b>GS</b>	Goldman Sachs Group Inc
-6,3%	<b>MHK</b>	Mohawk Industries Inc
-5,3%	<b>LUMN</b>	Lumen Technologies Inc
-4,6%	<b>TRV</b>	Travelers Cos Inc/The

Fonte: Bloomberg, 18/jan/2023 | Elaboração: Avenue Intelligence

## Notícias Corporativas

### Goldman Sachs (GS) – 4T22

O Goldman Sachs [reportou](#) nesta terça-feira (17/01/2023) no início do dia os seus resultados operacionais referentes ao 4º trimestre de 2022 e os números vieram aquém das expectativas do mercado, com as condições econômicas piorando devido aos apertos monetários.

#### Resultados Gerais:

Receitas: US\$ 10,54 bilhões vs US\$ 10,83 bilhões esperados pelos analistas.

Lucro por Ação: US\$ 3,32 ajustado vs US\$ 5,48 estimado.

Entre os [destaques](#), o Goldman Sachs registrou a sua pior estimativa de ganhos (abaixo da meta) em uma década, com as receitas caindo e as despesas aumentando. A queda tanto no número de negócios do banco de investimento (IB) como na gestão de recursos (AUM), demonstram a dificuldade da instituição contra os ventos contrários do aumento de juros provocados pelo Federal Reserve.

Visando controlar o problema de custos, o banco de investimentos mais famoso de Wall Street [anunciou](#) recentemente um corte 3.200 trabalhadores, ou 6,5% dos seus 49.100 funcionários ao redor do mundo. A medida aconteceu pela primeira nos últimos dois anos, com a emissão de IPO's caindo 94% por causa de mercados repentinamente mais aversos ao risco.

### Morgan Stanley (MS) – 4T22

O Morgan Stanley [reportou](#) nessa terça-feira (17/01/2023) no início do dia os seus resultados operacionais referentes ao 4º trimestre de 2022 e os números vieram acima das expectativas do mercado, impulsionados pela receita recorde de gestão de patrimônio e pelo crescimento em seus negócios de trading.

#### Resultados Gerais:

Receitas: US\$ 12,7 bilhões vs. US\$ 12,54 bilhões esperado pelos analistas.

Lucro por Ação: US\$ 1,31 vs. US\$ 1,29 estimado.

Entre os [destaques](#), o Morgan Stanley registrou receita líquida recorde de US\$ 6,63 bilhões no último trimestre em seu negócio de gestão de patrimônio, cerca de 6% a mais do que no ano anterior. O resultado foi ajudado pelas taxas de juros mais altas e pelo crescimento dos empréstimos bancários, disse o banco. A receita da área de trading também aumentou, subindo para US\$ 3,02 bilhões, de US\$ 2,39 bilhões no ano anterior.

Mesmo assim, seu resultado veio pior que o reportado no mesmo período um ano antes, com lucro prejudicado por uma desaceleração em meio a um colapso nos IPO's e emissões de dívida e ações. A receita do banco de investimento chegou a US\$ 1,25 bilhão no quarto trimestre, uma queda de 49% em relação ao ano anterior.

## O que você precisa saber antes da abertura

Os índices futuros dos EUA operam em leve alta nesta manhã de quarta-feira, à medida que a temporada de divulgação de balanços corporativos avança.

Serão divulgados uma série de relatórios econômicos dos EUA nesta quarta-feira, incluindo os dados mais recentes para o índice de preços ao produtor (PPI) e vendas no varejo.





Economistas consultados pelo Dow Jones esperam que o PPI tenha caído 0,1% em dezembro, em comparação com um aumento de 0,3% no mês anterior.

Enquanto isso, as vendas no varejo em dezembro devem cair 1%, de acordo com estimativas de consenso. A leitura anterior mostrava queda de 0,6%.

A temporada de resultados corporativos continuará com divulgações hoje de Charles Schwab (SCHW), PNC Financial Services Group (PND), entre outros.

3 - Fonte: CNBC 18/jan/2023






### Índices Futuros

	Dow Jones	33.910	0,00%
	S&P 500	3.994	0,07%
	Nasdaq	11.561	0,03%
	Russell 2000	1.886	0,09%

Fonte: Bloomberg, 18/jan/2023 | Elaboração: Avenue Intelligence

**A negociação de futuros é especulativa, alavancada e envolve riscos substanciais.**

### Mercado Ásia e Europa

	Nikkei	26.630	1,44%
	Hang Seng	21.694	0,39%
	Shenzhen	4.144	-0,17%
	Stoxx50	4.184	0,17%
	DAX	15.242	0,03%




Fonte: Bloomberg, 18/jan/2023 | Elaboração: Avenue Intelligence

### Agenda Econômica






#### 16/janeiro

	Dia de Martin Luther King	Feriado
	PIB (Anual) (Q4)	23h00
	Produção Industrial (Anual) (Dez)	23h00







#### 17/janeiro

	Estoques de Petróleo Bruto	04h00
	Rendimento Semanal Médio (Nov)	04h00
	Variação no Número de Desempregados (Dez)	04h00




#### 18/janeiro

	CPI (Anual) (Dez)	04h00
	CPI (Anual) (Dez)	07h00
	Vendas no Varejo (Mensal) (Dez)	10h30
	Núcleo de Vendas no Varejo (Mensal) (Dez)	10h30
	PPI (Mensal) (Dez)	10h30

#### 19/janeiro

	Discurso de Lagarde, Presidente do BCE	07h30
	BCE Publica Atas da Reunião	09h30
	Licenças de Construção (Dez)	10h30
	Pedidos Iniciais por Seguro-Desemprego	10h30
	Índice de Atividade Industrial Fed Filadélfia (Jan)	10h30
	Estoques de Petróleo Bruto	13h00

#### 20/janeiro

	Vendas no Varejo (Mensal) (Dez)	04h00
	Discurso de Lagarde, Presidente do BCE	07h00
	Vendas de Casas Usadas (Dez)	12h00

Fonte: Investing 16/jan/2023 | Elaboração: Avenue Intelligence

### Agenda de Resultados

Empresa	Mkt Cap (US\$ bi)	Período
---------	-------------------	---------

#### 16/janeiro

United Microelectronics (UMC)	18	manhã
-------------------------------	----	-------

#### 17/janeiro

Morgan Stanley (MS)	151	manhã
Goldman Sachs (GS)	123	manhã
Citizens Financial Group (CFG)	20	manhã

#### 18/janeiro

The Charles Schwab (SCHW)	155	manhã
Prologis (PLD)	112	manhã
PNC Financial Services (PNC)	68	manhã

#### 19/janeiro

Procter & Gamble (PG)	357	manhã
Netflix (NFLX)	145	noite
Truist Financial (TF)	61	manhã

#### 20/janeiro

HDFC Bank (HDB)	123	manhã
Schlumberger N.V. (SLB)	82	manhã
State Street (STT)	30	manhã

Fonte: Nasdaq 16/jan/2023 | Elaboração: Avenue Intelligence

## FONTES

- 1) <https://www.cnbc.com/2023/01/16/stock-futures-tick-lower-as-investors-look-to-corporate-earnings.html>
- 2) <https://www.investing.com/earnings-calendar/>
- 3) <https://www.cnbc.com/2023/01/17/stock-market-futures-open-to-close-news.html>

*(Alguns trechos dos textos desse documento são tradução livre das fontes citadas acima)*

## DISCLAIMERS

\*O risco subjacente proeminente de usar criptomoedas como meio de troca é que ela não é autorizada ou regulamentada por qualquer banco central. Os emissores de criptomoedas não estão registrados na SEC, e o mercado criptomoedas está atualmente não regulamentado. Criptomoedas são um investimento muito especulativo e envolve um alto grau de risco. Os investidores devem ter a capacidade financeira, sofisticação/experiência e disposição para suportar os riscos de um investimento, e uma perda total potencial de seu investimento.

\*\*O Índice S&P 500 é composto por 500 ações escolhidas para o tamanho do mercado, liquidez e representação do grupo da indústria. Trata-se de um índice ponderado de valor de mercado (preço das ações vezes o número de ações em circulação), com o peso de cada ação no Índice proporcional ao seu valor de mercado. É calculado pela Standard & Poor's Corporation, e reflete o reinvestimento de todos os dividendos e ganhos de capital. Tenha em mente que as pessoas físicas não podem investir diretamente em qualquer índice, e o desempenho do índice não inclui custos de transação ou outras taxas, o que afetará o desempenho real do investimento. Os resultados individuais do investidor variam.

\*\*\*Investir em commodities é geralmente considerado especulativo devido ao potencial significativo de perda de investimentos. Seus mercados provavelmente serão voláteis e pode haver flutuações acentuadas de preços mesmo durante períodos em que os preços em geral estão subindo.

A Avenue Securities LLC é membro da FINRA e da SIPC. Ela fornece seus serviços exclusivamente nos Estados Unidos.

As informações contidas nesta apresentação são consideradas confiáveis; no entanto, a Avenue não representa ou garante sua precisão, confiabilidade ou integridade, nem aceita qualquer responsabilidade por qualquer perda ou dano (seja direto ou indireto) decorrente do uso de todos ou qualquer parte dos materiais nesta apresentação. Nenhuma representação ou garantia deve ser feita em relação a quaisquer cálculos, gráficos, tabelas, diagramas ou comentários, que são fornecidos apenas para fins de ilustração / referência. As visões, opiniões, estimativas e estratégias expressas constituem nosso julgamento com base nas condições atuais de mercado e estão sujeitas a alterações sem aviso prévio. Nada nesta apresentação deve ser considerado como uma oferta, solicitação, recomendação ou conselho (seja financeiro, contábil, legal, tributário ou outro) dado pela Avenue e / ou seus diretores ou funcionários, independentemente de tal comunicação ter ou não sido feita em seu solicitar.

As visões ou estratégias de investimento descritas podem não ser adequadas para todos os investidores e estão sujeitas a riscos de investimento. Os investidores podem receber menos do que investiram e o desempenho passado não é um indicador confiável de resultados futuros. A alocação de ativos não garante lucro nem protege contra perdas. Nada na apresentação deve ser considerado isoladamente para fins de tomada de decisão de investimento. Recomenda-se que você considere cuidadosamente se os serviços, produtos, classes de ativos (por exemplo, ações, renda fixa, investimentos alternativos, commodities, etc.) ou estratégias discutidas são adequados às suas necessidades. Você também deve considerar os objetivos, riscos, encargos e despesas associados a um serviço de investimento, produto ou estratégia antes de tomar uma decisão de investimento. Os produtos oferecidos pela Avenue Securities LLC, incluindo sem limitação os valores mobiliários são: Sem seguro FDIC · Sem garantia bancária · Pode perder valor.