

Como foi o último pregão...













O mercado de ações americano fechou em alta nessa última sexta-feira, com investidores avaliando uma possível desaceleração ou pausa nos aumentos de juros do Fed e aguardando uma semana agitada de resultados corporativos.









O Dow Jones subiu 330,93 pontos, ou 1%, fechando em 33.375,49, enquanto o S&P 500 avançou 1,89%, para 3.972,61. Ambos os índices quebraram uma sequência de três dias de quedas. Enquanto isso, o Nasdaq subiu 2,66%, com a ajuda da Netflix e da Alphabet, encerrando o dia em 11.140,43.

Todos os principais índices ainda estão em território positivo no ano.

Os investidores continuaram a monitorar os relatórios de ganhos e as ações de tecnologia levaram o mercado a subir. A Netflix subiu cerca de 8,5% depois de divulgar mais assinantes do que o esperado, embora seus ganhos trimestrais tenham ficado abaixo das estimativas dos analistas. A Alphabet subiu mais de 5% depois que a empresa anunciou que demitirá 12.000 funcionários.

Índices de Bolsa

AMÉRICA DO NORTE			EUROPA		
	S&P 500	3.973 1,9%		Euro Stoxx 50	4.124 0,1%
	Dow Jones	33.375 1,0%		FTSE 100	7.780 0,1%
	NASDAQ	11.140 2,7%		DAX	15.030 0,0%
	Russell 2000	1.867 1,7%		CAC 40	6.991 -0,1%
	TSX	20.503 0,8%		IBEX 35	8.927 0,1%
	BMV IPC	53.947 1,1%		FTSE MIB	25.638 -0,5%

AMÉRICA DO SUL			ÁSIA/PACÍFICO		
	Ibovespa	112.041 -0,8%		Nikkei	26.906 1,3%
	Small Caps	2.013 -0,2%		Hang Seng	22.045 1,8%
	Merval	247.680 5,3%		Shenzhen	4.182 0,6%
	IPSA	5.236 0,5%		ASX 200	7.457 0,1%

Câmbio

	Dólar	5,21 0,6%
	Euro	5,65 0,8%
	Libra Esterlina	6,45 -0,2%
	Peso Argentino	0,03 0,0%
	Dólar Australiano	3,65 0,6%
	Yene	0,04 -0,2%

Criptoativos

	Bitcoin (BTC)	\$22.897.61 0,1%
	Ethereum (ETH)	\$1.638.14 0,7%
	Tether (USDT)	\$1.00 0,0%
	BNB (BNB)	\$305.79 1,1%
	USD Coin (SDC)	\$1.00 0,0%
	XRP6XRP (XRP)	\$0.4212 4,1%

Fonte: Bloomberg, 23/jan/2023 | Elaboração: Avenue Intelligence

Setores US

Tecnologia	2,7%	Materiais Básicos	2,0%
Financeiro	1,6%	Utilidades	0,6%
Energia/Petróleo	1,3%	Consumo Cíclico	2,5%
Industrial	1,4%	Mercado Imobiliário	1,2%
Consumo Não Cíclico	0,8%	Saúde	0,6%

Commodities

ENERGIA	AGRO	
Petróleo WTI	Boi Gordo	0,5%
Gás Natural	Café	0,4%
	Milho	-0,5%
	Algodão	-0,6%
	Soja	-0,7%
	Açúcar	0,8%

Fonte: Bloomberg, 23/jan/2023 | Elaboração: Avenue Intelligence

Maiores Altas

16,6%	SIVB	Svb Financial Group
8,7%	SYF	Synchrony Financial
8,5%	NFLX	Netflix Inc
7,5%	SBNY	Signature Bank
6,4%	NVDA	Nvidia Corp

Maiores Quedas

-2,5%	GS	Goldman Sachs Group Inc
-1,8%	RE	Everest Re Group Ltd
-1,5%	WMB	Williams Cos Inc
-1,4%	LLY	Eli Lilly & Co
-1,1%	GM	General Motors Co

Fonte: Bloomberg, 23/jan/2023 | Elaboração: Avenue Intelligence

Notícias Corporativas

Alphabet (GOOG)

A Alphabet (GOOG), controladora do Google, viu as ações subirem mais de 5% depois que o CEO Sundar Pichai anunciou que a empresa vai demitir 12.000 funcionários, de acordo com um documento divulgado, diretores comentam que a empresa “contratou para uma realidade econômica diferente da que enfrentamos hoje”.

Eli Lilly (LLY)

As ações da Eli Lilly (LLY), empresa farmacêutica, caíram 1,43% depois que a Food and Drug Administration dos EUA rejeitou o tratamento experimental da doença de Alzheimer da farmacêutica, pois não havia fornecido dados de teste suficientes.

PPG Industries (PPG)

As ações da PPG Industries (PPG) subiram 5,99% depois que a empresa divulgou resultados que vieram em linha com as estimativas dos analistas. A fabricante reportou lucro ajustado de US\$ 1,59 por ação sobre US\$ 20,77 bilhões em receita, enquanto a Street esperava US\$ 1,59 por ação ajustada e US\$ 20,73 bilhões em receita, segundo a Refinitiv. Também reafirmou o crescimento de seus ganhos no ano consolidado.

Capital One (COF)

As ações da Capital One valorizaram 6,4%, recuperando das perdas da sessão anterior (de quinta-feira). A queda nas ações ocorreu depois que notícias de que a empresa cortou 1.100 empregos em sua divisão de tecnologia.

O que você precisa saber antes da abertura

Os índices futuros dos EUA operam mistos nesta manhã de segunda-feira, após os três principais índices de americanos subirem na última sexta-feira, com o S&P 500 e o Dow quebrando uma sequência de três quedas consecutivas e o Nasdaq registrando sua maior alta em um dia desde novembro de 2022 – devido as altas nas ações da Netflix, Alphabet e comentários dovish de autoridades do Fed que acalmaram os temores dos investidores.





A temporada de ganhos se afasta dos bancos e agora se concentra em partes mais amplas da economia, com empresas de tecnologia de peso dos EUA, como Microsoft (MSFT), International Business Machines (IBM), Tesla (TSLA) e Intel (INTC). Elas que divulgarão seus resultados nesta semana.

Em relação à dados econômicos, o mercado terá pela frente uma semana importante para estar monitorando, porém, a lista está praticamente vazia na segunda-feira.

Por fim, teremos divulgações de resultados corporativos de Baker Hughes (BKR), entre outras empresas.

3 - Fonte: Barchart 23/jan/2023






Índices Futuros

	Dow Jones	33.389	0,04%
	S&P 500	3.969	-0,08%
	Nasdaq	11.612	-0,06%
	Russell 2000	1.864	-0,06%

Fonte: Bloomberg, 23/jan/2023 | Elaboração: Avenue Intelligence

A negociação de futuros é especulativa, alavancada e envolve riscos substanciais.

Mercado Ásia e Europa

	Nikkei	26.930	0,13%
	Hang Seng	22.212	1,76%
	Shenzhen	4.180	0,00%
	Stoxx50	4.138	0,34%
	DAX	15.103	0,14%

Fonte: Bloomberg, 23/jan/2023 | Elaboração: Avenue Intelligence

Agenda Econômica

23/janeiro

	Ano Novo Chinês	Feriado
	Discurso de Christine Lagarde, Presidente do BCE	14h45






24/janeiro

	Ano Novo Chinês	Feriado
	PMI	06h30




25/janeiro

	Ano Novo Chinês	Feriado
	Estoques de Petróleo Bruto	12h30

26/janeiro

	Ano Novo Chinês	Feriado
	Pedidos de Bens Duráveis (Mensal) (Dez)	10h30
	PIB (Trimestral) (Q4)	10h30
	Pedidos Iniciais por Seguro-Desemprego	10h30
	Venda de Casas Novas (Dez)	12h00

27/janeiro

	Ano Novo Chinês	Feriado
	Índice de Preços PCE (Mensal) (Dez)	10h30
	Vendas Pendentes de Moradias (Mensal) (Dez)	12h00

Fonte: Investing 23/jan/2023 | Elaboração: Avenue Intelligence

Agenda de Resultados

Empresa	Mkt Cap (US\$ bi)	Período
---------	-------------------	---------

23/janeiro

Baker Hughes Company (BKR)	30	manhã
Brown & Brown, Inc. (BRO)	17	noite
Synchrony Financial (SYF)	14	manhã

24/janeiro

Microsoft Corporation (MSFT)	1.757	noite
Johnson & Johnson (JNJ)	443	manhã
Danaher Corporation (DHR)	197	manhã

25/janeiro

Tesla, Inc. (TSLA)	401	noite
ASML Holding N.V. (ASML)	254	manhã
Abbott Laboratories (ABT)	194	manhã

26/janeiro

Visa Inc. (V)	464	noite
Mastercard Incorporated (MA)	354	manhã
Comcast Corporation (CMCSA)	165	manhã

27/janeiro

Chevron Corporation (CVX)	342	manhã
American Express Co. (AXP)	112	manhã
Charter Communications (CHTR)	78	manhã

Fonte: Nasdaq 23/jan/2023 | Elaboração: Avenue Intelligence

FONTES

- 1) <https://www.cnbc.com/2023/01/19/stock-futures-tick-up-after-dow-goes-negative-for-the-year.html>
- 2) <https://www.cnbc.com/2023/01/20/stocks-making-the-biggest-moves-midday-netflix-coinbase-alphabet-svb-financial-more.html>
- 3) <https://www.barchart.com/story/news/13515446/pre-market-brief-stocks-mixed-as-investors-brace-for-tech-earnings>

(Alguns trechos dos textos desse documento são tradução livre das fontes citadas acima)

DISCLAIMERS

*O risco subjacente proeminente de usar criptomoedas como meio de troca é que ela não é autorizada ou regulamentada por qualquer banco central. Os emissores de criptomoedas não estão registrados na SEC, e o mercado criptomoedas está atualmente não regulamentado. Criptomoedas são um investimento muito especulativo e envolve um alto grau de risco. Os investidores devem ter a capacidade financeira, sofisticação/experiência e disposição para suportar os riscos de um investimento, e uma perda total potencial de seu investimento.

**O Índice S&P 500 é composto por 500 ações escolhidas para o tamanho do mercado, liquidez e representação do grupo da indústria. Trata-se de um índice ponderado de valor de mercado (preço das ações vezes o número de ações em circulação), com o peso de cada ação no Índice proporcional ao seu valor de mercado. É calculado pela Standard & Poor's Corporation, e reflete o reinvestimento de todos os dividendos e ganhos de capital. Tenha em mente que as pessoas físicas não podem investir diretamente em qualquer índice, e o desempenho do índice não inclui custos de transação ou outras taxas, o que afetará o desempenho real do investimento. Os resultados individuais do investidor variam.

***Investir em commodities é geralmente considerado especulativo devido ao potencial significativo de perda de investimentos. Seus mercados provavelmente serão voláteis e pode haver flutuações acentuadas de preços mesmo durante períodos em que os preços em geral estão subindo.

A Avenue Securities LLC é membro da FINRA e da SIPC. Ela fornece seus serviços exclusivamente nos Estados Unidos.

As informações contidas nesta apresentação são consideradas confiáveis; no entanto, a Avenue não representa ou garante sua precisão, confiabilidade ou integridade, nem aceita qualquer responsabilidade por qualquer perda ou dano (seja direto ou indireto) decorrente do uso de todos ou qualquer parte dos materiais nesta apresentação. Nenhuma representação ou garantia deve ser feita em relação a quaisquer cálculos, gráficos, tabelas, diagramas ou comentários, que são fornecidos apenas para fins de ilustração / referência. As visões, opiniões, estimativas e estratégias expressas constituem nosso julgamento com base nas condições atuais de mercado e estão sujeitas a alterações sem aviso prévio. Nada nesta apresentação deve ser considerado como uma oferta, solicitação, recomendação ou conselho (seja financeiro, contábil, legal, tributário ou outro) dado pela Avenue e / ou seus diretores ou funcionários, independentemente de tal comunicação ter ou não sido feita em seu solicitar.

As visões ou estratégias de investimento descritas podem não ser adequadas para todos os investidores e estão sujeitas a riscos de investimento. Os investidores podem receber menos do que investiram e o desempenho passado não é um indicador confiável de resultados futuros. A alocação de ativos não garante lucro nem protege contra perdas. Nada na apresentação deve ser considerado isoladamente para fins de tomada de decisão de investimento. Recomenda-se que você considere cuidadosamente se os serviços, produtos, classes de ativos (por exemplo, ações, renda fixa, investimentos alternativos, commodities, etc.) ou estratégias discutidas são adequados às suas necessidades. Você também deve considerar os objetivos, riscos, encargos e despesas associados a um serviço de investimento, produto ou estratégia antes de tomar uma decisão de investimento. Os produtos oferecidos pela Avenue Securities LLC, incluindo sem limitação os valores mobiliários são: Sem seguro FDIC · Sem garantia bancária · Pode perder valor.