

Como foi o último pregão...

O mercado de ações americano fecharam mistos nessa última terça-feira, com os investidores analisando as divulgações de resultados corporativos para obter informações sobre o estado da economia americana.

O Dow Jones subiu 0,31%, fechando em 33.733,96 - esse que marcou o terceiro dia de altas seguidas para o índice. O S&P 500 caiu 0,07% fechando em 4.016,95, enquanto o Nasdaq caiu 0,27% em 11.334,27.

A temporada de resultados continuou na terça-feira com resultados mistos. E o mercado espera que as ações sejam negociadas de uma maneira mais cautelosa à medida que o mercado absorve os comentários mais recentes sobre margens, inflação e ambiente macro.

Os movimentos do mercado de terça-feira ocorreram após um sólido início de semana, com todos os principais índices tendo altas consecutivas.

As altas ocorreram apesar de um início de temporada de resultados que começa um pouco abaixo das expectativas dos analistas de mercado e de mais sinais de que a economia dos EUA está desacelerando. Alguns investidores esperam que tais motivos levem uma decisão de desaceleração do movimento de subida de juros, por parte do Federal Reserve, na próxima reunião de política monetária na próxima semana.

Índices de Bolsa

AMÉRICA DO NORTE			EUROPA		
 S&P 500	4.017	-0,1%	 Euro Stoxx 50	4.136	-0,4%
 Dow Jones	33.734	0,3%	 FTSE 100	7.755	0,0%
 NASDAQ	11.334	-0,3%	 DAX	15.052	-0,3%
 Russell 2000	1.886	-0,3%	 CAC 40	7.031	-0,3%
 TSX	20.630	0,0%	 IBEX 35	8.940	-0,3%
 BMV IPC	54.871	1,0%	 FTSE MIB	25.807	-0,3%

AMÉRICA DO SUL			ÁSIA/PACÍFICO		
 Ibovespa	113.028	1,2%	 Nikkei	27.395	0,4%
 Small Caps	2.038	1,3%	 Hang Seng	22.045	1,8%
 Merval	252.108	0,7%	 Shenzhen	4.182	0,6%
 IPSA	5.257	-1,0%	 ASX 200	7.468	-0,3%

Câmbio

 Dólar	5,14	-1,0%
 Euro	5,60	-0,9%
 Libra Esterlina	6,33	-0,3%
 Peso Argentino	0,03	-0,7%
 Dólar Australiano	3,64	0,5%
 Yene	0,04	0,3%

Criptoativos

 Bitcoin (BTC)	\$22.595.71	1,4%
 Ethereum (ETH)	\$1.546.67	4,8%
 Tether (USDT)	\$1.00	0,0%
 BNB (BNB)	\$300.88	4,4%
 USD Coin (SDC)	\$0.9998	0,0%
 XRP6XRP (XRP)	\$0.4059	4,1%

Fonte: Bloomberg, 25/jan/2023 | Elaboração: Avenue Intelligence

Setores US

Tecnologia	0,0%	Materiais Básicos	0,0%
Financeiro	0,1%	Utilidades	0,5%
Energia/Petróleo	-0,2%	Consumo Cíclico	-0,2%
Industrial	0,6%	Mercado Imobiliário	0,4%
Consumo Não Cíclico	0,4%	Saúde	-0,6%

Commodities

ENERGIA		AGRO	
Petróleo WTI	0,3%	Boi Gordo	0,5%
Gás Natural	-4,1%	Café	0,5%
		Milho	0,3%
METAIS		Algodão	-0,9%
Ouro	-0,7%	Soja	-0,5%
Prata	-1,1%	Açúcar	-0,6%
Minério de Ferro	0,8%		
Cobre	-0,4%		

Fonte: Bloomberg, 25/jan/2023 | Elaboração: Avenue Intelligence

Maiores Altas

8,6%	PCAR	Paccar Inc
3,7%	TRV	Travelers Cos Inc/The
3,3%	RTX	Raytheon Technologies Corp
2,9%	MNST	Monster Beverage Corp
2,8%	TAP	Molson Coors Beverage Co - B

Maiores Quedas

-6,2%	MMM	3M Co
-5,7%	CTLT	Catalent Inc
-5,2%	BRO	Brown & Brown Inc
-4,8%	EPAM	Epam Systems Inc
-4,2%	HCA	Hca Healthcare Inc

Fonte: Bloomberg, 25/jan/2023 | Elaboração: Avenue Intelligence

Notícias Corporativas

Johnson&Johnson (JNJ)

A Johnson&Johnson [reportou](#) nessa terça-feira (24/01/2023) no início do dia os seus resultados operacionais referentes ao 4º trimestre de 2022 e a empresa bateu as expectativas em termos de lucros, mas ficou aquém em termos de receitas. Suas ações reagem modestamente ao resultado no pregão hoje.

Resultados Gerais:

Receitas: US\$ 23,7 bilhões vs. US\$ 23,9 bilhões [esperado](#) pelos analistas.

Lucro por Ação: US\$ 2,35 ajustado vs. US\$ 2,23 estimado.

A Johnson&Johnson reportou uma queda de receita total de 4.4% na comparação anual. Em suma, a empresa atribuiu o declínio nas vendas pelo câmbio desfavorável e pela redução das vendas de vacinas COVID-19 em comparação com o ano anterior. Já o seu lucro ajustado apresentou crescimento de 10.3% ante o 4T21.

Já olhando a frente, a empresa pintou um cenário mais otimista para 2023. A empresa prevê lucros ajustados para 2023 de US\$ 10,45 a US\$ 10,65 por ação, acima da estimativa média dos analistas de US\$ 10,35 por ação. A receita para o ano ficará na faixa de US\$ 96,9 bilhões a US\$ 97,9 bilhões, disse a J&J, enquanto analistas esperavam US\$ 98 bilhões – fonte.

A JNJ [possui](#) um valor de mercado de aproximadamente US\$ 435 bilhões, P/E (price/earnings) de 23.18, Dividend Yield de 4.52% e no ano as suas ações caem 5.21%.

Microsoft (MSFT)

A Microsoft [reportou](#) nessa terça-feira (24/01/2023), após o fechamento do mercado os seus resultados operacionais referentes ao 2º trimestre fiscal de 2023, mas os quais se referem ao calendário de setembro a dezembro de 2022. A Microsoft reportou números melhores que o esperado pelo mercado em termos de lucros, ainda que mostrando desaceleração em diferentes linhas de negócios. Suas ações repercutiram positivamente no after market.

Resultados Gerais:

Receitas: US\$ 52.75 bilhões (+2% a/a) vs. US\$ 52.94 bilhões [esperado](#) pelos analistas.

Lucro por Ação: US\$ 2.32 ajustado vs. US\$ 2.29 estimado.

Os números da Microsoft mostraram um aumento de receita de 2% na comparação anual – menor crescimento para um trimestre desde 2016. O lucro apresentou queda de 12.5% na comparação anual encerrando em US\$ 16.43 bilhões. Pesou no resultado o encargo de US\$ 1,2 bilhão no trimestre decorrente de decisões estratégicas da empresa de: (i) cortar 10.000 empregos; (ii) revisar sua linha de negócios de hardware; (iii) consolidar aluguéis.

A MSFT [possui](#) um valor de mercado de aproximadamente US\$ 1.8 trilhões, P/E (price/earnings) de 26.08, dividend yield de 1.12% e no ano as suas ações se encontram praticamente estáveis.

O que você precisa saber antes da abertura

Os índices futuros dos EUA operam em queda nesta manhã de quarta-feira, com investidores se preparando para resultados corporativos em meio a temores de uma recessão.





Na after market, as ações da Microsoft caíram cerca de 1%, revertendo os ganhos anteriores. Inicialmente, as ações subiram depois que a gigante da tecnologia divulgou seus resultados.

Hoje é a vez dos resultados da Tesla. A expectativa é de crescimento para os lucros da fabricante de carros elétricos de Elon Musk no período. Boeing, IBM e AT&T também estão entre as empresas que divulgarão números nesta quarta-feira.

Até agora, mais de 70 empresas do S&P 500 divulgaram resultados do quarto trimestre e 65% delas apresentaram resultados mais fortes do que o esperado, de acordo com a Refinitiv.

3 - Fonte: Infomoney 25/jan/2023






Índices Futuros

	Dow Jones	33.554	-0,53%
	S&P 500	3.986	-0,77%
	Nasdaq	11.695	-1,28%
	Russell 2000	1.877	-0,52%

Fonte: Bloomberg, 25/jan/2023 | Elaboração: Avenue Intelligence

A negociação de futuros é especulativa, alavancada e envolve riscos substanciais.

Mercado Ásia e Europa

	Nikkei	27.218	0,05%
	Hang Seng	22.212	1,76%
	Shenzhen	4.180	0,00%
	Stoxx50	4.142	-0,50%
	DAX	15.095	-0,39%

Fonte: Bloomberg, 25/jan/2023 | Elaboração: Avenue Intelligence

Agenda Econômica

23/janeiro

	Ano Novo Chinês	Feriado
	Discurso de Christine Lagarde, Presidente do BCE	14h45






24/janeiro

	Ano Novo Chinês	Feriado
	PMI	06h30




25/janeiro

	Ano Novo Chinês	Feriado
	Estoques de Petróleo Bruto	12h30

26/janeiro

	Ano Novo Chinês	Feriado
	Pedidos de Bens Duráveis (Mensal) (Dez)	10h30
	PIB (Trimestral) (Q4)	10h30
	Pedidos Iniciais por Seguro-Desemprego	10h30
	Venda de Casas Novas (Dez)	12h00

27/janeiro

	Ano Novo Chinês	Feriado
	Índice de Preços PCE (Mensal) (Dez)	10h30
	Vendas Pendentes de Moradias (Mensal) (Dez)	12h00

Fonte: Investing 23/jan/2023 | Elaboração: Avenue Intelligence

Agenda de Resultados

Empresa	Mkt Cap (US\$ bi)	Período
---------	-------------------	---------

23/janeiro

Baker Hughes Company (BKR)	30	manhã
Brown & Brown, Inc. (BRO)	17	noite
Synchrony Financial (SYF)	14	manhã

24/janeiro

Microsoft Corporation (MSFT)	1.757	noite
Johnson & Johnson (JNJ)	443	manhã
Danaher Corporation (DHR)	197	manhã

25/janeiro

Tesla, Inc. (TSLA)	401	noite
ASML Holding N.V. (ASML)	254	manhã
Abbott Laboratories (ABT)	194	manhã

26/janeiro

Visa Inc. (V)	464	noite
Mastercard Incorporated (MA)	354	manhã
Comcast Corporation (CMCSA)	165	manhã

27/janeiro

Chevron Corporation (CVX)	342	manhã
American Express Co. (AXP)	112	manhã
Charter Communications (CHTR)	78	manhã

Fonte: Nasdaq 23/jan/2023 | Elaboração: Avenue Intelligence

FONTES

- 1) <https://www.cnn.com/2023/01/23/stock-market-news-live-updates-futures-open-to-close.html>
- 2) <https://www.investing.com/earnings-calendar/>
- 3) <https://www.infomoney.com.br/mercados/futuros-dos-eua-caem-apos-guidance-fraco-da-microsoft-e-a-espera-de-resultados-da-tesla-lula-vai-ao-uruguai-e-mais-destaques/>

(Alguns trechos dos textos desse documento são tradução livre das fontes citadas acima)

DISCLAIMERS

*O risco subjacente proeminente de usar criptomoedas como meio de troca é que ela não é autorizada ou regulamentada por qualquer banco central. Os emissores de criptomoedas não estão registrados na SEC, e o mercado criptomoedas está atualmente não regulamentado. Criptomoedas são um investimento muito especulativo e envolve um alto grau de risco. Os investidores devem ter a capacidade financeira, sofisticação/experiência e disposição para suportar os riscos de um investimento, e uma perda total potencial de seu investimento.

**O Índice S&P 500 é composto por 500 ações escolhidas para o tamanho do mercado, liquidez e representação do grupo da indústria. Trata-se de um índice ponderado de valor de mercado (preço das ações vezes o número de ações em circulação), com o peso de cada ação no Índice proporcional ao seu valor de mercado. É calculado pela Standard & Poor's Corporation, e reflete o reinvestimento de todos os dividendos e ganhos de capital. Tenha em mente que as pessoas físicas não podem investir diretamente em qualquer índice, e o desempenho do índice não inclui custos de transação ou outras taxas, o que afetará o desempenho real do investimento. Os resultados individuais do investidor variam.

***Investir em commodities é geralmente considerado especulativo devido ao potencial significativo de perda de investimentos. Seus mercados provavelmente serão voláteis e pode haver flutuações acentuadas de preços mesmo durante períodos em que os preços em geral estão subindo.

A Avenue Securities LLC é membro da FINRA e da SIPC. Ela fornece seus serviços exclusivamente nos Estados Unidos.

As informações contidas nesta apresentação são consideradas confiáveis; no entanto, a Avenue não representa ou garante sua precisão, confiabilidade ou integridade, nem aceita qualquer responsabilidade por qualquer perda ou dano (seja direto ou indireto) decorrente do uso de todos ou qualquer parte dos materiais nesta apresentação. Nenhuma representação ou garantia deve ser feita em relação a quaisquer cálculos, gráficos, tabelas, diagramas ou comentários, que são fornecidos apenas para fins de ilustração / referência. As visões, opiniões, estimativas e estratégias expressas constituem nosso julgamento com base nas condições atuais de mercado e estão sujeitas a alterações sem aviso prévio. Nada nesta apresentação deve ser considerado como uma oferta, solicitação, recomendação ou conselho (seja financeiro, contábil, legal, tributário ou outro) dado pela Avenue e / ou seus diretores ou funcionários, independentemente de tal comunicação ter ou não sido feita em seu solicitar.

As visões ou estratégias de investimento descritas podem não ser adequadas para todos os investidores e estão sujeitas a riscos de investimento. Os investidores podem receber menos do que investiram e o desempenho passado não é um indicador confiável de resultados futuros. A alocação de ativos não garante lucro nem protege contra perdas. Nada na apresentação deve ser considerado isoladamente para fins de tomada de decisão de investimento. Recomenda-se que você considere cuidadosamente se os serviços, produtos, classes de ativos (por exemplo, ações, renda fixa, investimentos alternativos, commodities, etc.) ou estratégias discutidas são adequados às suas necessidades. Você também deve considerar os objetivos, riscos, encargos e despesas associados a um serviço de investimento, produto ou estratégia antes de tomar uma decisão de investimento. Os produtos oferecidos pela Avenue Securities LLC, incluindo sem limitação os valores mobiliários são: Sem seguro FDIC · Sem garantia bancária · Pode perder valor.