

## Como foi o último pregão...

O mercado de ações americano fecharam em alta nessa última quinta-feira, com os investidores analisando as últimas divulgações de resultados corporativos e o produto interno bruto (PIB) do quarto trimestre, que ficou acima das expectativas.













O Nasdaq subiu 1,76% em 11.512,41. O Dow Jones subiu 0,61%, fechando em 33.949,41, enquanto o S&P 500 subiu 1,10%, fechando em 4.060,43.

Os dados do PIB divulgados na quinta-feira mostraram que a economia expandiu a uma taxa anualizada de 2,9% durante o quarto trimestre, informou o Departamento de Comércio. Isso está acima da estimativa do Dow Jones de 2,8%, mas representa um ligeiro arrefecimento em relação à leitura do terceiro trimestre.









Todos os principais índices caminham para ganhos semanais e mensais. O Dow e o S&P subiram 1,7% e 2,2% nesta semana, respectivamente. O Nasdaq subiu 3,3% esta semana e está a caminho de seu melhor mês desde julho de 2022.

O foco do mercado agora muda para a reunião de política do Federal Reserve da próxima semana, onde o banco central deve, de acordo com a expectativa do mercado, anunciar um aumento de 25 pontos-base enquanto luta contra a alta inflação. Os investidores estarão à procura de pistas sobre o quanto o Fed pretende aumentar antes de cortar as taxas.

## Índices de Bolsa

AMÉRICA DO NORTE			EUROPA		
 S&P 500	4.060	1,1%	 Euro Stoxx 50	4.179	0,1%
 Dow Jones	33.949	0,6%	 FTSE 100	7.770	0,1%
 NASDAQ	11.512	1,8%	 DAX	15.155	0,1%
 Russell 2000	1.903	0,7%	 CAC 40	7.103	0,1%
 TSX	20.701	0,5%	 IBEX 35	9.051	0,2%
 BMV IPC	55.164	0,5%	 FTSE MIB	26.289	0,3%

AMÉRICA DO SUL			ÁSIA/PACÍFICO		
 Ibovespa	114.178	-0,1%	 Nikkei	27.383	0,1%
 Small Caps	2.072	0,4%	 Hang Seng	22.689	0,5%
 Merval	261.499	0,5%	 Shenzhen	4.182	0,6%
 IPSA	5.334	0,0%	 ASX 200	7.494	0,3%

## Câmbio

 Dólar	5,07	-0,1%
 Euro	5,52	-0,3%
 Libra Esterlina	6,28	-0,3%
 Peso Argentino	0,03	0,0%
 Dólar Australiano	3,60	0,0%
 Yene	0,04	0,3%

## Criptoativos

 Bitcoin (BTC)	\$22.929.06	0,0%
 Ethereum (ETH)	\$1.577.27	1,5%
 Tether (USDT)	\$1.00	0,0%
 BNB (BNB)	\$304.64	0,3%
 USD Coin (SDC)	\$0.9999	0,0%
 XRP6XRP (XRP)	\$0.4079	0,6%

Fonte: Bloomberg, 27/jan/2023 | Elaboração: Avenue Intelligence

## Setores US

Tecnologia	1,6%	Materiais Básicos	0,5%
Financeiro	0,5%	Utilidades	0,4%
Energia/Petróleo	3,3%	Consumo Cíclico	2,0%
Industrial	0,6%	Mercado Imobiliário	1,1%
Consumo Não Cíclico	-0,3%	Saúde	0,2%

## Commodities

ENERGIA		AGRO	
Petróleo WTI	1,2%	Boi Gordo	-0,6%
Gás Natural	-0,7%	Café	0,0%
		Milho	0,3%
METAIS		Algodão	-0,6%
Ouro	0,0%	Soja	0,0%
Prata	-0,9%	Açúcar	1,2%
Minério de Ferro	1,9%		
Cobre	0,2%		

Fonte: Bloomberg, 27/jan/2023 | Elaboração: Avenue Intelligence

**Maiores Altas**

11,0%	<b>TSLA</b>	Tesla Inc
10,9%	<b>STX</b>	Seagate Technology Holdings
9,9%	<b>URI</b>	United Rentals Inc
8,4%	<b>NUE</b>	Nucor Corp
7,3%	<b>PKG</b>	Packaging Corp Of America

**Maiores Quedas**

-8,9%	<b>SHW</b>	Sherwin-Williams Co/The
-5,8%	<b>MKC</b>	Mccormick & Co-Non Vtg Shrs
-4,5%	<b>IBM</b>	Intl Business Machines Corp
-4,3%	<b>NOC</b>	Northrop Grumman Corp
-4,0%	<b>RJF</b>	Raymond James Financial Inc

Fonte: Bloomberg, 27/jan/2023 | Elaboração: Avenue Intelligence

## Notícias Corporativas

### Mastercard (MA) – 4T22

A Mastercard reportou nessa quinta-feira (26/01/2023), antes da abertura do mercado, os seus resultados do 4T22, o qual superou as expectativas dos analistas; mesmo assim suas ações não tiveram grande impacto. A empresa viu o volume bruto de transações em dólares aumentar 8% no último trimestre enquanto suas receitas se expandiram 12% - destaque para o crescimento de 59% nos volumes de transações cross-border, haja vista que o mundo seguiu se reabrindo e o aumento do turismo ajuda a explicar esse aumento. Segundo o CEO Michael Miebach, embora a incerteza macroeconômica e geopolítica persista, os gastos do consumidor têm sido notavelmente resilientes". Já para 2023 a empresa prevê uma certa desaceleração com um crescimento baixo na receita líquida e um crescimento médio de um dígito nas despesas operacionais. Durante o quarto trimestre de 2022, a Mastercard recomprou 7,4 milhões de ações a um custo de US\$ 2,4 bilhões e pagou US\$ 473 milhões em dividendos

#### Números Gerais:

- Receitas: US\$5.82 bilhões vs. US\$ 5.22 bilhões esperado pelos analistas.
- Lucro por Ação: US\$2.65 ajustado vs. US\$2.57 estimado.
- A MA possui um valor de mercado de aproximadamente US\$ 365 bilhões, P/E (*price/earnings*) de 37,77, *dividend yield* de 0,60% e no ano as suas ações sobem cerca de 7%.

### Chevron (CVX)

As ações da gigante de energia, avaliada em US\$ 363 bilhões, dispararam 4,9% um dia depois que a empresa anunciou uma recompra de US\$ 75 bilhões e disse que aumentaria seu pagamento de dividendos.

### Southwest Airlines (LUV)

As ações da Southwest Airlines, avaliada em US\$ 21 bilhões, caíram 3,2% depois que a empresa registrou um prejuízo líquido de US\$ 220 milhões no quarto trimestre, em parte devido aos cancelamentos de 16.700 voos entre o dia 21 de dezembro e 31 de dezembro. Isso custou à empresa milhões em receita.

### United Rentals (URI)

As ações da empresa de aluguel de equipamentos, avaliada em US\$ 29 bilhões, subiram 10% um dia depois de divulgar seus últimos resultados trimestrais. Embora a United Rentals não tenha atendido às expectativas dos analistas quanto ao lucro por ação, ela estava alinhada com as previsões de receita de Wall Street, de acordo com o FactSet. A empresa previu que a receita de 2023 variaria entre US\$ 13,7 bilhões e US\$ 14,2 bilhões, superando as estimativas dos analistas.

## O que você precisa saber antes da abertura

Os índices futuros dos EUA operam em queda nesta manhã de sexta-feira, enquanto os investidores aguardam um indicador de inflação observado de perto pelo Federal Reserve (índice de Preços PCE), além de mais divulgações de resultados corporativos.

Os investidores aguardam os dados do índice de Preços (PCE) de dezembro, o indicador de inflação preferido do Federal Reserve, que será o último divulgado antes da reunião do banco central na próxima semana.





O núcleo do índice de preços do PCE deve subir 0,3% em dezembro, de acordo com pesquisa da Reuters.

Quase um quarto das empresas do S&P 500 reportaram lucros até agora, dos quais 69% superaram as estimativas dos analistas, de acordo com dados da Refinitiv na quinta-feira, porém o percentual é abaixo da média histórica.

Em relação aos resultados divulgados hoje, teremos Chevron (CVX), America Express (AXP), entre outros.

3 - Fonte: Yahoo Finance 27/jan/2023






### Índices Futuros

	Dow Jones	33.934	-0,05%
	S&P 500	4.050	-0,25%
	Nasdaq	11.992	-0,49%
	Russell 2000	1.897	-0,03%

Fonte: Bloomberg, 27/jan/2023 | Elaboração: Avenue Intelligence

**A negociação de futuros é especulativa, alavancada e envolve riscos substanciais.**

### Mercado Ásia e Europa

	Nikkei	27.363	-0,39%
	Hang Seng	22.665	0,11%
	Shenzhen	4.180	0,00%
	Stoxx50	4.190	0,26%
	DAX	15.217	0,26%

Fonte: Bloomberg, 27/jan/2023 | Elaboração: Avenue Intelligence

### Agenda Econômica

#### 23/janeiro

	Ano Novo Chinês	Feriado
	Discurso de Christine Lagarde, Presidente do BCE	14h45






#### 24/janeiro

	Ano Novo Chinês	Feriado
	PMI	06h30




#### 25/janeiro

	Ano Novo Chinês	Feriado
	Estoques de Petróleo Bruto	12h30

#### 26/janeiro

	Ano Novo Chinês	Feriado
	Pedidos de Bens Duráveis (Mensal) (Dez)	10h30
	PIB (Trimestral) (Q4)	10h30
	Pedidos Iniciais por Seguro-Desemprego	10h30
	Venda de Casas Novas (Dez)	12h00

#### 27/janeiro

	Ano Novo Chinês	Feriado
	Índice de Preços PCE (Mensal) (Dez)	10h30
	Vendas Pendentes de Moradias (Mensal) (Dez)	12h00

Fonte: Investing 23/jan/2023 | Elaboração: Avenue Intelligence

### Agenda de Resultados

Empresa	Mkt Cap (US\$ bi)	Período
---------	-------------------	---------

#### 23/janeiro

Baker Hughes Company (BKR)	30	manhã
Brown & Brown, Inc. (BRO)	17	noite
Synchrony Financial (SYF)	14	manhã

#### 24/janeiro

Microsoft Corporation (MSFT)	1.757	noite
Johnson & Johnson (JNJ)	443	manhã
Danaher Corporation (DHR)	197	manhã

#### 25/janeiro

Tesla, Inc. (TSLA)	401	noite
ASML Holding N.V. (ASML)	254	manhã
Abbott Laboratories (ABT)	194	manhã

#### 26/janeiro

Visa Inc. (V)	464	noite
Mastercard Incorporated (MA)	354	manhã
Comcast Corporation (CMCSA)	165	manhã

#### 27/janeiro

Chevron Corporation (CVX)	342	manhã
American Express Co. (AXP)	112	manhã
Charter Communications (CHTR)	78	manhã

Fonte: Nasdaq 23/jan/2023 | Elaboração: Avenue Intelligence

## FONTES

- 1) <https://www.cnbc.com/2023/01/25/stock-futures-are-flat-as-investors-weigh-latest-corporate-earnings.html>
- 2) <https://www.investing.com/earnings-calendar/https://www.cnbc.com/2023/01/26/stocks-making-the-biggest-moves-midday-chevron-tesla-seagate-technology-united-rentals-and-more.html>
- 3) <https://finance.yahoo.com/news/us-stocks-nasdaq-leads-slide-110627602.html>

*(Alguns trechos dos textos desse documento são tradução livre das fontes citadas acima)*

## DISCLAIMERS

\*O risco subjacente proeminente de usar criptomoedas como meio de troca é que ela não é autorizada ou regulamentada por qualquer banco central. Os emissores de criptomoedas não estão registrados na SEC, e o mercado criptomoedas está atualmente não regulamentado. Criptomoedas são um investimento muito especulativo e envolve um alto grau de risco. Os investidores devem ter a capacidade financeira, sofisticação/experiência e disposição para suportar os riscos de um investimento, e uma perda total potencial de seu investimento.

\*\*O Índice S&P 500 é composto por 500 ações escolhidas para o tamanho do mercado, liquidez e representação do grupo da indústria. Trata-se de um índice ponderado de valor de mercado (preço das ações vezes o número de ações em circulação), com o peso de cada ação no Índice proporcional ao seu valor de mercado. É calculado pela Standard & Poor's Corporation, e reflete o reinvestimento de todos os dividendos e ganhos de capital. Tenha em mente que as pessoas físicas não podem investir diretamente em qualquer índice, e o desempenho do índice não inclui custos de transação ou outras taxas, o que afetará o desempenho real do investimento. Os resultados individuais do investidor variam.

\*\*\*Investir em commodities é geralmente considerado especulativo devido ao potencial significativo de perda de investimentos. Seus mercados provavelmente serão voláteis e pode haver flutuações acentuadas de preços mesmo durante períodos em que os preços em geral estão subindo.

A Avenue Securities LLC é membro da FINRA e da SIPC. Ela fornece seus serviços exclusivamente nos Estados Unidos.

As informações contidas nesta apresentação são consideradas confiáveis; no entanto, a Avenue não representa ou garante sua precisão, confiabilidade ou integridade, nem aceita qualquer responsabilidade por qualquer perda ou dano (seja direto ou indireto) decorrente do uso de todos ou qualquer parte dos materiais nesta apresentação. Nenhuma representação ou garantia deve ser feita em relação a quaisquer cálculos, gráficos, tabelas, diagramas ou comentários, que são fornecidos apenas para fins de ilustração / referência. As visões, opiniões, estimativas e estratégias expressas constituem nosso julgamento com base nas condições atuais de mercado e estão sujeitas a alterações sem aviso prévio. Nada nesta apresentação deve ser considerado como uma oferta, solicitação, recomendação ou conselho (seja financeiro, contábil, legal, tributário ou outro) dado pela Avenue e / ou seus diretores ou funcionários, independentemente de tal comunicação ter ou não sido feita em seu solicitar.

As visões ou estratégias de investimento descritas podem não ser adequadas para todos os investidores e estão sujeitas a riscos de investimento. Os investidores podem receber menos do que investiram e o desempenho passado não é um indicador confiável de resultados futuros. A alocação de ativos não garante lucro nem protege contra perdas. Nada na apresentação deve ser considerado isoladamente para fins de tomada de decisão de investimento. Recomenda-se que você considere cuidadosamente se os serviços, produtos, classes de ativos (por exemplo, ações, renda fixa, investimentos alternativos, commodities, etc.) ou estratégias discutidas são adequados às suas necessidades. Você também deve considerar os objetivos, riscos, encargos e despesas associados a um serviço de investimento, produto ou estratégia antes de tomar uma decisão de investimento. Os produtos oferecidos pela Avenue Securities LLC, incluindo sem limitação os valores mobiliários são: Sem seguro FDIC · Sem garantia bancária · Pode perder valor.