

## Como foi o último pregão...

O mercado de ações americano fechou misto nessa última quinta-feira, com os resultados corporativos movimentando os principais ativos.

O S&P 500 subiu 1,47%, em 4.179,76, seu melhor nível desde agosto. Enquanto isso, o Nasdaq, pesado em tecnologia, subiu 3,25%, para 12.200,82, em seu nível mais alto desde setembro. O Dow Jones teve um desempenho inferior, caindo 0,11%, para 34.053,94.

As ações de tecnologia subiram com base na expectativa do mercado em seus resultados. As ações da Alphabet, controladora do Google, subiram quase 7,3%, enquanto a Amazon subiu cerca de 7,4% e Apple, 3,7%.





Wall Street está saindo de uma diapositivo depois que o Fed anunciou na quarta-feira um aumento de 0,25% na taxa de juros. Embora o banco central não tenha dado nenhuma indicação de uma pausa futura nos aumentos das taxas, os investidores foram encorajados pelo aumento menor e pelos comentários do presidente Jerome Powell, reconhecendo a redução da inflação.

O mercado, em média, espera que os dados da Payroll dessa sexta-feira mostrem que 187.000 empregos foram criados em janeiro, segundo estimativas da Dow Jones - um número maior pode significar que o Fed precisaria ir mais longe em relação aos juros para esfriar a economia e conter a inflação.



## Índices de Bolsa

AMÉRICA DO NORTE			EUROPA		
	S&P 500	4.180 <b>1,5%</b>		Euro Stoxx 50	4.226 <b>-0,4%</b>
	Dow Jones	34.054 <b>-0,1%</b>		FTSE 100	7.835 <b>0,2%</b>
	NASDAQ	12.201 <b>3,3%</b>		DAX	15.411 <b>-0,6%</b>
	Russell 2000	2.001 <b>2,1%</b>		CAC 40	7.150 <b>-0,2%</b>
	TSX	20.740 <b>-0,1%</b>		IBEX 35	9.206 <b>-0,3%</b>
	BMV IPC	53.875 <b>-2,1%</b>		FTSE MIB	26.945 <b>-0,6%</b>

## AMÉRICA DO SUL

	Ibovespa	110.141 <b>-1,7%</b>
	Small Caps	2.047 <b>-0,7%</b>
	Merval	248.855 <b>-0,9%</b>
	IPSA	5.314 <b>0,0%</b>

## ÁSIA/PACÍFICO

	Nikkei	27.509 <b>0,4%</b>
	Hang Seng	21.660 <b>-1,4%</b>
	Shenzhen	4.142 <b>-0,9%</b>
	ASX 200	7.558 <b>0,6%</b>

## Câmbio

	Dólar	5,04 <b>-0,2%</b>
	Euro	5,51 <b>-0,8%</b>
	Libra Esterlina	6,18 <b>0,3%</b>
	Peso Argentino	0,03 <b>-1,1%</b>
	Dólar Australiano	3,56 <b>-0,3%</b>
	Yene	0,04 <b>0,2%</b>

## Criptoativos

	Bitcoin (BTC)	\$23.437.11 <b>1,6%</b>
	Ethereum (ETH)	\$1.643.75 <b>1,7%</b>
	Tether (USDT)	\$1.00 <b>0,0%</b>
	BNB (BNB)	\$326.02 <b>1,2%</b>
	USD Coin (SDC)	\$1.00 <b>0,0%</b>
	XRP6XRP ( XRP)	\$0.4129 <b>0,4%</b>

Fonte: Bloomberg, 03/fev/2023 | Elaboração: Avenue Intelligence

## Setores US

Tecnologia	<b>2,8%</b>	Materiais Básicos	<b>-0,3%</b>
Financeiro	<b>0,2%</b>	Utilidades	<b>0,2%</b>
Energia/Petróleo	<b>-2,5%</b>	Consumo Cíclico	<b>3,1%</b>
Industrial	<b>0,8%</b>	Mercado Imobiliário	<b>2,2%</b>
Consumo Não Cíclico	<b>-0,9%</b>	Saúde	<b>-0,7%</b>

## Commodities

ENERGIA	AGRO	
Petróleo WTI	Boi Gordo	<b>1,0%</b>
Gás Natural	Café	<b>-0,2%</b>
	Milho	<b>-0,4%</b>
METAIS	Algodão	<b>-0,8%</b>
Ouro	Soja	<b>0,2%</b>
Prata	Açúcar	<b>0,0%</b>
Minério de Ferro		
Cobre		

Fonte: Bloomberg, 03/fev/2023 | Elaboração: Avenue Intelligence

**Maiores Altas**

27,4%	<b>ALGN</b>	Align Technology Inc
13,0%	<b>GWW</b>	Ww Grainger Inc
7,5%	<b>EPAM</b>	Epam Systems Inc
7,4%	<b>AMZN</b>	Amazon.Com Inc
7,3%	<b>VNO</b>	Vornado Realty Trust

**Maiores Quedas**

-7,1%	<b>APD</b>	Air Products & Chemicals Inc
-6,1%	<b>SLB</b>	Schlumberger Ltd
-6,0%	<b>AFL</b>	Aflac Inc
-5,8%	<b>QRVO</b>	Qorvo Inc
-5,6%	<b>HAL</b>	Halliburton Co

Fonte: Bloomberg, 03/fev/2023 | Elaboração: Avenue Intelligence

## Notícias Corporativas

### Apple (AAPL) – Resultado 4T22

A Apple [reportou](#) nesta quinta-feira (02/02/2023), ao final do dia, os seus resultados referentes ao 4º trimestre de 2022 e os números decepcionaram o mercado, o que fez as suas ações devolverem parte dos ganhos observados durante o pregão regular.

A companhia reportou um resultado aquém do esperado, apresentando queda em praticamente todas suas linhas de receitas – destaques negativos: 1 queda de 8.17% nas receitas de iPhone (total de US\$65.78 bilhões vs. \$68.29 bilhões estimados); queda de receitas com Mac de 28.66% na comparação anual; receitas com outros produtos apresentaram queda de 8.3%.

Como ponto positivo, as receitas com Serviços, um segmento importante e de foco para companhia conseguiu seguir entregando crescimento de receitas, nesse caso de 6.4% a/a. Além disso, as receitas de iPad mostraram aumento de 29.66% depois que a companhia lançou novos 2 modelos. Abaixo o gráfico da evolução de receitas da empresa. Ainda assim, pela primeira vez em 7 anos a Apple entregou um lucro abaixo do esperado pelo mercado; e essa queda de 5.5% na receita na comparação anual, foi o pior desempenho desde 2016.

Apple (AAPL) earnings Q1 2023 (cnbc.com)

Os motivos para esse resultado mais fraco, segundo a companhia: (i) um dólar mais forte que impacta negativamente as vendas fora dos EUA; (ii) problemas nas cadeias de suprimentos que afetaram a capacidade da empresa em entregar o iPhone 14 Pro e iPhone 14 Max.

A Apple continuou a não fornecer guidances (projeções) para o trimestre ou ano, algo que ela parou de fazer desde 2020. No entanto o CFO Luca Maestri trouxe expectativas para o 1T23: a empresa espera manter o crescimento de receitas em serviços, mas as vendas de Mac e iPad devem cair 2 dígitos em relação ao período do ano anterior; e as vendas do iPhone devem cair menos no 1T em relação a esse último trimestre.

A Apple possui um valor de mercado de aproximadamente US\$ 2,399 trilhões, PE (price/earnings) de 24.72, beta de 1,31, um dividend yield de 0.61% e no ano as suas ações sobem 16,08%.

### Google (GOOGL) – Resultado 4T22

A Alphabet, dona da plataforma Google, [reportou](#) nesta quinta-feira (02/02/2023), ao final do dia, os seus resultados operacionais referentes ao 4º trimestre de 2022 e os números vieram abaixo das expectativas do mercado, o que fez as suas ações devolverem todo o ganho de 7% que tiveram durante o pregão regular.

Entre os destaques, além do resultado da Alphabet aquém das expectativas e crescimento de apenas 1% na base anual da sua principal forma de monetização, que é o buscador do Google, também vimos a receita de publicidade do YouTube vir menor do que o esperado, US\$ 7,96 bilhões contra US\$ 8,25 bilhões estimados pelo mercado. Já a receita do Google Cloud foi de US\$ 7,32 bilhões contra US\$ 7,43 bilhões esperados, demonstrando que a empresa continua a ver uma desaceleração generalizada do mercado Cloud, similar a movimentos vistos nas competidoras Microsoft e Amazon.

## Notícias Corporativas

Além disso, o Google declarou que assumirá um encargo extraordinário entre US\$ 1,9 bilhão e US\$ 2,3 bilhões, principalmente no primeiro trimestre de 2023, relacionado às demissões de 12.000 funcionários anunciadas em janeiro. A plataforma também espera incorrer em custos de cerca de US\$ 500 milhões relacionados à redução do espaço de escritórios no primeiro trimestre e alertou que outras cobranças imobiliárias são possíveis daqui para frente, num movimento de tentar enxugar os custos e tornar ela financeiramente mais eficiente.

O único ponto positivo, que chamou a atenção, foi a receita no segmento Other Bets da Alphabet, que inclui a unidade de carros autônomos Waymo, bem como alguns projetos de tecnologia de saúde e os braços de risco da empresa. Essa área cresceu para US\$ 226 milhões - acima dos US\$ 181 milhões do ano anterior. Ainda assim, a unidade é muito pequena comparado aos bilhões produzidos nas outras áreas, e perdeu US\$ 1,63 bilhão durante o trimestre. Uma das grandes preocupações do mercado com relação ao Google é a ameaça que a plataforma de inteligência artificial ChatGPT possa desbancar a companhia, e essa parte de “outras apostas” inclui investimentos em diversas empresas de AI (artificial intelligence) que podem ajudar a manter o Google na sua dominância do mercado.

O GOOGL possui um valor de mercado de aproximadamente US \$ 1,39 trilhões, PE (price/earnings) de 21,40, beta de 1,08, não paga dividendos e no ano as suas ações sobem 22,15%.

### Amazon.com (AMZN) – Resultado 4T22

A Amazon, varejista online, [reportou](#) nesta quinta-feira (02/02/2023), ao final do dia, os seus resultados operacionais referentes ao 4º trimestre de 2022 e os números vieram mistos em relação as expectativas do mercado, o que está fazendo as suas ações devolverem todos os ganhos do dia anterior.

Entre os destaques, tivemos a divulgação de um *guidance* para o primeiro trimestre bem modesto, ofuscando a receita melhor do que o esperada para o quarto trimestre. A Amazon reportou que espera registrar receita no primeiro trimestre de 2023 entre US\$ 121 bilhões e US\$ 126 bilhões, representando um crescimento a/a de 4% a 8%. Os analistas de mercado esperavam que chegassem a US\$ 125,1 bilhões.

A gigante do e-commerce encerrou o seu ano de crescimento mais lento dos 40 anos em que está de capital aberto. A receita anual aumentou cerca de 9%, pois as pressões inflacionárias e o aumento das taxas de juros prejudicaram os gastos do consumidor – o que refletiu em queda das suas ações em 2022.

No 4º trimestre, as vendas no segmento de lojas online da Amazon caíram 2% a/a. A empresa tem lutado contra a desaceleração das vendas, já que o aumento dos preços da gasolina e dos alimentos forçou os consumidores a reduzir os gastos discricionários. O “boom do comércio eletrônico” alimentado pela pandemia também desaponta, com os consumidores voltando cada vez mais aos varejistas físicos.

O CEO Andy Jassy, que sucedeu o fundador Jeff Bezos no comando em julho de 2021, passou o ano trabalhando para reduzir os custos da varejista online. Em janeiro, a Amazon disse que estaria demitindo 18.000 funcionários. A empresa também instituiu um congelamento de contratações, cortou alguns projetos e pausou a expansão de armazéns, em um esforço para controlar as despesas.

O negócio de nuvem da Amazon – o Amazon Web Services – também ficou abaixo das estimativas para o quarto trimestre, refletindo uma desaceleração nos gastos das empresas. A AWS cresceu apenas 20% no período, ante 27,5% no terceiro trimestre, mesmo movimento visto na Microsoft e no Google.

A AMZN possui um valor de mercado de aproximadamente US\$ 1,15 trilhões, PE (price/earnings) de - 415,26, beta de 1,23, não paga dividendos e no ano as suas ações sobem 31%.

## O que você precisa saber antes da abertura

Os índices futuros dos EUA operam em queda nesta manhã de sexta-feira, com os resultados das gigantes da tecnologia dos EUA pesando sobre o sentimento do mercado antes do importante dado de Payroll de janeiro.

Hoje, todos os olhos estão voltados para os dados de Payroll dos EUA em algumas horas. Os economistas, em média, preveem os dados em 185 mil, em comparação com o valor anterior de 223 mil.





Além disso, os investidores devem se concentrar nos dados do PMI, que estava em 49,6 em dezembro. Os economistas prevêem que o novo número seja de 50,4.

Os dados da taxa de desemprego dos EUA também serão divulgados hoje. Os economistas esperam que o número de janeiro seja de 3,6%, em comparação com o número anterior de 3,5%.

A temporada de ganhos também continua, com divulgação de Sanofi (SNY), entre outras empresas.

3 - Fonte: Barchart 03/fev/2023






### Índices Futuros

	Dow Jones	33.920	-0,39%
	S&P 500	4.143	-0,89%
	Nasdaq	12.595	-1,63%
	Russell 2000	1.997	-0,05%

Fonte: Bloomberg, 03/fev/2023 | Elaboração: Avenue Intelligence

**A negociação de futuros é especulativa, alavancada e envolve riscos substanciais.**

### Mercado Ásia e Europa

	Nikkei	27.453	-0,07%
	Hang Seng	21.774	-0,72%
	Shenzhen	4.182	-0,23%
	Stoxx50	4.222	-0,64%
	DAX	15.441	-0,80%

Fonte: Bloomberg, 03/fev/2023 | Elaboração: Avenue Intelligence

### Agenda Econômica











#### 30/janeiro

	PMI Industrial (Jan)	22h30
---	----------------------	-------







#### 31/janeiro

	Confiança do Consumidor CB (Jan)	12h00
	PMI Industrial Caixin (Jan)	22h45



#### 01/fevereiro

	PMI Industrial (Jan)	06h30
	CPI (Anual) (Jan)	07h00
	Variação de Empregos Privados ADP (Jan)	10h15
	Pedidos Iniciais por Seguro-Desemprego	10h30
	Coletiva de Imprensa do BCE	10h45
	PMI Industrial ISM (Jan)	12h00
	Ofertas de Emprego JOLTs (Dez)	12h00
	Estoques de Petróleo Bruto	12h30
	Declaração do FOMC	16h00
	Taxa-alvo de Juros - Fed	16h00

#### 02/fevereiro

	Decisão da Taxa de Juros (Jan)	09h00
	Taxa de Facilidade Permanente de Depósito (Fev)	10h15
	BCE Facilidade de Cedência de Liquidez	10h15
	Decisão da Taxa de Juros (Fev)	10h15
	Pedidos Iniciais por Seguro-Desemprego	10h30
	Coletiva de Imprensa do BCE	10h45

#### 03/fevereiro

	PMI Composto (Jan)	06h30
	PMI do Setor de Serviços (Jan)	06h30
	Relatório de Emprego (Payroll) não-agrícola (Jan)	10h30
	Taxa de Desemprego (Jan)	10h30
	PMI ISM Não-Manufatura (Jan)	12h00

Fonte: Investing 27/jan/2023 | Elaboração: Avenue Intelligence

### Agenda de Resultados

Empresa	Mkt Cap (US\$ bi)	Período
---------	-------------------	---------

#### 30/janeiro

NXP Semiconductors (NXP)	46	noite
GE HealthCare Tech. (GEHC)	31	manhã
Alexandria Real Estate Eq. (ARE)	25	noite

#### 31/janeiro

Exxon Mobil Corp. (XOM)	484	manhã
Pfizer, Inc. (PFE)	248	manhã
McDonald's Corp. (MCD)	201	manhã

#### 01/fevereiro

Meta Platforms, Inc. (META)	319	noite
Novo Nordisk A/S (NVO)	312	manhã
Thermo Fisher Scientific (TMO)	225	manhã

#### 02/fevereiro

Apple Inc. (AAPL)	2.459	noite
Alphabet Inc. (GOOG)	1.251	noite
Amazon.com, Inc. (AMZN)	988	noite

#### 03/fevereiro

Sanofi (SNY)	122	manhã
Cigna Corporation. (AXP)	95	manhã
Charter Communications (CHTR)	80	manhã

Fonte: Nasdaq 27/jan/2023 | Elaboração: Avenue Intelligence

## FONTES

- 1) <https://www.cnbc.com/2023/02/01/stock-market-futures-open-to-close-news.html>
- 2) <https://www.investing.com/earnings-calendar/>
- 3) <https://www.barchart.com/story/news/13873602/stocks-plunge-before-the-open-as-big-tech-earnings-disappoint-u-s-payrolls-data-in-focus>

*(Alguns trechos dos textos desse documento são tradução livre das fontes citadas acima)*

## DISCLAIMERS

\*O risco subjacente proeminente de usar criptomoedas como meio de troca é que ela não é autorizada ou regulamentada por qualquer banco central. Os emissores de criptomoedas não estão registrados na SEC, e o mercado criptomoedas está atualmente não regulamentado. Criptomoedas são um investimento muito especulativo e envolve um alto grau de risco. Os investidores devem ter a capacidade financeira, sofisticação/experiência e disposição para suportar os riscos de um investimento, e uma perda total potencial de seu investimento.

\*\*O Índice S&P 500 é composto por 500 ações escolhidas para o tamanho do mercado, liquidez e representação do grupo da indústria. Trata-se de um índice ponderado de valor de mercado (preço das ações vezes o número de ações em circulação), com o peso de cada ação no Índice proporcional ao seu valor de mercado. É calculado pela Standard & Poor's Corporation, e reflete o reinvestimento de todos os dividendos e ganhos de capital. Tenha em mente que as pessoas físicas não podem investir diretamente em qualquer índice, e o desempenho do índice não inclui custos de transação ou outras taxas, o que afetará o desempenho real do investimento. Os resultados individuais do investidor variam.

\*\*\*Investir em commodities é geralmente considerado especulativo devido ao potencial significativo de perda de investimentos. Seus mercados provavelmente serão voláteis e pode haver flutuações acentuadas de preços mesmo durante períodos em que os preços em geral estão subindo.

A Avenue Securities LLC é membro da FINRA e da SIPC. Ela fornece seus serviços exclusivamente nos Estados Unidos.

As informações contidas nesta apresentação são consideradas confiáveis; no entanto, a Avenue não representa ou garante sua precisão, confiabilidade ou integridade, nem aceita qualquer responsabilidade por qualquer perda ou dano (seja direto ou indireto) decorrente do uso de todos ou qualquer parte dos materiais nesta apresentação. Nenhuma representação ou garantia deve ser feita em relação a quaisquer cálculos, gráficos, tabelas, diagramas ou comentários, que são fornecidos apenas para fins de ilustração / referência. As visões, opiniões, estimativas e estratégias expressas constituem nosso julgamento com base nas condições atuais de mercado e estão sujeitas a alterações sem aviso prévio. Nada nesta apresentação deve ser considerado como uma oferta, solicitação, recomendação ou conselho (seja financeiro, contábil, legal, tributário ou outro) dado pela Avenue e / ou seus diretores ou funcionários, independentemente de tal comunicação ter ou não sido feita em seu solicitar.

As visões ou estratégias de investimento descritas podem não ser adequadas para todos os investidores e estão sujeitas a riscos de investimento. Os investidores podem receber menos do que investiram e o desempenho passado não é um indicador confiável de resultados futuros. A alocação de ativos não garante lucro nem protege contra perdas. Nada na apresentação deve ser considerado isoladamente para fins de tomada de decisão de investimento. Recomenda-se que você considere cuidadosamente se os serviços, produtos, classes de ativos (por exemplo, ações, renda fixa, investimentos alternativos, commodities, etc.) ou estratégias discutidas são adequados às suas necessidades. Você também deve considerar os objetivos, riscos, encargos e despesas associados a um serviço de investimento, produto ou estratégia antes de tomar uma decisão de investimento. Os produtos oferecidos pela Avenue Securities LLC, incluindo sem limitação os valores mobiliários são: Sem seguro FDIC · Sem garantia bancária · Pode perder valor.