

## Como foi o último pregão...

O mercado americano subiu na última terça-feira, após os comentários do presidente do Federal Reserve, Jerome Powell, indicando sinais de um início de arrefecimento da inflação.

Dow Jones subiu 0,78%, fechando em 34.156,69. O S&P 500 subiu 1,29%, fechando em 4.164,00. E o Nasdaq registrou o maior desempenho entre eles, subindo 1,9%, em 12.113,79.









Esses ganhos ocorreram após os comentários de Powell sobre a desinflação: “O processo desinflacionário começou e pelo setor de bens”, disse Powell. “Mas ainda falta muito. Esses são os estágios iniciais da desinflação”.

Powell, porém, disse mais tarde na discussão que o Fed poderia ser forçado a subir de forma mais agressiva, o que poderia ter assustado brevemente os investidores durante sua fala.













Seus comentários de terça-feira seguem a mesma linha da coletiva de imprensa de Powell na semana passada, depois que o Fed aumentou as taxas de juros, onde ele disse que o banco central acredita que está fazendo um progresso sólido na redução da inflação. Esses comentários foram vistos como dovish pelos investidores e desencadearam uma alta nas ações.

## Índices de Bolsa

AMÉRICA DO NORTE			EUROPA		
	S&P 500	4.164 <b>1,3%</b>		Euro Stoxx 50	4.237 <b>0,6%</b>
	Dow Jones	34.157 <b>0,8%</b>		FTSE 100	7.925 <b>0,8%</b>
	NASDAQ	12.114 <b>1,9%</b>		DAX	15.453 <b>0,9%</b>
	Russell 2000	1.973 <b>0,8%</b>		CAC 40	7.183 <b>0,7%</b>
	TSX	20.725 <b>0,5%</b>		IBEX 35	9.245 <b>0,8%</b>
	BMV IPC	53.336 <b>-1,3%</b>		FTSE MIB	27.328 <b>0,8%</b>

AMÉRICA DO SUL			ÁSIA/PACÍFICO		
	Ibovespa	107.830 <b>-0,8%</b>		Nikkei	27.606 <b>-0,3%</b>
	Small Caps	1.956 <b>-1,0%</b>		Hang Seng	21.284 <b>-0,1%</b>
	Merval	246.804 <b>1,3%</b>		Shenzhen	4.076 <b>-0,4%</b>
	IPSA	5.271 <b>-0,3%</b>		ASX 200	7.530 <b>0,3%</b>

## Câmbio

	Dólar	5,20 <b>1,0%</b>		Bitcoin (BTC)	\$23.167,86 <b>0,7%</b>
	Euro	5,58 <b>1,0%</b>		Ethereum (ETH)	\$1.670,98 <b>1,7%</b>
	Libra Esterlina	6,29 <b>0,4%</b>		Tether (USDT)	\$1,00 <b>0,0%</b>
	Peso Argentino	0,03 <b>0,0%</b>		BNB (BNB)	\$330,18 <b>0,1%</b>
	Dólar Australiano	3,63 <b>0,2%</b>		USD Coin (SDC)	\$1,00 <b>0,0%</b>
	Yene	0,04 <b>0,2%</b>		XRP6XRP ( XRP)	\$0.4008 <b>0,9%</b>

Fonte: Bloomberg, 08/fev/2023 | Elaboração: Avenue Intelligence

## Setores US

Tecnologia	<b>2,5%</b>	Materiais Básicos	<b>1,3%</b>
Financeiro	<b>1,2%</b>	Utilidades	<b>-0,1%</b>
Energia/Petróleo	<b>3,1%</b>	Consumo Cíclico	<b>0,2%</b>
Industrial	<b>0,2%</b>	Mercado Imobiliário	<b>-0,3%</b>
Consumo Não Cíclico	<b>-0,4%</b>	Saúde	<b>0,6%</b>

## Commodities

ENERGIA	AGRO	
Petróleo WTI	Boi Gordo	<b>-0,5%</b>
Gás Natural	Café	<b>0,2%</b>
	Milho	<b>0,3%</b>
METAIS	Algodão	<b>-0,3%</b>
Ouro	Soja	<b>0,7%</b>
Prata	Açúcar	<b>0,1%</b>
Minério de Ferro		
Cobre		

Fonte: Bloomberg, 08/fev/2023 | Elaboração: Avenue Intelligence

**Maiores Altas**

<b>12,5%</b>	<b>SWKS</b>	Skyworks Solutions Inc
<b>10,7%</b>	<b>CINF</b>	Cincinnati Financial Corp
<b>8,3%</b>	<b>FISV</b>	Fiserv Inc
<b>7,9%</b>	<b>TTWO</b>	Take-Two Interactive Softwre
<b>7,5%</b>	<b>DD</b>	Dupont De Nemours Inc

**Maiores Quedas**

<b>-4,0%</b>	<b>INCY</b>	Incyte Corp
<b>-3,8%</b>	<b>CARR</b>	Carrier Global Corp
<b>-2,5%</b>	<b>TT</b>	Trane Technologies Plc
<b>-2,4%</b>	<b>TAP</b>	Molson Coors Beverage Co - B
<b>-2,2%</b>	<b>KMX</b>	Carmax Inc

Fonte: Bloomberg, 08/fev/2023 | Elaboração: Avenue Intelligence

## Notícias Corporativas

### Activision Blizzard (ATVI) – 4T22

A Activision Blizzard [reportou](#) nessa segunda-feira (06/02/2023), antes da abertura do mercado, os seus resultados do 4T22 que vieram acima das expectativas do mercado. A holding de desenvolvedoras e distribuidoras de videogames cresceu, com ajuda de seus principais segmentos (Activision, Blizzard e King), e apresentou guidance positivo para o ano de 2023.

Entre os destaques, a receita do segmento Activision e o lucro operacional cresceram aproximadamente 60% a/a no quarto trimestre, impulsionados pelo desempenho do jogo Call of Duty em console, PC e celular. Após seu lançamento em outubro, Call of Duty: Modern Warfare II apresentou a maior venda no primeiro trimestre da história da franquia.

A receita do segmento Blizzard e seu lucro operacional também cresceram no mesmo período, aproximadamente 90% a/a, com os jogos Warcraft, Overwatch e Diablo sendo destaques. Um ponto de atenção para o negócio é que os acordos de licenciamento com a NetEase que cobriam a publicação de vários de seus títulos na China expiraram em janeiro de 2023.

O segmento King também fechou o semestre bem, em meio a um cenário desafiador para jogos para celular, com receita crescendo 6% a/a - Candy Crush foi a franquia de jogos de maior bilheteria nas lojas de aplicativos dos EUA pelo 22º trimestre consecutivo.

Conforme já anunciado, a Microsoft planeja adquirir a Activision Blizzard por US\$ 95,00 por ação. A transação foi aprovada pelos conselhos de administração das partes, mas estão sujeitas à obtenção de aprovações de órgãos regulatórios, previsto para até junho de 2023.

Em relação ao seu guidance, a companhia espera um bom desempenho financeiro em 2023, projetando um crescimento de um dígito em sua receita.

### Baidu (BIDU)

As ações da empresa chinesa de mecanismos de busca, avaliada em US\$ 55 bilhões, saltaram 12,8% depois que a empresa disse que lançará seu próprio chatbot de inteligência artificial. A revelação ocorre em meio à crescente popularidade do ChatGPT, apoiado pela Microsoft, e ao interesse em um serviço semelhante anunciado recentemente pelo Google chamado Bard A.I.

### Zoom Video (ZM)

As ações da Zoom, empresa avaliada em US\$ 24 bilhões, saltaram quase 9,9% na terça-feira, depois que a empresa anunciou planos de cortar 15% de sua força de trabalho.

### Hertz Global Holdings (HTZ)

As ações subiram 7,5% depois de registrar um lucro acima do esperado no quarto trimestre, impulsionado pela forte demanda por aluguel de carros por viajantes a lazer. A escassez de automóveis também está atraindo compradores de carros. A empresa é avaliada em cerca de US\$ 6 bilhões.

## O que você precisa saber antes da abertura





Os índices futuros dos EUA operam em queda nesta manhã de quarta-feira, enquanto os investidores avaliam os comentários mais recentes do presidente do Federal Reserve.

Uma série de lucros corporativos serão divulgados nessa quarta-feira. CVS Health, Under Armour, Yum Brands e Uber Technologies divulgarão antes do início do pregão. Walt Disney e Robinhood divulgarão seus resultados após seu fechamento.

Os investidores também estarão atentos à leitura mais recente dos estoques de atacado - os economistas esperam um aumento de 0,1% em dezembro, segundo projeções do mercado. Também serão divulgados dados de estoques de petróleo bruto.

3 - Fonte: CNBC 08/fev/2023






### Índices Futuros

	Dow Jones	34.122	-0,10%
	S&P 500	4.155	-0,23%
	Nasdaq	12.708	-0,16%
	Russell 2000	1.963	-0,50%

Fonte: Bloomberg, 08/fev/2023 | Elaboração: Avenue Intelligence

**A negociação de futuros é especulativa, alavancada e envolve riscos substanciais.**


### Mercado Ásia e Europa

	Nikkei	27.498	-0,48%
	Hang Seng	21.264	-0,38%
	Shenzhen	4.091	0,19%
	Stoxx50	4.246	0,86%
	DAX	15.512	1,02%



Fonte: Bloomberg, 08/fev/2023 | Elaboração: Avenue Intelligence

### Agenda Econômica

#### 06/fevereiro

	PMI de Construção (Jan)	06h30
-------------------------------------------------------------------------------------	-------------------------	-------


#### 07/fevereiro

	Ata do Copom	08h00
	Discurso de Powell, Presidente do Fed	14h00


#### 08/fevereiro

	Estoques de Petróleo Bruto	12h30
-------------------------------------------------------------------------------------	----------------------------	-------

#### 09/fevereiro

	Pedidos Iniciais por Seguro-Desemprego	10h30
-------------------------------------------------------------------------------------	----------------------------------------	-------

#### 10/fevereiro

	PIB (Anual e Trimestral) (Q4)	04h00
-------------------------------------------------------------------------------------	-------------------------------	-------

Fonte: Investing 03/fev/2023 | Elaboração: Avenue Intelligence

### Agenda de Resultados

Empresa	Mkt Cap (US\$ bi)	Período
---------	-------------------	---------

#### 06/fevereiro

Activision Blizzard, Inc (ATVI)	60	noite
Simon Property Group (SPG)	43	noite
IDEXX Laboratories, Inc. (IDXX)	41	manhã

#### 07/fevereiro

Linde plc (LIN)	163	manhã
BP p.l.c. (BP)	106	manhã
Vertex Pharmaceuticals (VRTX)	77	noite

#### 08/fevereiro

Toyota Motor Corp Ltd Ord (TM)	202	manhã
Walt Disney Company (DIS)	199	noite
CVS Health Corporation (CVS)	114	manhã

#### 09/fevereiro

AbbVie Inc. (ABBV)	256	manhã
Pepsico, Inc. (PEP)	234	manhã
Astrazeneca PLC (AZN)	195	manhã

#### 10/fevereiro

British American Tobacco (BTI)	85	manhã
Enbridge Inc (ENB)	82	manhã
IQVIA Holdings, Inc. (IQV)	44	manhã

Fonte: Nasdaq 03/fev/2023 | Elaboração: Avenue Intelligence

## FONTES

- 1) <https://www.cnbc.com/2023/02/06/stock-market-futures-open-to-close-news.html>
- 2) <https://www.cnbc.com/2023/02/07/stocks-making-the-biggest-moves-midday-chgg-htz-and-osh.html>/<https://br.investing.com/earnings-calendar/>
- 3) <https://www.cnbc.com/2023/02/07/stock-market-futures-open-to-close-news.html>

*(Alguns trechos dos textos desse documento são tradução livre das fontes citadas acima)*

## DISCLAIMERS

\*O risco subjacente proeminente de usar criptomoedas como meio de troca é que ela não é autorizada ou regulamentada por qualquer banco central. Os emissores de criptomoedas não estão registrados na SEC, e o mercado criptomoedas está atualmente não regulamentado. Criptomoedas são um investimento muito especulativo e envolve um alto grau de risco. Os investidores devem ter a capacidade financeira, sofisticação/experiência e disposição para suportar os riscos de um investimento, e uma perda total potencial de seu investimento.

\*\*O Índice S&P 500 é composto por 500 ações escolhidas para o tamanho do mercado, liquidez e representação do grupo da indústria. Trata-se de um índice ponderado de valor de mercado (preço das ações vezes o número de ações em circulação), com o peso de cada ação no Índice proporcional ao seu valor de mercado. É calculado pela Standard & Poor's Corporation, e reflete o reinvestimento de todos os dividendos e ganhos de capital. Tenha em mente que as pessoas físicas não podem investir diretamente em qualquer índice, e o desempenho do índice não inclui custos de transação ou outras taxas, o que afetará o desempenho real do investimento. Os resultados individuais do investidor variam.

\*\*\*Investir em commodities é geralmente considerado especulativo devido ao potencial significativo de perda de investimentos. Seus mercados provavelmente serão voláteis e pode haver flutuações acentuadas de preços mesmo durante períodos em que os preços em geral estão subindo.

A Avenue Securities LLC é membro da FINRA e da SIPC. Ela fornece seus serviços exclusivamente nos Estados Unidos.

As informações contidas nesta apresentação são consideradas confiáveis; no entanto, a Avenue não representa ou garante sua precisão, confiabilidade ou integridade, nem aceita qualquer responsabilidade por qualquer perda ou dano (seja direto ou indireto) decorrente do uso de todos ou qualquer parte dos materiais nesta apresentação. Nenhuma representação ou garantia deve ser feita em relação a quaisquer cálculos, gráficos, tabelas, diagramas ou comentários, que são fornecidos apenas para fins de ilustração / referência. As visões, opiniões, estimativas e estratégias expressas constituem nosso julgamento com base nas condições atuais de mercado e estão sujeitas a alterações sem aviso prévio. Nada nesta apresentação deve ser considerado como uma oferta, solicitação, recomendação ou conselho (seja financeiro, contábil, legal, tributário ou outro) dado pela Avenue e / ou seus diretores ou funcionários, independentemente de tal comunicação ter ou não sido feita em seu solicitar.

As visões ou estratégias de investimento descritas podem não ser adequadas para todos os investidores e estão sujeitas a riscos de investimento. Os investidores podem receber menos do que investiram e o desempenho passado não é um indicador confiável de resultados futuros. A alocação de ativos não garante lucro nem protege contra perdas. Nada na apresentação deve ser considerado isoladamente para fins de tomada de decisão de investimento. Recomenda-se que você considere cuidadosamente se os serviços, produtos, classes de ativos (por exemplo, ações, renda fixa, investimentos alternativos, commodities, etc.) ou estratégias discutidas são adequados às suas necessidades. Você também deve considerar os objetivos, riscos, encargos e despesas associados a um serviço de investimento, produto ou estratégia antes de tomar uma decisão de investimento. Os produtos oferecidos pela Avenue Securities LLC, incluindo sem limitação os valores mobiliários são: Sem seguro FDIC · Sem garantia bancária · Pode perder valor.