

Como foi o último pregão...

O mercado americano fechou misto na última terça-feira, depois que o relatório do índice de preços ao consumidor (CPI) de janeiro mostrou que a inflação cresceu a uma taxa anual de 6,4%, acima do esperado.

O Dow Jones caiu 0,46%, fechando em 34.089,27. O S&P 500 caiu 0,03% para 4.136,13. O Nasdaq recuperou perdas anteriores fechando o dia em 0,57% em 11.960,15, impulsionado por ações de tecnologia, incluindo Tesla e Nvidia, que subiram 7,51% e 5,43%, respectivamente.

Uma leitura de inflação ainda alta fez com que as ações caíssem no dia de ontem. O índice de preços ao consumidor subiu 0,5% no mês, o que se traduziu em ganho anual de 6,4%. Isso foi um pouco acima das estimativas dos economistas de que a cesta de bens e serviços subiu 0,4% no mês e 6,2% no ano. Além disso, o relatório de dezembro foi revisado para mostrar uma ligeira alta em vez de uma queda.

Além do CPI, os investidores também estarão atentos aos ganhos das companhias para obter informações sobre a saúde do consumidor. Kraft Heinz, Boston Beer e DoorDash estão programados para reportar seus resultados esta semana.

Índices de Bolsa

AMÉRICA DO NORTE			EUROPA		
	S&P 500	4.136 0,0%		Euro Stoxx 50	4.275 0,8%
	Dow Jones	34.089 -0,5%		FTSE 100	7.965 0,1%
	NASDAQ	11.960 0,6%		DAX	15.472 0,6%
	Russell 2000	1.940 -0,1%		CAC 40	7.307 1,3%
	TSX	20.705 0,0%		IBEX 35	9.288 0,3%
	BMV IPC	52.663 -0,7%		FTSE MIB	27.527 0,1%

AMÉRICA DO SUL			ÁSIA/PACÍFICO		
	Ibovespa	107.849 -0,9%		Nikkei	27.502 -0,4%
	Small Caps	1.898 -1,6%		Hang Seng	20.812 -1,4%
	Merval	258.464 0,3%		Shenzhen	4.124 -0,5%
	IPSA	5.332 0,0%		ASX 200	7.352 -1,1%

Câmbio

	Dólar	5,21 0,3%
	Euro	5,57 0,1%
	Libra Esterlina	6,28 -0,6%
	Peso Argentino	0,03 0,4%
	Dólar Australiano	3,59 -1,0%
	Yene	0,04 0,0%

Criptoativos

	Bitcoin (BTC)	\$22.784.26 4,3%
	Ethereum (ETH)	\$1.586.70 5,1%
	Tether (USDT)	\$1.00 0,0%
	BNB (BNB)	\$303.98 3,5%
	USD Coin (SDC)	\$1.00 0,0%
	XRP6XRP (XRP)	\$0.3887 5,0%

Fonte: Bloomberg, 15/fev/2023 | Elaboração: Avenue Intelligence

Setores US

Tecnologia	0,4%	Materiais Básicos	0,2%
Financeiro	-0,5%	Utilidades	-0,5%
Energia/Petróleo	0,0%	Consumo Cíclico	1,2%
Industrial	-0,3%	Mercado Imobiliário	-1,0%
Consumo Não Cíclico	-0,9%	Saúde	-0,6%

Commodities

ENERGIA	AGRO	
Petróleo WTI	Boi Gordo	-0,3%
Gás Natural	Café	-1,0%
	Milho	-0,7%
	Algodão	-0,5%
	Soja	-0,7%
	Açúcar	-1,4%
METAIS		
Ouro		-1,0%
Prata		-1,4%
Minério de Ferro		2,1%
Cobre		0,1%

Fonte: Bloomberg, 15/fev/2023 | Elaboração: Avenue Intelligence

Maiores Altas

11,6%	IPGP	Ipg Photonics Corp
7,5%	TSLA	Tesla Inc
7,4%	APTIV	Aptiv Plc
7,2%	CDNS	Cadence Design Sys Inc
7,1%	ECL	Ecolab Inc

Maiores Quedas

-5,4%	LDOS	Leidos Holdings Inc
-4,2%	WY	Weyerhaeuser Co
-4,0%	MMC	Marsh & McLennan Cos
-3,6%	AJG	Arthur J Gallagher & Co
-3,2%	LUMN	Lumen Technologies Inc

Fonte: Bloomberg, 15/fev/2023 | Elaboração: Avenue Intelligence

Notícias Corporativas

Coca-Cola (KO) – 4T22

A Coca-Cola reportou nessa terça-feira (14/02/2023), antes da abertura do mercado, os seus resultados do 4T22 com números que bateram estimativas de receitas puxados pelos aumentos de preços praticados pela companhia. Na última linha, no entanto, o resultado veio dentro do estimado pelo mercado. As ações sobem moderadamente no pré-mercado

Entre os destaques a Coca-Cola implementou uma política de reajuste de preços de suas bebidas como forma de proteção aos maiores custos derivados da inflação – a empresa aplicou um aumento médio de 12% em seus preços. Entretanto os preços mais altos reduziram a demanda de alguns produtos como o Simply Orange Juice e o Fairlife Milk – a Coca-Cola disse que seu volume de cascos unitários, que elimina o impacto das mudanças cambiais e de preços, caiu 1% em seu quarto trimestre. Com isso suas receitas mostraram crescimento de 7% na comparação anual. Olhando a frente o CEO James Quincey disse que os negócios nos EUA ainda estão tendo um bom desempenho e a reabertura da China provavelmente aumentará as vendas este ano. Para 2023, a Coca-Cola projeta um crescimento de receita comparável de 3% a 5% e um crescimento comparável do lucro por ação de 4% a 5%. Wall Street previa um crescimento de receita de 3,9% e crescimento do lucro por ação de 3% para o ano.

Números Gerais:

- Receitas: US\$ 10.13 bilhões vs. US\$ 10.02 bilhões esperado pelos analistas.

- Lucro por Ação: US\$ 0.45 vs. US\$ 0.45 estimado.

- A KO possui um valor de mercado de aproximadamente US\$ 260 bilhões, P/E (price/earnings) de 26.57, dividend yield de 2.90% e no ano as suas ações caem cerca de 4.73%.

Palantir (PLTR)

O preço das ações da empresa de software subiu 21,1% na terça-feira. A subida ocorre um dia depois que a Palantir informou que obteve lucro no quarto trimestre, seu primeiro trimestre de receita GAAP positiva, de US\$ 31 milhões. A receita da Palantir também ficou mais forte do que o esperado, registrando um aumento ano a ano de 18% no trimestre, enquanto sua receita comercial nos EUA cresceu 12%. A companhia é avaliada em cerca de US\$ 19 bilhões.

Avis Budget (CAR)

As ações saltaram 10,7% depois que a Avis superou as expectativas em seu último relatório trimestral. A agência de aluguel de carros reportou ganhos ajustados de US\$ 10,46 por ação, muito acima dos US\$ 6,79 previstos, de acordo com estimativas de consenso do mercado. Ele registrou receita de US\$ 2,77 bilhões, melhor do que os US\$ 2,69 bilhões esperados. A companhia é avaliada em cerca de US\$ 10 bilhões.

O que você precisa saber antes da abertura





Os índices futuros dos EUA operam em queda nesta manhã de quarta-feira, com os investidores repercutindo o índice de preços ao consumidor (CPI) de janeiro divulgado ligeiramente acima do esperado. O indicador sinaliza um caminho potencialmente mais longo na luta do Federal Reserve (Fed) contra a inflação.

Investidores esperam pelos dados de vendas no varejo de janeiro para avaliar a demanda do consumidor, além da produção industrial e estoques empresariais também previstos para hoje.

Hoje, Cisco Systems (CSCO), Analog Devices (ADI) e mais empresas divulgarão resultados do quarto trimestre de 2022.

3 - Fonte: Infomoney 15/fev/2023






Índices Futuros

	Dow Jones	34.220	-0,08%
	S&P 500	4.136	-0,02%
	Nasdaq	12.499	-0,02%
	Russell 2000	1.938	-0,08%

Fonte: Bloomberg, 15/fev/2023 | Elaboração: Avenue Intelligence

A negociação de futuros é especulativa, alavancada e envolve riscos substanciais.




Mercado Ásia e Europa

	Nikkei	27.628	-0,23%
	Hang Seng	21.176	-0,77%
	Shenzhen	4.106	-0,68%
	Stoxx50	4.256	0,12%
	DAX	15.448	0,04%

Fonte: Bloomberg, 15/fev/2023 | Elaboração: Avenue Intelligence

Agenda Econômica





14/fevereiro

	Rendimento Semanal Médio (Dez)	4h00
	Varição no Número de Desempregados (Jan)	4h00
	CPI (Jan)	10h30


15/fevereiro

	CPI (Jan)	4h00
	Vendas no Varejo (Jan)	10h30
	Discurso de Christine Lagarde, Presidente do BCE	11h00
	Estoques de Petróleo Bruto	12h30

16/fevereiro

	Licenças de Construção (Jan)	10h30
	Pedidos Iniciais por Seguro-Desemprego	10h30
	Índice de Atividade Industrial Fed Filadélfia (Fev)	10h30
	Estoques de Petróleo Bruto	10h30

17/fevereiro

	Vendas no Varejo (Jan)	4h00
---	------------------------	------

Fonte: Investing 10/fev/2023 | Elaboração: Avenue Intelligence

Agenda de Resultados

Empresa	Mkt Cap (US\$ bi)	Período
---------	-------------------	---------

13/fevereiro

Cadence Design System (CDNS)	51	noite
Arista Networks (ANET)	41	noite
Eversource Energy (ES)	27	noite

14/fevereiro

Coca-Cola Company (KO)	257	manhã
Zoetis Inc (ZTS)	74	manhã
Airbnb, Inc. (ABNB)	68	noite

15/fevereiro

Cisco Systems, Inc. (CSCO)	191	noite
Analog Devices, Inc. (ADI)	90	manhã
Equinix, Inc. (EQIX)	67	noite

16/fevereiro

Applied Materials, Inc. (AMAT)	97	noite
Southern Company (SO)	71	manhã
Cenovus Energy Inc (CVE)	37	manhã

17/fevereiro

Deere & Company (DE)	121	manhã
PPL Corporation (PPL)	20	manhã
CenterPoint Energy, Inc. (CNP)	18	manhã

Fonte: Nasdaq 10/fev/2023 | Elaboração: Avenue Intelligence

FONTES

- 1) <https://www.cnbc.com/2023/02/13/stock-market-today-live-updates.html>
- 2) <https://br.investing.com/earnings-calendar/https://www.cnbc.com/2023/02/14/stocks-moving-big-midday-pltr-nvda-car.html>
- 3) <https://www.infomoney.com.br/mercados/investidores-monitoram-dados-de-inflacao-nos-eua-pib-da-zona-do-euro-falas-de-campos-neto-e-mais-assuntos-do-mercado-hoje/>

(Alguns trechos dos textos desse documento são tradução livre das fontes citadas acima)

DISCLAIMERS

*O risco subjacente proeminente de usar criptomoedas como meio de troca é que ela não é autorizada ou regulamentada por qualquer banco central. Os emissores de criptomoedas não estão registrados na SEC, e o mercado criptomoedas está atualmente não regulamentado. Criptomoedas são um investimento muito especulativo e envolve um alto grau de risco. Os investidores devem ter a capacidade financeira, sofisticação/experiência e disposição para suportar os riscos de um investimento, e uma perda total potencial de seu investimento.

**O Índice S&P 500 é composto por 500 ações escolhidas para o tamanho do mercado, liquidez e representação do grupo da indústria. Trata-se de um índice ponderado de valor de mercado (preço das ações vezes o número de ações em circulação), com o peso de cada ação no Índice proporcional ao seu valor de mercado. É calculado pela Standard & Poor's Corporation, e reflete o reinvestimento de todos os dividendos e ganhos de capital. Tenha em mente que as pessoas físicas não podem investir diretamente em qualquer índice, e o desempenho do índice não inclui custos de transação ou outras taxas, o que afetará o desempenho real do investimento. Os resultados individuais do investidor variam.

***Investir em commodities é geralmente considerado especulativo devido ao potencial significativo de perda de investimentos. Seus mercados provavelmente serão voláteis e pode haver flutuações acentuadas de preços mesmo durante períodos em que os preços em geral estão subindo.

A Avenue Securities LLC é membro da FINRA e da SIPC. Ela fornece seus serviços exclusivamente nos Estados Unidos.

As informações contidas nesta apresentação são consideradas confiáveis; no entanto, a Avenue não representa ou garante sua precisão, confiabilidade ou integridade, nem aceita qualquer responsabilidade por qualquer perda ou dano (seja direto ou indireto) decorrente do uso de todos ou qualquer parte dos materiais nesta apresentação. Nenhuma representação ou garantia deve ser feita em relação a quaisquer cálculos, gráficos, tabelas, diagramas ou comentários, que são fornecidos apenas para fins de ilustração / referência. As visões, opiniões, estimativas e estratégias expressas constituem nosso julgamento com base nas condições atuais de mercado e estão sujeitas a alterações sem aviso prévio. Nada nesta apresentação deve ser considerado como uma oferta, solicitação, recomendação ou conselho (seja financeiro, contábil, legal, tributário ou outro) dado pela Avenue e / ou seus diretores ou funcionários, independentemente de tal comunicação ter ou não sido feita em seu solicitar.

As visões ou estratégias de investimento descritas podem não ser adequadas para todos os investidores e estão sujeitas a riscos de investimento. Os investidores podem receber menos do que investiram e o desempenho passado não é um indicador confiável de resultados futuros. A alocação de ativos não garante lucro nem protege contra perdas. Nada na apresentação deve ser considerado isoladamente para fins de tomada de decisão de investimento. Recomenda-se que você considere cuidadosamente se os serviços, produtos, classes de ativos (por exemplo, ações, renda fixa, investimentos alternativos, commodities, etc.) ou estratégias discutidas são adequados às suas necessidades. Você também deve considerar os objetivos, riscos, encargos e despesas associados a um serviço de investimento, produto ou estratégia antes de tomar uma decisão de investimento. Os produtos oferecidos pela Avenue Securities LLC, incluindo sem limitação os valores mobiliários são: Sem seguro FDIC · Sem garantia bancária · Pode perder valor.