

Como foi o último pregão...

O mercado americano fechou em alta na última segunda-feira, com os investidores comprando ativos após as quedas da semana anterior. Isso ocorreu porque persistiu o nervosismo sobre os próximos aumentos das taxas de juros para tentar segurar a inflação.

O Dow Jones subiu 0,22%, para 32.889,09, o S&P 500 subiu 0,31%, para 3.982,24 e o Nasdaq subiu 0,63%, para 11.466,98.

Na semana passada o mercado de ações desempenhou relativamente mal, devido aos dados econômicos e aos comentários de autoridades do Federal Reserve, aumentando as expectativas de que o banco central se tornará mais agressivo em elevar as taxas de juros.

O governador do Fed, Philip Jefferson, por exemplo, disse que "não tem ilusões" de que a inflação voltará rapidamente à meta e está comprometido em manter a política monetária restritiva pelo tempo que for necessário.

Dados também mostraram que os novos pedidos de bens fabricados nos EUA aumentaram mais do que o esperado em janeiro, enquanto os embarques de bens essenciais se recuperaram, sugerindo que os gastos das empresas com equipamentos aumentaram.

Índices de Bolsa

AMÉRICA DO NORTE			EUROPA		
 S&P 500	3.982	0,3%	 Euro Stoxx 50	4.259	0,3%
 Dow Jones	32.889	0,2%	 FTSE 100	7.899	-0,5%
 NASDAQ	11.467	0,6%	 DAX	15.400	0,1%
 Russell 2000	1.896	0,3%	 CAC 40	7.302	0,1%
 TSX	20.260	0,2%	 IBEX 35	9.415	1,1%
 BMV IPC	53.014	0,6%	 FTSE MIB	27.604	0,6%

AMÉRICA DO SUL			ÁSIA/PACÍFICO		
 Ibovespa	105.711	-0,1%	 Nikkei	27.446	0,1%
 Small Caps	1.870	-0,2%	 Hang Seng	19.786	-0,8%
 Merval	250.466	0,9%	 Shenzhen	4.069	0,6%
 IPSA	5.357	0,0%	 ASX 200	7.258	0,5%

Câmbio

 Dólar	5,21	0,3%
 Euro	5,53	0,3%
 Libra Esterlina	6,31	0,5%
 Peso Argentino	0,03	-1,1%
 Dólar Australiano	3,51	0,1%
 Yene	0,04	-0,2%

Criptoativos

 Bitcoin (BTC)	\$23.446.90	0,1%
 Ethereum (ETH)	\$1.632.48	0,5%
 Tether (USDT)	\$1.00	0,0%
 BNB (BNB)	\$302.97	0,7%
 USD Coin (SDC)	\$1.00	0,0%
 XRP6XRP (XRP)	\$0.3774	1,0%

Fonte: Bloomberg, 28/fev/2023 | Elaboração: Avenue Intelligence

Sectores US

Tecnologia	0,5%	Materiais Básicos	0,2%
Financeiro	-0,1%	Utilidades	-0,8%
Energia/Petróleo	0,3%	Consumo Cíclico	1,2%
Industrial	0,8%	Mercado Imobiliário	0,1%
Consumo Não Cíclico	-0,2%	Saúde	-0,3%

Commodities

ENERGIA	AGRO
Petróleo WTI	Boi Gordo
Gás Natural	Café
	Milho
METAIS	Algodão
Ouro	Soja
Prata	Açúcar
Minério de Ferro	
Cobre	

Fonte: Bloomberg, 28/fev/2023 | Elaboração: Avenue Intelligence

Maiores Altas

10,1%	UNP	Union Pacific Corp
5,9%	ENPH	Enphase Energy Inc
5,9%	SEDG	Solaredge Technologies Inc
5,5%	TSLA	Tesla Inc
4,4%	LYV	Live Nation Entertainment Inc

Maiores Quedas

-8,1%	DISH	Dish Network Corp-A
-4,5%	LUMN	Lumen Technologies Inc
-3,4%	SCHW	Schwab (Charles) Corp
-3,0%	HSIC	Henry Schein Inc
-2,8%	ETSY	Etsy Inc

Fonte: Bloomberg, 28/fev/2023 | Elaboração: Avenue Intelligence

Notícias Corporativas

Union Pacific (UNP)

As ações da Union Pacific subiram mais de 10% depois que a empresa anunciou que seu atual CEO deixaria o cargo em 2023. A companhia é avaliada em cerca de US\$ 129 bilhões.

Fisker (FSR)

As ações da startup de veículos elétricos subiram mais de 30% depois que a Fisker manteve sua meta de produção de veículos para 2023 e disse que gastou menos do que o previsto em 2022. Com certeza, a empresa registrou uma perda maior do que o esperado e uma perda de receita para o quarto trimestre. A companhia é avaliada em cerca de US\$ 650 bilhões.

Tesla (TSLA)

As ações da Tesla subiram quase 5,5% após um relatório da Reuters de que a fábrica da fabricante de veículos elétricos em Brandemburgo, na Alemanha, atingiu uma taxa de produção de 4.000 veículos por semana antes do previsto. A companhia é avaliada em cerca de US\$ 13 bilhões.

Freyr Battery (FREY)

As ações da fabricante de baterias dispararam 13,2% após a publicação dos resultados do quarto trimestre. “Esperamos que 2023 seja um ano verdadeiramente empolgante e transformador para a FREYR e nossos parceiros de licenciamento da 24M, à medida que avançamos na produção de baterias”, disse o CEO Tom Jensen em comunicado. A companhia é avaliada em cerca de US\$ 1 bilhão.

Seagen (SGEN)

As ações saltaram 10,4% depois que o The Wall Street Journal informou que a Pfizer está em negociações iniciais para adquirir a farmacêutica que produz produtos contra o câncer, que tem um valor de mercado de cerca de US\$ 33 bilhões. Não há garantia de que haverá um acordo, de acordo com o relatório.

Viatrix (VTRS)

As ações da empresa de saúde caíram 2,7% depois que a Viatrix divulgou ganhos e anunciou que o ex-COO da Celgene, Scott Smith, assumiria o cargo de CEO a partir de 1º de abril. A companhia é avaliada em cerca de US\$ 13 bilhões.

O que você precisa saber antes da abertura





Os índices futuros dos EUA operam em alta nesta manhã de terça-feira, com os investidores se preparando para o último dia de negociação de fevereiro.

Apesar de um sólido início de ano, os principais índices estão a caminho de seu segundo mês negativo em três. No fechamento de segunda-feira, o Dow Jones caía 3,5% no mês e é o único dos principais índices que está negativo no ano. Tanto o S&P 500 quanto o Nasdaq estão positivos em 2023, mas caíram 2,3% e 1%, respectivamente, em fevereiro.

Na frente econômica, os investidores também aguardam dados de confiança do consumidor, estoques no atacado, PMI de Chicago e o índice de preços residenciais S&P. Por fim, a Target (TGT) divulga seus resultados corporativos no dia de hoje.

3 - Fonte: CNBC 28/fev/2023






Índices Futuros

	Dow Jones	32.987	0,30%
	S&P 500	3.997	0,37%
	Nasdaq	12.111	0,44%
	Russell 2000	1.899	0,23%

Fonte: Bloomberg, 28/fev/2023 | Elaboração: Avenue Intelligence

A negociação de futuros é especulativa, alavancada e envolve riscos substanciais.

Mercado Ásia e Europa

	Nikkei	27.558	0,08%
	Hang Seng	19.818	-0,78%
	Shenzhen	4.065	-0,88%
	Stoxx50	4.270	0,38%
	DAX	15.443	0,12%

Fonte: Bloomberg, 28/fev/2023 | Elaboração: Avenue Intelligence

Agenda Econômica

27/fevereiro

	Pedidos de Bens Duráveis (Jan)	10h30
	Vendas Pendentes de Moradias (Jan)	12h00




28/fevereiro

	Confiança do Consumidor CB (Fev)	12h00
	PMI	22h30




01/março

	PMI Industrial (Fev)	06h30
	Pronunciamento de Bailey, gov. do BoE	07h00
	PMI Industrial ISM (Fev)	12h00
	Estoques de Petróleo Bruto	12h30

02/março

	CPI (Jan)	07h00
	BCE Publica Atas da Reunião de Política Monetária	09h30
	Pedidos Iniciais por Seguro-Desemprego	10h30

03/março

	PMI Composto (Fev)	06h30
	PMI do Setor de Serviços (Fev)	06h30
	PMI ISM Não-Manufatura (Fev)	12h00

Fonte: Investing 27/fev/2023 | Elaboração: Avenue Intelligence

Agenda de Resultados

Empresa	Mkt Cap (US\$ bi)	Período
---------	-------------------	---------

27/fevereiro

Occidental Petroleum (OXY)	53	noite
Workday (WDAY)	47	noite
ONEOK (OKE)	29	noite

28/fevereiro

Target (TGT)	76	manhã
Bank Of Montreal (BMO)	68	manhã
Bank of Nova Scotia (BNS)	62	manhã

01/março

Salesforce (CRM)	163	noite
Royal Bank Of Canada (RY)	139	manhã
Lowe's (LOW)	122	manhã

02/março

Broadcom (AVGO)	240	noite
Costco Wholesale (COST)	220	noite
Toronto Dominion Bank (TD)	122	manhã

03/março

Polestar Automotiv (PSNY)	11	manhã
Piedmont Lithium (PLL)	1	manhã

Fonte: Nasdaq 27/fev/2023 | Elaboração: Avenue Intelligence

FONTES

- 1) <https://www.reuters.com/markets/us/futures-rise-after-wall-streets-worst-weekly-rout-2023-2023-02-27/>
- 2) <https://www.cnbc.com/2023/02/27/stocks-making-the-biggest-moves-midday-unp-fsr-tsla-z-and-more.html>
- 3) <https://www.cnbc.com/2023/02/27/stock-futures-live-update-open-to-close.html>

(Alguns trechos dos textos desse documento são tradução livre das fontes citadas acima)

DISCLAIMERS

*O risco subjacente proeminente de usar criptomoedas como meio de troca é que ela não é autorizada ou regulamentada por qualquer banco central. Os emissores de criptomoedas não estão registrados na SEC, e o mercado criptomoedas está atualmente não regulamentado. Criptomoedas são um investimento muito especulativo e envolve um alto grau de risco. Os investidores devem ter a capacidade financeira, sofisticação/experiência e disposição para suportar os riscos de um investimento, e uma perda total potencial de seu investimento.

**O Índice S&P 500 é composto por 500 ações escolhidas para o tamanho do mercado, liquidez e representação do grupo da indústria. Trata-se de um índice ponderado de valor de mercado (preço das ações vezes o número de ações em circulação), com o peso de cada ação no Índice proporcional ao seu valor de mercado. É calculado pela Standard & Poor's Corporation, e reflete o reinvestimento de todos os dividendos e ganhos de capital. Tenha em mente que as pessoas físicas não podem investir diretamente em qualquer índice, e o desempenho do índice não inclui custos de transação ou outras taxas, o que afetará o desempenho real do investimento. Os resultados individuais do investidor variam.

***Investir em commodities é geralmente considerado especulativo devido ao potencial significativo de perda de investimentos. Seus mercados provavelmente serão voláteis e pode haver flutuações acentuadas de preços mesmo durante períodos em que os preços em geral estão subindo.

A Avenue Securities LLC é membro da FINRA e da SIPC. Ela fornece seus serviços exclusivamente nos Estados Unidos.

As informações contidas nesta apresentação são consideradas confiáveis; no entanto, a Avenue não representa ou garante sua precisão, confiabilidade ou integridade, nem aceita qualquer responsabilidade por qualquer perda ou dano (seja direto ou indireto) decorrente do uso de todos ou qualquer parte dos materiais nesta apresentação. Nenhuma representação ou garantia deve ser feita em relação a quaisquer cálculos, gráficos, tabelas, diagramas ou comentários, que são fornecidos apenas para fins de ilustração / referência. As visões, opiniões, estimativas e estratégias expressas constituem nosso julgamento com base nas condições atuais de mercado e estão sujeitas a alterações sem aviso prévio. Nada nesta apresentação deve ser considerado como uma oferta, solicitação, recomendação ou conselho (seja financeiro, contábil, legal, tributário ou outro) dado pela Avenue e / ou seus diretores ou funcionários, independentemente de tal comunicação ter ou não sido feita em seu solicitar.

As visões ou estratégias de investimento descritas podem não ser adequadas para todos os investidores e estão sujeitas a riscos de investimento. Os investidores podem receber menos do que investiram e o desempenho passado não é um indicador confiável de resultados futuros. A alocação de ativos não garante lucro nem protege contra perdas. Nada na apresentação deve ser considerado isoladamente para fins de tomada de decisão de investimento. Recomenda-se que você considere cuidadosamente se os serviços, produtos, classes de ativos (por exemplo, ações, renda fixa, investimentos alternativos, commodities, etc.) ou estratégias discutidas são adequados às suas necessidades. Você também deve considerar os objetivos, riscos, encargos e despesas associados a um serviço de investimento, produto ou estratégia antes de tomar uma decisão de investimento. Os produtos oferecidos pela Avenue Securities LLC, incluindo sem limitação os valores mobiliários são: Sem seguro FDIC · Sem garantia bancária · Pode perder valor.