

## Como foi o último pregão...

O mercado americano fechou em alta nessa última terça-feira, com os investidores apostando que o risco de contágio após o fechamento do Silicon Valley Bank e do Signature Bank foi contido.

O Dow Jones fechou subindo 1,06%, em 32.155,40, quebrando uma sequência de cinco dias de quedas. O S&P 500 subiu 1,65% para fechar em 3.919,29. Já o Nasdaq subiu 2,14% para terminar em 11.428,15.

O entusiasmo dos investidores em comprar ações de bancos perdeu força durante a tarde. Mas muitos ainda obtiveram ganhos, marcando uma virada aos últimos dois dias de vendas, à medida que os investidores se tornavam cada vez mais confiantes de que esses nomes não sofreriam o mesmo destino que os falidos SVB e Signature.

As ações, porém, devolveram alguns ganhos à tarde, com os investidores respondendo às notícias de um caça russo derrubando um drone dos EUA sobre o Mar Negro.

O mercado também se concentrou nos últimos dados de inflação dos EUA. O índice de preços ao consumidor (CPI) subiu 0,4% em fevereiro em relação a janeiro, igualando a estimativa consensual de Wall Street. O aumento anualizado de 6% também veio em linha com as expectativas dos economistas. O chamado CPI "core", que remove os preços voláteis de alimentos e energia, cresceu um pouco mais do que os economistas esperavam em 0,5%, enquanto o aumento ano a ano de 5,5% veio em linha com o esperado.

## Índices de Bolsa

AMÉRICA DO NORTE				EUROPA			
	S&P 500	3.919	1,6%		Euro Stoxx 50	4.103	-1,8%
	Dow Jones	32.155	1,1%		FTSE 100	7.523	-1,5%
	NASDAQ	11.428	2,1%		DAX	15.006	-1,5%
	Russell 2000	1.777	1,9%		CAC 40	6.994	-2,1%
	TSX	19.694	0,5%		IBEX 35	8.945	-2,3%
	BMV IPC	52.692	-0,6%		FTSE MIB	26.223	-2,2%
AMÉRICA DO SUL				ÁSIA/PACÍFICO			
	Ibovespa	102.932	-0,2%		Nikkei	27.229	0,0%
	Small Caps	1.880	-0,4%		Hang Seng	19.540	1,5%
	Merval	220.447	-2,1%		Shenzhen	3.987	0,1%
	IPSA	5.299	-0,7%		ASX 200	7.069	0,9%

## Câmbio

	Dólar	5,25	0,1%
	Euro	5,64	0,2%
	Libra Esterlina	6,36	-0,3%
	Peso Argentino	0,03	-0,4%
	Dólar Australiano	3,49	-0,5%
	Yene	0,04	0,2%

## Criptoativos

	Bitcoin (BTC)	\$24.571.25	0,4%
	Ethereum (ETH)	\$1.689.80	0,6%
	Tether (USDT)	\$1.00	0,1%
	BNB (BNB)	\$309.91	1,2%
	USD Coin (SDC)	\$0.9991	0,0%
	XRP6XRP (XRP)	\$0.3712	0,5%

Fonte: Bloomberg, 15/mar/2023 | Elaboração: Avenue Intelligence

## Sectores US

Tecnologia	2,3%	Materiais Básicos	1,2%
Financeiro	1,9%	Utilidades	1,3%
Energia/Petróleo	0,9%	Consumo Cíclico	1,7%
Industrial	1,1%	Mercado Imobiliário	0,8%
Consumo Não Cíclico	0,8%	Saúde	0,9%

## Commodities

ENERGIA	AGRO	
Petróleo WTI	Boi Gordo	-0,3%
Gás Natural	Café	-1,0%
	Milho	1,0%
METAIS	Algodão	-0,7%
Ouro	Soja	0,3%
Prata	Açúcar	0,0%
Minério de Ferro		
Cobre		

Fonte: Bloomberg, 15/mar/2023 | Elaboração: Avenue Intelligence

### Maiores Altas

27,0%	<b>FRC</b>	First Republic Bank/Ca
9,2%	<b>SCHW</b>	Schwab (Charles) Corp
7,1%	<b>CTLT</b>	Catalent Inc
7,0%	<b>FIS</b>	Fidelity National Info Serv
6,9%	<b>KEY</b>	Keycorp

### Maiores Quedas

-5,4%	<b>UAL</b>	United Airlines Holdings Inc
-5,3%	<b>VNO</b>	Vornado Realty Trust
-4,3%	<b>BXP</b>	Boston Properties Inc
-4,1%	<b>ALK</b>	Alaska Air Group Inc
-3,8%	<b>GPS</b>	Gap Inc/The

Fonte: Bloomberg, 15/mar/2023 | Elaboração: Avenue Intelligence

## Notícias Corporativas

### Meta Platforms (META)

As ações da Meta subiram 6% depois que o CEO Mark Zuckerberg disse na terça-feira que a empresa de mídia social planeja cortar 10.000 funcionários. O anúncio ocorre apenas alguns meses depois que a gigante da tecnologia anunciou demissões de mais de 11.000 funcionários em novembro. A companhia vale cerca de US\$ 503 bilhões.

### United Airlines (UAL)

As ações caíram cerca de 5% após a empresa prever um prejuízo no primeiro trimestre, citando uma demanda mais fraca do que em outros meses e custos mais altos de combustível. A companhia aérea espera um prejuízo trimestral ajustado entre US\$ 0,60 e US\$ 1 por ação, contra uma previsão anterior de lucro ajustado de US\$ 0,50 a US\$ 1 por ação. A companhia vale cerca de US\$ 15 bilhões.

### Bancos

Os bancos regionais tiveram forte recuperação na terça-feira, depois de terem sido duramente atingidos na sexta e segunda-feira passadas. As ações da First Republic, com sede em San Francisco, subiram cerca de 50%, enquanto a PacWest saltou mais de 60% e a Western Alliance Bancorp ganhou mais de 40%. Comerica, KeyCorp e Zions Bancorp subiram mais de 10%. Os movimentos ocorreram quando vários bancos relataram apenas saques modestos de clientes e o fundo de hedge Citadel de Ken Griffin assumiu uma grande participação na Western Alliance após a falência do Silicon Valley Bank. As ações de grandes empresas financeiras estavam no positivo na terça-feira, enquanto todo o setor tentava se recuperar das perdas da semana passada. Charles Schwab saltou 9%, Morgan Stanley subiu 3% e Wells Fargo subiu quase 5%.

### Cvent Holding Corp. (CVT)

A empresa de software subiu mais de 12% depois que a Blackstone concordou em comprá-la por US\$ 8,50 por ação em um negócio avaliado em cerca de US\$ 4,7 bilhões. A transação deve ser concluída em meados deste ano. A companhia vale cerca de US\$ 4 bilhões.

### Empresas de delivery

O Uber e a empresa de entrega Doordash subiram mais de 5% cada, enquanto a Lyft, concorrente do Uber, subiu cerca de 3% depois que um tribunal de apelações da Califórnia anulou uma decisão anterior e disse que as empresas podem continuar tratando os motoristas como contratados independentes.

## O que você precisa saber antes da abertura

Os índices futuros dos EUA operam em baixa nesta manhã de quarta-feira, com investidores monitorando a crise dos bancos nos EUA, que pode fazer o Fed pausar o ciclo de alta das taxas de juros.





Na véspera, comentários e notícias afastaram os temores de que a recente turbulência com falência do SVB se espalharia para o setor como um todo, elevando as esperanças dos investidores de que o tumulto provavelmente passará.

Em indicadores, após o índice de preços ao consumidor (CPI) nos EUA de fevereiro dentro do esperado, investidores obterão mais informações sobre a saúde da economia americana por meio das vendas no varejo e dos dados do índice de preços ao produtor.

Hoje também teremos a divulgação do resultado corporativo de Adobe (ADBE), Five Below (FIVE), entre outras companhias.

3 - Fonte: Infomoney 15/mar/2023






### Índices Futuros

	Dow Jones	31.708	-1,39%
	S&P 500	3.867	-1,37%
	Nasdaq	12.080	-0,98%
	Russell 2000	1.757	-1,11%

Fonte: Bloomberg, 15/mar/2023 | Elaboração: Avenue Intelligence

**A negociação de futuros é especulativa, alavancada e envolve riscos substanciais.**





### Mercado Ásia e Europa

	Nikkei	26.593	-1,14%
	Hang Seng	19.307	-1,20%
	Shenzhen	3.993	-0,32%
	Stoxx50	3.996	-4,26%
	DAX	14.877	-2,28%

Fonte: Bloomberg, 15/mar/2023 | Elaboração: Avenue Intelligence

### Agenda Econômica





#### 14/março

	Rendimento Semanal Médio incl. Bônus (Jan)	04h00
	Varição no Número de Desempregados (Fev)	04h00
	CPI (Fev)	09h30
	PMI de Construção (Fev)	06h30

#### 15/março

	Vendas no Varejo (Fev)	09h30
	PPI (Fev)	09h30
	Estoques de Petróleo Bruto	11h30

#### 16/março

	Licenças de Construção (Fev)	09h30
	Pedidos Iniciais por Seguro-Desemprego	09h30
	Índice de Atividade Industrial Fed Filadélfia (Mar)	09h30
	Decisão da Taxa de Juros (Mar)	10h15

Fonte: Investing 10/mar/2023 | Elaboração: Avenue Intelligence

### Agenda de Resultados

Empresa	Mkt Cap (US\$ bi)	Período
---------	-------------------	---------

#### 13/março

Korea Electric Power (KEP)	8	manhã
GitLab (GTLB)	6	noite
Grifols (GRFS)	6	manhã

#### 14/março

Lennar (LEN)	27	noite
Smartsheet (SMAR)	5	noite
SentinelOne (S)	4	noite

#### 15/março

Adobe (ADBE)	159	noite
Woodside Energy (WDS)	43	manhã
Prudential Public (PUK)	41	manhã

#### 16/março

FedEx (FDX)	51	noite
Dollar General (DG)	50	manhã
KE Holdings (BEKE)	23	manhã

#### 17/março

Polestar Automotive (PSNY)	11	manhã
Legend Biotech (KT)	7	manhã

Fonte: Nasdaq 10/mar/2023 | Elaboração: Avenue Intelligence

## FONTES

- 1) <https://www.cnbc.com/2023/03/13/stock-market-today-live-updates.html>
- 2) <https://www.cnbc.com/2023/03/14/stocks-making-biggest-midday-moves-buzzfeed-first-republic-meta.html>
- 3) <https://www.infomoney.com.br/mercados/ibovespa-hoje-bolsa-de-valores-ao-vivo-15032023/>

*(Alguns trechos dos textos desse documento são tradução livre das fontes citadas acima)*

## DISCLAIMERS

\*O risco subjacente proeminente de usar criptomoedas como meio de troca é que ela não é autorizada ou regulamentada por qualquer banco central. Os emissores de criptomoedas não estão registrados na SEC, e o mercado criptomoedas está atualmente não regulamentado. Criptomoedas são um investimento muito especulativo e envolve um alto grau de risco. Os investidores devem ter a capacidade financeira, sofisticação/experiência e disposição para suportar os riscos de um investimento, e uma perda total potencial de seu investimento.

\*\*O Índice S&P 500 é composto por 500 ações escolhidas para o tamanho do mercado, liquidez e representação do grupo da indústria. Trata-se de um índice ponderado de valor de mercado (preço das ações vezes o número de ações em circulação), com o peso de cada ação no Índice proporcional ao seu valor de mercado. É calculado pela Standard & Poor's Corporation, e reflete o reinvestimento de todos os dividendos e ganhos de capital. Tenha em mente que as pessoas físicas não podem investir diretamente em qualquer índice, e o desempenho do índice não inclui custos de transação ou outras taxas, o que afetará o desempenho real do investimento. Os resultados individuais do investidor variam.

\*\*\*Investir em commodities é geralmente considerado especulativo devido ao potencial significativo de perda de investimentos. Seus mercados provavelmente serão voláteis e pode haver flutuações acentuadas de preços mesmo durante períodos em que os preços em geral estão subindo.

A Avenue Securities LLC é membro da FINRA e da SIPC. Ela fornece seus serviços exclusivamente nos Estados Unidos.

As informações contidas nesta apresentação são consideradas confiáveis; no entanto, a Avenue não representa ou garante sua precisão, confiabilidade ou integridade, nem aceita qualquer responsabilidade por qualquer perda ou dano (seja direto ou indireto) decorrente do uso de todos ou qualquer parte dos materiais nesta apresentação. Nenhuma representação ou garantia deve ser feita em relação a quaisquer cálculos, gráficos, tabelas, diagramas ou comentários, que são fornecidos apenas para fins de ilustração / referência. As visões, opiniões, estimativas e estratégias expressas constituem nosso julgamento com base nas condições atuais de mercado e estão sujeitas a alterações sem aviso prévio. Nada nesta apresentação deve ser considerado como uma oferta, solicitação, recomendação ou conselho (seja financeiro, contábil, legal, tributário ou outro) dado pela Avenue e / ou seus diretores ou funcionários, independentemente de tal comunicação ter ou não sido feita em seu solicitar.

As visões ou estratégias de investimento descritas podem não ser adequadas para todos os investidores e estão sujeitas a riscos de investimento. Os investidores podem receber menos do que investiram e o desempenho passado não é um indicador confiável de resultados futuros. A alocação de ativos não garante lucro nem protege contra perdas. Nada na apresentação deve ser considerado isoladamente para fins de tomada de decisão de investimento. Recomenda-se que você considere cuidadosamente se os serviços, produtos, classes de ativos (por exemplo, ações, renda fixa, investimentos alternativos, commodities, etc.) ou estratégias discutidas são adequados às suas necessidades. Você também deve considerar os objetivos, riscos, encargos e despesas associados a um serviço de investimento, produto ou estratégia antes de tomar uma decisão de investimento. Os produtos oferecidos pela Avenue Securities LLC, incluindo sem limitação os valores mobiliários são: Sem seguro FDIC · Sem garantia bancária · Pode perder valor.