

Como foi o último pregão...

O mercado americano fechou em tons mistos nessa última quarta-feira, com a preocupação com a propagação da crise bancária na Europa pressionando o mercado em geral.

O Dow Jones encerrou em queda de 0,9%, a 31.874,57 pontos. O S&P 500 caiu 0,7%, para 3.891,93 pontos. O Nasdaq obteve um pequeno ganho, subindo 0,05%, para 11.434,05.




Os índices se recuperaram um pouquinho, porém, após um anúncio de um regulador suíço de que o banco central do país daria liquidez ao Credit Suisse, se necessário. Os investidores ficaram preocupados depois que o Saudi National Bank, o maior investidor do Credit Suisse, disse que não poderia fornecer mais financiamento.

Nos últimos dias, uma crise no setor financeiro se concentrou nos bancos regionais, com o colapso do Silicon Valley Bank e do Signature Bank. Ambos foram vítimas de má gestão diante de oito aumentos de juros pelo Federal Reserve nos últimos 12 meses.







Índices de Bolsa

AMÉRICA DO NORTE			EUROPA		
	S&P 500	3.892 -0,7%		Euro Stoxx 50	4.056 0,5%
	Dow Jones	31.875 -0,9%		FTSE 100	7.400 0,8%
	NASDAQ	11.434 0,1%		DAX	14.794 0,4%
	Russell 2000	1.746 -1,7%		CAC 40	6.920 0,5%
	TSX	19.379 -1,6%		IBEX 35	8.846 1,0%
	BMV IPC	52.086 -1,2%		FTSE MIB	25.714 0,6%
AMÉRICA DO SUL			ÁSIA/PACÍFICO		
	Ibovespa	102.675 -0,2%		Nikkei	27.011 -0,8%
	Small Caps	1.872 -0,4%		Hang Seng	19.204 -1,7%
	Merval	209.824 -4,8%		Shenzhen	3.939 -1,2%
	IPSA	5.197 -1,9%		ASX 200	6.966 -1,5%

Câmbio

	Dólar	5,29 0,7%
	Euro	5,59 -0,8%
	Libra Esterlina	6,38 0,1%
	Peso Argentino	0,03 0,4%
	Dólar Australiano	3,51 0,4%
	Yene	0,04 0,4%

Criptoativos

	Bitcoin (BTC)	\$24.792.65 0,3%
	Ethereum (ETH)	\$1.657.98 2,4%
	Tether (USDT)	\$1.00 0,2%
	BNB (BNB)	\$317.26 2,2%
	USD Coin (SDC)	\$0.9994 0,0%
	XRP6XRP (XRP)	\$0.3634 2,4%

Fonte: Bloomberg, 16/mar/2023 | Elaboração: Avenue Intelligence

Sectores US

Tecnologia	0,0%	Materiais Básicos	-3,3%
Financeiro	-2,8%	Utilidades	1,3%
Energia/Petróleo	-5,4%	Consumo Cíclico	-0,2%
Industrial	-2,5%	Mercado Imobiliário	0,0%
Consumo Não Cíclico	0,7%	Saúde	-0,2%

Commodities

ENERGIA	AGRO	
Petróleo WTI	Boi Gordo	-0,7%
Gás Natural	Café	0,8%
	Milho	0,3%
	Algodão	0,1%
	Soja	0,5%
	Açúcar	0,0%
METAIS		
Ouro		0,2%
Prata		0,6%
Minério de Ferro		-1,8%
Cobre		-3,7%

Fonte: Bloomberg, 16/mar/2023 | Elaboração: Avenue Intelligence

Maiores Altas

5,1%	SCHW	Schwab (Charles) Corp
3,1%	CMA	Comerica Inc
3,0%	NFLX	Netflix Inc
2,9%	XEL	Xcel Energy Inc
2,8%	BXP	Boston Properties Inc

Maiores Quedas

-21,4%	FRC	First Republic Bank/Ca
-9,0%	HAL	Halliburton Co
-8,5%	MRO	Marathon Oil Corp
-8,3%	DVN	Devon Energy Corp
-8,2%	SLB	Schlumberger Ltd

Fonte: Bloomberg, 16/mar/2023 | Elaboração: Avenue Intelligence

Notícias Corporativas

Credit Suisse (CS)

O Credit Suisse, listado nos EUA, caiu quase 14% depois que seu maior financiador, o Saudi National Bank, disse que não fornecerá mais ajuda financeira ao banco suíço. O Credit Suisse e vários outros bancos europeus, incluindo o Société Générale, o italiano Monte dei Paschi e o UniCredit, tiveram suas negociações brevemente interrompidas na quarta-feira, quando os preços despencaram em meio às consequências do Silicon Valley Bank. A companhia vale cerca de US\$ 8 bilhões.

Bancos dos EUA

Os principais bancos dos EUA caíram na quarta-feira, com o desconforto sobre a última crise no Credit Suisse assustando alguns investidores. JPMorgan Chase e Goldman Sachs caíram cerca de 4,7% e 3,1%, respectivamente. Wells Fargo caiu 3,3%. Citigroup e Morgan Stanley caíram mais de 5% cada. As ações do banco regional caíram 21,4%, recuperando alguns dos ganhos de terça-feira, uma vez que a turbulência no Credit Suisse abalou o setor em geral e a S&P Global Ratings rebaixou sua classificação de dívida para BB+ de A-. As ações da PacWest caíram 12,9%, enquanto as ações da Western Alliance subiram 0,6%.

Empresas de energia

Os principais ações de energia foram atingidos quando o petróleo caiu para seu nível mais baixo em mais de um ano. Halliburton e Marathon Oil caíram 9% e 8,5%, respectivamente. APA Corporation e Devon Energy caíram cerca de 8%. A Diamondback Energy caiu mais de 7%.

Smartsheet (SMAR)

A fabricante de software de gerenciamento de trabalho viu as ações saltarem 17,8% depois que a empresa divulgou ganhos e receitas no quarto trimestre que superaram as expectativas dos analistas, de acordo com a FactSet. A orientação de ganhos para o primeiro trimestre e para o ano inteiro também superou as previsões de Wall Street. A companhia vale cerca de US\$ 5 bilhões.

Atlas Air Worldwide Holdings (AAWW)

As ações da empresa de aeronaves e serviços de aviação subiram 3,2% após a notícia de que todas as condições regulatórias para fechar seu acordo de fusão foram satisfeitas. A Atlas Air espera finalizar sua fusão com a Southern Air por volta de 17 de março. A companhia vale cerca de US\$ 2 bilhões.

O que você precisa saber antes da abertura

Os índices futuros dos EUA operam mistos nesta manhã de quinta-feira, com investidores avaliando os movimentos dos reguladores suíços para apoiar o banco Credit Suisse (CS).





Isso ocorre um dia depois que uma queda acentuada nas ações do banco provocou temores de que uma crise bancária tivesse se espalhado para a Europa.

Os investidores também estão atentos aos principais dados econômicos, incluindo o último relatório de reivindicações de desemprego na semana passada.

Hoje também teremos a divulgação do resultado corporativo de FedEx (FDX), Dollar General (DG), entre outras companhias.

3 - Fonte: Infomoney 16/mar/2023




Índices Futuros

	Dow Jones	31.805	-0,22%
	S&P 500	3.887	-0,12%
	Nasdaq	12.276	0,20%
	Russell 2000	1.754	0,47%

Fonte: Bloomberg, 16/mar/2023 | Elaboração: Avenue Intelligence

A negociação de futuros é especulativa, alavancada e envolve riscos substanciais.





Mercado Ásia e Europa

	Nikkei	26.653	0,66%
	Hang Seng	19.144	-0,44%
	Shenzhen	3.990	-0,08%
	Stoxx50	4.004	-0,40%
	DAX	14.981	0,71%

Fonte: Bloomberg, 16/mar/2023 | Elaboração: Avenue Intelligence

Agenda Econômica





14/março

	Rendimento Semanal Médio incl. Bônus (Jan)	04h00
	Varição no Número de Desempregados (Fev)	04h00
	CPI (Fev)	09h30
	PMI de Construção (Fev)	06h30

15/março

	Vendas no Varejo (Fev)	09h30
	PPI (Fev)	09h30
	Estoques de Petróleo Bruto	11h30

16/março

	Licenças de Construção (Fev)	09h30
	Pedidos Iniciais por Seguro-Desemprego	09h30
	Índice de Atividade Industrial Fed Filadélfia (Mar)	09h30
	Decisão da Taxa de Juros (Mar)	10h15

Fonte: Investing 10/mar/2023 | Elaboração: Avenue Intelligence

Agenda de Resultados

Empresa	Mkt Cap (US\$ bi)	Período
---------	-------------------	---------

13/março

Korea Electric Power (KEP)	8	manhã
GitLab (GTLB)	6	noite
Grifols (GRFS)	6	manhã

14/março

Lennar (LEN)	27	noite
Smartsheet (SMAR)	5	noite
SentinelOne (S)	4	noite

15/março

Adobe (ADBE)	159	noite
Woodside Energy (WDS)	43	manhã
Prudential Public (PUK)	41	manhã

16/março

FedEx (FDX)	51	noite
Dollar General (DG)	50	manhã
KE Holdings (BEKE)	23	manhã

17/março

Polestar Automotive (PSNY)	11	manhã
Legend Biotech (KT)	7	manhã

Fonte: Nasdaq 10/mar/2023 | Elaboração: Avenue Intelligence

FONTES

- 1) <https://www.cnbc.com/2023/03/14/stock-market-today-live-updates.html>
- 2) <https://www.cnbc.com/2023/03/15/stocks-moving-big-midday-cs-frc-hal.html>
- 3) <https://www.infomoney.com.br/mercados/futuros-de-ny-operam-mistos-e-europa-sobe-com-atencao-ao-credit-suisse-decisao-sobre-juros-do-bce-e-mais-destaques-mercado-hoje/>

(Alguns trechos dos textos desse documento são tradução livre das fontes citadas acima)

DISCLAIMERS

*O risco subjacente proeminente de usar criptomoedas como meio de troca é que ela não é autorizada ou regulamentada por qualquer banco central. Os emissores de criptomoedas não estão registrados na SEC, e o mercado criptomoedas está atualmente não regulamentado. Criptomoedas são um investimento muito especulativo e envolve um alto grau de risco. Os investidores devem ter a capacidade financeira, sofisticação/experiência e disposição para suportar os riscos de um investimento, e uma perda total potencial de seu investimento.

**O Índice S&P 500 é composto por 500 ações escolhidas para o tamanho do mercado, liquidez e representação do grupo da indústria. Trata-se de um índice ponderado de valor de mercado (preço das ações vezes o número de ações em circulação), com o peso de cada ação no Índice proporcional ao seu valor de mercado. É calculado pela Standard & Poor's Corporation, e reflete o reinvestimento de todos os dividendos e ganhos de capital. Tenha em mente que as pessoas físicas não podem investir diretamente em qualquer índice, e o desempenho do índice não inclui custos de transação ou outras taxas, o que afetará o desempenho real do investimento. Os resultados individuais do investidor variam.

***Investir em commodities é geralmente considerado especulativo devido ao potencial significativo de perda de investimentos. Seus mercados provavelmente serão voláteis e pode haver flutuações acentuadas de preços mesmo durante períodos em que os preços em geral estão subindo.

A Avenue Securities LLC é membro da FINRA e da SIPC. Ela fornece seus serviços exclusivamente nos Estados Unidos.

As informações contidas nesta apresentação são consideradas confiáveis; no entanto, a Avenue não representa ou garante sua precisão, confiabilidade ou integridade, nem aceita qualquer responsabilidade por qualquer perda ou dano (seja direto ou indireto) decorrente do uso de todos ou qualquer parte dos materiais nesta apresentação. Nenhuma representação ou garantia deve ser feita em relação a quaisquer cálculos, gráficos, tabelas, diagramas ou comentários, que são fornecidos apenas para fins de ilustração / referência. As visões, opiniões, estimativas e estratégias expressas constituem nosso julgamento com base nas condições atuais de mercado e estão sujeitas a alterações sem aviso prévio. Nada nesta apresentação deve ser considerado como uma oferta, solicitação, recomendação ou conselho (seja financeiro, contábil, legal, tributário ou outro) dado pela Avenue e / ou seus diretores ou funcionários, independentemente de tal comunicação ter ou não sido feita em seu solicitar.

As visões ou estratégias de investimento descritas podem não ser adequadas para todos os investidores e estão sujeitas a riscos de investimento. Os investidores podem receber menos do que investiram e o desempenho passado não é um indicador confiável de resultados futuros. A alocação de ativos não garante lucro nem protege contra perdas. Nada na apresentação deve ser considerado isoladamente para fins de tomada de decisão de investimento. Recomenda-se que você considere cuidadosamente se os serviços, produtos, classes de ativos (por exemplo, ações, renda fixa, investimentos alternativos, commodities, etc.) ou estratégias discutidas são adequados às suas necessidades. Você também deve considerar os objetivos, riscos, encargos e despesas associados a um serviço de investimento, produto ou estratégia antes de tomar uma decisão de investimento. Os produtos oferecidos pela Avenue Securities LLC, incluindo sem limitação os valores mobiliários são: Sem seguro FDIC · Sem garantia bancária · Pode perder valor.