

Como foi o último pregão...

O mercado americano fechou no positivo nessa última quinta-feira, com Wall Street ficando cada vez mais otimista depois que um grupo de bancos disse que ajudaria o First Republic Bank em meio à crise do setor.

O índice Dow Jones subiu 1,17%, para fechar em 32.246,55 pontos. O S&P 500 subiu 1,76% para fechar em 3.960,28. O Nasdaq avançou 2,48%, para 11.717,28, com os investidores comprando ações de tecnologia na esperança de que a crise possa levar o Federal Reserve a mudar sua perspectiva sobre a política monetária em sua reunião na próxima semana.

Todos os três índices negociaram em baixa no início da sessão, mas o mercado ficou positivo depois que a CNBC informou que um grupo de bancos depositaria US\$ 30 bilhões na First Republic Bank. O ETF SPDR S&P Regional Banking (KRE) encerrou a sessão em alta de 3,5% em seu melhor dia desde 10 de novembro, impulsionado pela alta de 10% nas ações da companhia. Também, o que impulsionou os mercados foi um anúncio do Credit Suisse da noite para o dia, que tomará emprestado até quase US\$ 54 bilhões do Banco Nacional Suíço para garantir liquidez de curto prazo.

Investidores de todo o mundo também seguiram o anúncio de uma nova alta de 50 pontos base do Banco Central Europeu na quinta-feira.

A decisão ocorre quando os investidores dos EUA se preparam para a reunião de política do Federal Reserve na próxima semana.

Índices de Bolsa							
AMÉRICA DO NORTE			EUROPA				
	S&P 500	3.960	1,8%		Euro Stoxx 50	4.142	0,6%
	Dow Jones	32.247	1,2%		FTSE 100	7.475	0,9%
	NASDAQ	11.717	2,5%		DAX	15.049	0,5%
	Russell 2000	1.771	1,4%		CAC 40	7.047	0,3%
	TSX	19.539	0,8%		IBEX 35	8.918	0,3%
	BMV IPC	52.506	0,8%		FTSE MIB	26.115	0,8%
AMÉRICA DO SUL			ÁSIA/PACÍFICO				
	Ibovespa	103.435	0,7%		Nikkei	27.334	1,2%
	Small Caps	1.885	0,7%		Hang Seng	19.519	1,6%
	Merval	223.388	6,5%		Shenzhen	3.959	0,5%
	IPSA	5.198	0,0%		ASX 200	6.995	0,4%

Câmbio			Criptoativos				
	Dólar	5,23	-1,1%		Bitcoin (BTC)	\$26.439.95	6,7%
	Euro	5,55	-0,7%		Ethereum (ETH)	\$1.730.34	4,2%
	Libra Esterlina	6,35	0,2%		Tether (USDT)	\$1.00	0,1%
	Peso Argentino	0,03	-1,2%		BNB (BNB)	\$334.62	5,4%
	Dólar Australiano	3,50	0,6%		USD Coin (SDC)	\$0.9997	0,0%
	Yene	0,04	0,5%		XRP6XRP (XRP)	\$0.3717	2,1%

Fonte: Bloomberg, 17/mar/2023 | Elaboração: Avenue Intelligence

Setores US			
Tecnologia	2,8%	Materiais Básicos	1,2%
Financeiro	1,9%	Utilidades	0,7%
Energia/Petróleo	0,9%	Consumo Cíclico	1,9%
Industrial	1,3%	Mercado Imobiliário	-0,1%
Consumo Não Cíclico	-0,1%	Saúde	1,0%

Commodities			
<u>ENERGIA</u>		<u>AGRO</u>	
Petróleo WTI	1,7%	Boi Gordo	0,2%
Gás Natural	-1,4%	Café	0,4%
		Milho	0,8%
<u>METAIS</u>		Algodão	-0,3%
Ouro	0,6%	Soja	0,3%
Prata	0,7%	Açúcar	0,3%
Minério de Ferro	-0,6%		
Cobre	0,2%		

Fonte: Bloomberg, 17/mar/2023 | Elaboração: Avenue Intelligence

Maiores Altas

10,0%	FRC	First Republic Bank/Ca
7,7%	AMD	Advanced Micro Devices
6,4%	UA	Under Armour Inc-Class C
6,2%	INTC	Intel Corp
6,2%	CMA	Comerica Inc

Maiores Quedas

-6,8%	SEDG	Solaredge Technologies Inc
-4,8%	VNO	Vornado Realty Trust
-3,9%	LUMN	Lumen Technologies Inc
-3,6%	NWL	Newell Brands Inc
-3,5%	DISH	Dish Network Corp-A

Fonte: Bloomberg, 17/mar/2023 | Elaboração: Avenue Intelligence

Notícias Corporativas

Bancos

As ações da First Republic se recuperaram das quedas anteriores e subiram cerca de 22%. Fontes disseram a CNBC, que um grupo de grandes instituições financeiras, incluindo Goldman Sachs e Citigroup, estavam em negociações para depositar cerca de US\$ 20 bilhões na instituição. Já as ações do Credit Suisse Group (CS), banco suíço listado nos EUA, subiram 2,5% depois que o banco anunciou que tomará emprestado até 50 bilhões de francos suíços (US\$ 54 bilhões) do Banco Nacional da Suíça. A ação está saindo de um dia em que caiu 13,9% depois que o Saudi National Bank, seu maior investidor, disse que não seria capaz de fornecer financiamento adicional.

Adobe (ADBE) – 4T22

A Adobe [reportou](#) nessa quarta-feira (15/03/2023), no fim do dia, os seus resultados operacionais do 1º trimestre de 2023, referente ao 4º trimestre de 2022 e os números vieram acima das expectativas do mercado. A empresa também elevou seu *guidance* de lucro para o ano fiscal de 2023, resultando em uma alta de quase 6% no pré-mercado.

Ambos os principais segmentos da companhia desempenharam bem, com a área de mídia digital, que inclui o pacote de software de design Creative Cloud, gerando US\$ 3,4 bilhões em receita, um aumento de 9% a/a e acima do consenso de US\$ 3,36 bilhões do mercado. Já o segmento de experiência digital da Adobe, que apresenta o software de marketing Marketo, contribuiu com US\$ 1,18 bilhão em receita, um pouco acima do consenso de US\$ 1,17 bilhão. Destacamos ainda dois pontos que podem ser relevantes para a empresa: durante o trimestre, a Microsoft disse que estava incorporando o mecanismo Acrobat PDF da Adobe no seu sistema Edge, o navegador padrão no Windows 10 e 11; e também que reguladores nos EUA, Reino Unido e UE estão avaliando uma aquisição pendente da companhia de US\$ 20 bilhões da startup de software de design Figma. Por fim, para seu segundo trimestre, equivalente ao 1T23, a Adobe espera lucro por ação de US\$ 3,75 a US\$ 3,80 e US\$ 4,75 bilhões a US\$ 4,78 bilhões em receita, além de que aumentou seu *guidance* de lucro para o ano consolidado de 2023.

Números Gerais:

- Receitas: US\$ 4,66 bilhões (+9% a/a) vs. US\$ 4,62 bilhões esperado pelos analistas.
- Lucro por Ação: US\$ 3,8 ajustado vs. US\$ 3,68 estimado.
- A ADBE possui um valor de mercado de aproximadamente US\$ 152 bilhões, P/E (price/earnings) de 33,04, não distribui dividendos e no ano as suas ações caem cerca de 1%.





O que você precisa saber antes da abertura

Os índices futuros dos EUA operam em tons mistos nesta manhã de sexta-feira, com o mercado caminhando para um fechamento de semana positivo depois de vários grandes bancos concordarem em reforçar o First Republic, outro banco regional americano, com depósitos.

Hoje, os investidores ficarão atentos à leitura preliminar do índice de confiança do consumidor da Universidade de Michigan, bem como à produção industrial e manufatureira para obter uma melhor compreensão da economia antes da reunião do Fed na próxima semana.

3 - Fonte: CNBC 17/mar/2023






Índices Futuros

	Dow Jones	32.179	-0,21%
	S&P 500	3.957	-0,09%
	Nasdaq	12.580	-0,01%
	Russell 2000	1.778	0,45%

Fonte: Bloomberg, 17/mar/2023 | Elaboração: Avenue Intelligence

A negociação de futuros é especulativa, alavancada e envolve riscos substanciais.





Mercado Ásia e Europa

	Nikkei	27.053	1,17%
	Hang Seng	19.550	0,95%
	Shenzhen	3.948	-1,05%
	Stoxx50	4.064	-1,48%
	DAX	15.183	0,22%

Fonte: Bloomberg, 17/mar/2023 | Elaboração: Avenue Intelligence

Agenda Econômica





14/março

	Rendimento Semanal Médio incl. Bônus (Jan)	04h00
	Varição no Número de Desempregados (Fev)	04h00
	CPI (Fev)	09h30
	PMI de Construção (Fev)	06h30

15/março

	Vendas no Varejo (Fev)	09h30
	PPI (Fev)	09h30
	Estoques de Petróleo Bruto	11h30

16/março

	Licenças de Construção (Fev)	09h30
	Pedidos Iniciais por Seguro-Desemprego	09h30
	Índice de Atividade Industrial Fed Filadélfia (Mar)	09h30
	Decisão da Taxa de Juros (Mar)	10h15

Fonte: Investing 10/mar/2023 | Elaboração: Avenue Intelligence

Agenda de Resultados

Empresa	Mkt Cap (US\$ bi)	Período
---------	-------------------	---------

13/março

Korea Electric Power (KEP)	8	manhã
GitLab (GTLB)	6	noite
Grifols (GRFS)	6	manhã

14/março

Lennar (LEN)	27	noite
Smartsheet (SMAR)	5	noite
SentinelOne (S)	4	noite

15/março

Adobe (ADBE)	159	noite
Woodside Energy (WDS)	43	manhã
Prudential Public (PUK)	41	manhã

16/março

FedEx (FDX)	51	noite
Dollar General (DG)	50	manhã
KE Holdings (BEKE)	23	manhã

17/março

Polestar Automotive (PSNY)	11	manhã
Legend Biotech (KT)	7	manhã

Fonte: Nasdaq 10/mar/2023 | Elaboração: Avenue Intelligence

FONTES

- 1) <https://www.cnbc.com/2023/03/15/stock-market-today-live-updates.html>
- 2) <https://www.cnbc.com/2023/03/16/stocks-making-the-biggest-moves-midday-first-republic-signet-jewelers-snap-and-more.html>/<https://www.investing.com/earnings-calendar/>
- 3) <https://www.cnbc.com/2023/03/16/stock-market-today-live-updates.html>

(Alguns trechos dos textos desse documento são tradução livre das fontes citadas acima)

DISCLAIMERS

*O risco subjacente proeminente de usar criptomoedas como meio de troca é que ela não é autorizada ou regulamentada por qualquer banco central. Os emissores de criptomoedas não estão registrados na SEC, e o mercado criptomoedas está atualmente não regulamentado. Criptomoedas são um investimento muito especulativo e envolve um alto grau de risco. Os investidores devem ter a capacidade financeira, sofisticação/experiência e disposição para suportar os riscos de um investimento, e uma perda total potencial de seu investimento.

**O Índice S&P 500 é composto por 500 ações escolhidas para o tamanho do mercado, liquidez e representação do grupo da indústria. Trata-se de um índice ponderado de valor de mercado (preço das ações vezes o número de ações em circulação), com o peso de cada ação no Índice proporcional ao seu valor de mercado. É calculado pela Standard & Poor's Corporation, e reflete o reinvestimento de todos os dividendos e ganhos de capital. Tenha em mente que as pessoas físicas não podem investir diretamente em qualquer índice, e o desempenho do índice não inclui custos de transação ou outras taxas, o que afetará o desempenho real do investimento. Os resultados individuais do investidor variam.

***Investir em commodities é geralmente considerado especulativo devido ao potencial significativo de perda de investimentos. Seus mercados provavelmente serão voláteis e pode haver flutuações acentuadas de preços mesmo durante períodos em que os preços em geral estão subindo.

A Avenue Securities LLC é membro da FINRA e da SIPC. Ela fornece seus serviços exclusivamente nos Estados Unidos.

As informações contidas nesta apresentação são consideradas confiáveis; no entanto, a Avenue não representa ou garante sua precisão, confiabilidade ou integridade, nem aceita qualquer responsabilidade por qualquer perda ou dano (seja direto ou indireto) decorrente do uso de todos ou qualquer parte dos materiais nesta apresentação. Nenhuma representação ou garantia deve ser feita em relação a quaisquer cálculos, gráficos, tabelas, diagramas ou comentários, que são fornecidos apenas para fins de ilustração / referência. As visões, opiniões, estimativas e estratégias expressas constituem nosso julgamento com base nas condições atuais de mercado e estão sujeitas a alterações sem aviso prévio. Nada nesta apresentação deve ser considerado como uma oferta, solicitação, recomendação ou conselho (seja financeiro, contábil, legal, tributário ou outro) dado pela Avenue e / ou seus diretores ou funcionários, independentemente de tal comunicação ter ou não sido feita em seu solicitar.

As visões ou estratégias de investimento descritas podem não ser adequadas para todos os investidores e estão sujeitas a riscos de investimento. Os investidores podem receber menos do que investiram e o desempenho passado não é um indicador confiável de resultados futuros. A alocação de ativos não garante lucro nem protege contra perdas. Nada na apresentação deve ser considerado isoladamente para fins de tomada de decisão de investimento. Recomenda-se que você considere cuidadosamente se os serviços, produtos, classes de ativos (por exemplo, ações, renda fixa, investimentos alternativos, commodities, etc.) ou estratégias discutidas são adequados às suas necessidades. Você também deve considerar os objetivos, riscos, encargos e despesas associados a um serviço de investimento, produto ou estratégia antes de tomar uma decisão de investimento. Os produtos oferecidos pela Avenue Securities LLC, incluindo sem limitação os valores mobiliários são: Sem seguro FDIC · Sem garantia bancária · Pode perder valor.