

Como foi o último pregão...

O mercado americano fechou em tons mistos na última segunda-feira, enquanto Wall Street lutava para manter os ganhos dos principais índices da semana passada e os investidores se preparavam para uma semana movimentada de notícias econômicas.

O Dow Jones subiu 0,12%, para fechar em 33.431,44. O S&P 500 subiu 0,07% para terminar em 4.048,42, enquanto o Nasdaq caiu 0,11% para fechar em 11.675,74.

As taxas de juros dos títulos de renda fixa subiram ligeiramente, com o rendimento da nota do Tesouro de 10 anos subindo mais de um ponto base depois de subir acima do nível dos 4% em vários momentos na semana passada. Um movimento ascendente aumenta os custos dos empréstimos para os consumidores e pode sinalizar uma queda na confiança dos investidores.

Apesar desses movimentos, algumas ações de tecnologia subiram, com a Apple saltando quase 2%. A fabricante do iPhone responde por cerca de 7% do S&P. Alphabet e Microsoft também performaram bem.

Os investidores estão aguardando o testemunho do presidente do Federal Reserve, Jerome Powell, no Congresso, previsto para terça e quarta-feira, com comentários que podem determinar para onde o mercado vai daqui para frente.

Índices de Bolsa

AMÉRICA DO NORTE			EUROPA		
	S&P 500	4.048 0,1%		Euro Stoxx 50	4.314 0,0%
	Dow Jones	33.431 0,1%		FTSE 100	7.950 0,3%
	NASDAQ	11.676 -0,1%		DAX	15.684 0,2%
	Russell 2000	1.900 -1,5%		CAC 40	7.388 0,2%
	TSX	20.515 -0,3%		IBEX 35	9.514 0,0%
	BMV IPC	53.924 -0,5%		FTSE MIB	27.998 0,2%

AMÉRICA DO SUL			ÁSIA/PACÍFICO		
	Ibovespa	104.700 0,8%		Nikkei	28.309 0,3%
	Small Caps	1.871 1,7%		Hang Seng	20.534 -0,3%
	Merval	253.019 2,9%		Shenzhen	4.049 -1,5%
	IPSA	5.428 0,0%		ASX 200	7.365 0,5%

Câmbio

	Dólar	5,16 -0,8%
	Euro	5,51 -0,4%
	Libra Esterlina	6,19 -0,2%
	Peso Argentino	0,03 -1,2%
	Dólar Australiano	3,44 -0,9%
	Yene	0,04 0,0%

Criptoativos

	Bitcoin (BTC)	\$22.393,88 0,0%
	Ethereum (ETH)	\$1.565,07 0,1%
	Tether (USDT)	\$0,9999 0,0%
	BNB (BNB)	\$285,92 0,4%
	USD Coin (SDC)	\$0,9999 0,0%
	XRP6XRP (XRP)	\$0,3696 1,7%

Fonte: Bloomberg, 07/mar/2023 | Elaboração: Avenue Intelligence

Sectores US

Tecnologia	0,5%	Materiais Básicos	-1,6%
Financeiro	0,1%	Utilidades	0,4%
Energia/Petróleo	0,1%	Consumo Cíclico	-0,7%
Industrial	-0,2%	Mercado Imobiliário	-0,4%
Consumo Não Cíclico	0,3%	Saúde	-0,1%

Commodities

ENERGIA	AGRO
Petróleo WTI	Boi Gordo
Gás Natural	Café
	Milho
METAIS	Algodão
Ouro	Soja
Prata	Açúcar
Minério de Ferro	
Cobre	

Fonte: Bloomberg, 07/mar/2023 | Elaboração: Avenue Intelligence

Maiores Altas

4,1%	LUMN	Lumen Technologies Inc
3,9%	MRK	Merck & Co. Inc.
3,8%	DPZ	Domino'S Pizza Inc
3,8%	ENPH	Enphase Energy Inc
2,3%	IT	Gartner Inc

Maiores Quedas

-7,9%	DXCM	Dexcom Inc
-7,2%	NWL	Newell Brands Inc
-5,4%	VFC	Vf Corp
-5,0%	MTCH	Match Group Inc
-4,7%	UA	Under Armour Inc-Class C

Fonte: Bloomberg, 07/mar/2023 | Elaboração: Avenue Intelligence

Notícias Corporativas

Snap (SNAP)

As ações da empresa de tecnologia subiram quase 13%, tendo seu dia mais forte desde novembro. As ações ganharam à medida que os legisladores dos EUA preparam uma legislação que daria ao presidente Joe Biden autoridade para banir o TikTok, um dos principais concorrentes do Snapchat. A companhia é avaliada em cerca de US\$ 18 bilhões.

Credit Suisse (CS)

As ações caíram cerca de 1% depois que o ex-principal acionista Harris Associates vendeu toda a sua participação no Credit Suisse, de acordo com um relatório do Financial Times. O CIO da Harris Associates, David Herro, disse que há dúvidas sobre o futuro da franquia e grandes saídas de sua divisão de gestão de patrimônio. A companhia é avaliada em cerca de US\$ 11 bilhões.

Boeing (BA)

As ações da empresa aeroespacial caíram 1,6% após relatos de que problemas de software poderiam atrasar as entregas de suas aeronaves MAX e 787 em até um ano. A companhia é avaliada em cerca de US\$ 126 bilhões.

Biomarin Pharmaceutical (BMRN)

As ações caíram mais de 6% depois que a concorrente BridgeBio Pharma relatou dados de testes positivos sobre seu candidato para acondroplasia, a forma mais comum de nanismo, em crianças, o que poderia desafiar o medicamento Voxzogo da Biomarin. A companhia é avaliada em cerca de US\$ 17 bilhões.

O que você precisa saber antes da abertura

Os índices futuros dos EUA operam em alta nesta manhã de terça-feira, frente expectativas ao discurso do presidente do Fed, Jerome Powell.





Todos os olhos hoje estarão nas falas do Powell hoje e quarta-feira, que orientará os investidores sobre como o banco central dos EUA está vendo o estado da inflação e até onde chegou seu movimento de aumentos agressivos - e, mais importante, para onde os mercados vão daqui.

É quase certo que Powell enfrentará perguntas difíceis do Congresso. Ele provavelmente será questionado sobre o quanto as altas taxas de juros prejudicaram a economia, já que os mercados globais enfrentam um ambiente de negócios em desaceleração.

Hoje, também teremos resultados corporativos de Sea (SEA), CrowdStrike (CRWD) e Dick's Sporting Goods (DKS).

3 - Fonte: CNBC 07/mar/2023






Índices Futuros

	Dow Jones	33.465	0,10%
	S&P 500	4.057	0,21%
	Nasdaq	12.342	0,32%
	Russell 2000	1.906	0,40%

Fonte: Bloomberg, 07/mar/2023 | Elaboração: Avenue Intelligence

A negociação de futuros é especulativa, alavancada e envolve riscos substanciais.


Mercado Ásia e Europa

	Nikkei	28.123	0,49%
	Hang Seng	20.540	-0,53%
	Shenzhen	4.137	0,24%
	Stoxx50	4.318	0,21%
	DAX	15.702	0,29%


Fonte: Bloomberg, 07/mar/2023 | Elaboração: Avenue Intelligence

Agenda Econômica





06/março

	PMI de Construção (Fev)	06h30
---	-------------------------	-------

07/março

	Depoimento de Powell, Presidente do Fed	12h00
---	---	-------

08/março

	Variação de Empregos Privados ADP (Fev)	10h15
	Depoimento de Powell, Presidente do Fed	12h00
	Ofertas de Emprego JOLTs (Jan)	12h00
	Estoques de Petróleo Bruto	12h30

10/março

	PIB (Jan)	04h00
	Produção Industrial (Jan)	04h00
	Relatório de Emprego (Payroll) não-agrícola (Fev)	10h30
	Taxa de Desemprego (Fev)	10h30

Fonte: Investing 27/fev/2023 | Elaboração: Avenue Intelligence

Agenda de Resultados

Empresa	Mkt Cap (US\$ bi)	Período
---------	-------------------	---------

06/março

Trip.com (TCOM)	23	noite
Ciena (CIEN)	7	manhã
Nutanix (NTNX)	3	noite

07/março

Sea (SE)	35	manhã
CrowdStrike (CRWD)	27	noite
Dick's Sporting Goods (DKS)	10	manhã

08/março

Woodside Energy (WDS)	43	manhã
Prudential Public (PUK)	41	manhã
Brown Forman (BF)	31	manhã

09/março

Oracle (ORCL)	232	manhã
JD.com (JD)	72	manhã
Ulta Beauty (ULTA)	27	noite

10/março

Futu (FUTU)	6	manhã
KT (KT)	6	manhã

Fonte: Nasdaq 27/fev/2023 | Elaboração: Avenue Intelligence

FONTES

- 1) <https://www.cnbc.com/amp/2023/03/05/stock-market-today-live-updates.html>
- 2) <https://www.cnbc.com/amp/2023/03/06/stocks-making-the-biggest-moves-midday-snap-apple-boeing-and-more.html>
- 3) <https://www.cnbc.com/amp/2023/03/07/stock-markets-powell-to-speak-in-congress-markets-are-mixed-on-expectations.html>

(Alguns trechos dos textos desse documento são tradução livre das fontes citadas acima)

DISCLAIMERS

*O risco subjacente proeminente de usar criptomoedas como meio de troca é que ela não é autorizada ou regulamentada por qualquer banco central. Os emissores de criptomoedas não estão registrados na SEC, e o mercado criptomoedas está atualmente não regulamentado. Criptomoedas são um investimento muito especulativo e envolve um alto grau de risco. Os investidores devem ter a capacidade financeira, sofisticação/experiência e disposição para suportar os riscos de um investimento, e uma perda total potencial de seu investimento.

**O Índice S&P 500 é composto por 500 ações escolhidas para o tamanho do mercado, liquidez e representação do grupo da indústria. Trata-se de um índice ponderado de valor de mercado (preço das ações vezes o número de ações em circulação), com o peso de cada ação no Índice proporcional ao seu valor de mercado. É calculado pela Standard & Poor's Corporation, e reflete o reinvestimento de todos os dividendos e ganhos de capital. Tenha em mente que as pessoas físicas não podem investir diretamente em qualquer índice, e o desempenho do índice não inclui custos de transação ou outras taxas, o que afetará o desempenho real do investimento. Os resultados individuais do investidor variam.

***Investir em commodities é geralmente considerado especulativo devido ao potencial significativo de perda de investimentos. Seus mercados provavelmente serão voláteis e pode haver flutuações acentuadas de preços mesmo durante períodos em que os preços em geral estão subindo.

A Avenue Securities LLC é membro da FINRA e da SIPC. Ela fornece seus serviços exclusivamente nos Estados Unidos.

As informações contidas nesta apresentação são consideradas confiáveis; no entanto, a Avenue não representa ou garante sua precisão, confiabilidade ou integridade, nem aceita qualquer responsabilidade por qualquer perda ou dano (seja direto ou indireto) decorrente do uso de todos ou qualquer parte dos materiais nesta apresentação. Nenhuma representação ou garantia deve ser feita em relação a quaisquer cálculos, gráficos, tabelas, diagramas ou comentários, que são fornecidos apenas para fins de ilustração / referência. As visões, opiniões, estimativas e estratégias expressas constituem nosso julgamento com base nas condições atuais de mercado e estão sujeitas a alterações sem aviso prévio. Nada nesta apresentação deve ser considerado como uma oferta, solicitação, recomendação ou conselho (seja financeiro, contábil, legal, tributário ou outro) dado pela Avenue e / ou seus diretores ou funcionários, independentemente de tal comunicação ter ou não sido feita em seu solicitar.

As visões ou estratégias de investimento descritas podem não ser adequadas para todos os investidores e estão sujeitas a riscos de investimento. Os investidores podem receber menos do que investiram e o desempenho passado não é um indicador confiável de resultados futuros. A alocação de ativos não garante lucro nem protege contra perdas. Nada na apresentação deve ser considerado isoladamente para fins de tomada de decisão de investimento. Recomenda-se que você considere cuidadosamente se os serviços, produtos, classes de ativos (por exemplo, ações, renda fixa, investimentos alternativos, commodities, etc.) ou estratégias discutidas são adequados às suas necessidades. Você também deve considerar os objetivos, riscos, encargos e despesas associados a um serviço de investimento, produto ou estratégia antes de tomar uma decisão de investimento. Os produtos oferecidos pela Avenue Securities LLC, incluindo sem limitação os valores mobiliários são: Sem seguro FDIC · Sem garantia bancária · Pode perder valor.