

## Como foi o último pregão...

O mercado americano fechou em queda na última quinta-feira, com a quedas significativas nas instituições financeiras, e os investidores se prepararam para um importante relatório de folha de pagamento (Payroll) nessa sexta-feira que pode moldar a direção das taxas de juros americanas.

O S&P 500 caiu 1,85% para terminar em 3.918,32 pontos, enquanto o Dow Jones caiu 1,66%, fechando em 32.254,86. O Nasdaq caiu 2,05% para terminar em 11.338,35 pontos.

Na semana e no ano, o índice Dow Jones caiu 3,4% e 2,7%, respectivamente. Tanto o S&P quanto o Nasdaq subiram 2,05% e 8,33% em 2023, respectivamente, mas a caminho de perdas semanais de 3% ou mais.

Os investidores receberam mais notícias sobre o estado do mercado de trabalho antes do relatório de Payroll que será divulgado nessa sexta-feira. Os pedidos de auxílio-desemprego na semana encerrada em 4 de março aumentaram mais do que o esperado, sinalizando que o mercado de trabalho pode estar começando a desacelerar. Em retrospecto, o relatório de folhas de pagamento da ADP e os dados do JOLTS na quarta-feira sugeriram uma economia resiliente, aumentando os temores de que o Fed precise de mais apertos para desacelerá-la.

### Índices de Bolsa

AMÉRICA DO NORTE				EUROPA			
	S&P 500	3.918	-1,8%		Euro Stoxx 50	4.218	-1,6%
	Dow Jones	32.255	-1,7%		FTSE 100	7.737	-1,8%
	NASDAQ	11.338	-2,1%		DAX	15.383	-1,6%
	Russell 2000	1.827	-2,8%		CAC 40	7.209	-1,5%
	TSX	20.087	-1,3%		IBEX 35	9.259	-1,7%
	BMV IPC	53.427	0,1%		FTSE MIB	27.169	-2,0%
AMÉRICA DO SUL				ÁSIA/PACÍFICO			
	Ibovespa	105.071	-1,4%		Nikkei	28.144	-1,7%
	Small Caps	1.931	0,2%		Hang Seng	19.320	-3,0%
	Merval	247.554	-1,3%		Shenzhen	3.967	-1,3%
	IPSA	5.411	0,0%		ASX 200	7.145	-2,3%

### Câmbio

	Dólar	5,17	0,4%
	Euro	5,46	0,8%
	Libra Esterlina	6,20	0,6%
	Peso Argentino	0,03	-0,4%
	Dólar Australiano	3,41	0,0%
	Yene	0,04	-0,5%

### Criptoativos

	Bitcoin (BTC)	\$19.636.70	9,3%
	Ethereum (ETH)	\$1.379.46	10,1%
	Tether (USDT)	\$0.9999	0,0%
	USD C (SDC)	\$0.9999	0,0%
	BNB5B (BNB)	\$266.69	7,5%
	XRP6XRP ( XRP)	\$0.3629	8,0%

Fonte: Bloomberg, 10/mar/2023 | Elaboração: Avenue Intelligence

### Sectores US

Tecnologia	-1,4%	Materiais Básicos	-2,5%
Financeiro	-4,1%	Utilidades	-0,8%
Energia/Petróleo	-1,4%	Consumo Cíclico	-2,4%
Industrial	-1,5%	Mercado Imobiliário	-2,3%
Consumo Não Cíclico	-0,9%	Saúde	-1,0%

### Commodities

ENERGIA		AGRO	
Petróleo WTI	-1,0%	Boi Gordo	-0,4%
Gás Natural	-1,1%	Café	0,2%
		Milho	-0,2%
METAIS		Algodão	-0,7%
Ouro	0,3%	Soja	-0,5%
Prata	0,1%	Açúcar	-1,3%
Minério de Ferro	1,7%		
Cobre	-0,6%		

Fonte: Bloomberg, 10/mar/2023 | Elaboração: Avenue Intelligence

**Maiores Altas**

5,3%	<b>GE</b>	General Electric Co
1,8%	<b>PSX</b>	Phillips 66
1,8%	<b>INTC</b>	Intel Corp
1,4%	<b>LLY</b>	Eli Lilly & Co
1,3%	<b>BIO</b>	Bio-Rad Laboratories-A

**Maiores Quedas**

-60,4%	<b>SIVB</b>	Svb Financial Group
-16,5%	<b>FRC</b>	First Republic Bank/Ca
-12,8%	<b>SCHW</b>	Schwab (Charles) Corp
-12,2%	<b>SBNY</b>	Signature Bank
-11,4%	<b>ZION</b>	Zions Bancorp Na

Fonte: Bloomberg, 10/mar/2023 | Elaboração: Avenue Intelligence

## Notícias Corporativas

### General Electric (GE)

As ações subiram 5,27% depois que a empresa forneceu uma atualização antes de sua reunião com investidores, incluindo a reafirmação de seu *guidance* para 2023 com crescimento orgânico de receita de um dígito, lucro por ação ajustado de US\$ 1,60 a US\$ 2 e fluxo de caixa livre de US\$ 3,4 bilhões a US\$ 4,2 bilhão. A companhia vale cerca de US\$ 99 bilhões.

### Silvergate Capital (SI)

As ações do credor de criptomoedas caíram 42,16% depois que a empresa anunciou que encerraria as operações e liquidaria o Silvergate Bank. O banco vem lutando há meses, incluindo um prejuízo líquido de US\$ 1 bilhão no quarto trimestre. A companhia vale cerca de US\$ 89 bilhões.

### SVB Financial (SVB)

As ações da empresa de serviços financeiros caíram 60,41% depois que a empresa disse que pretende liquidar US\$ 1,25 bilhão em ações ordinárias e US\$ 500 milhões em ações depositárias. O SVB Financial também cortou seu *guidance* de lucro líquido para o primeiro trimestre de 2023. A companhia vale cerca de US\$ 15 bilhões.

### Asana (SAN)

As ações dispararam 18,93% depois que a empresa reportou um prejuízo ajustado de 15 centavos por ação no quarto trimestre, menos do que a perda de 27 centavos esperada pelo mercado. A receita chegou a US\$ 150,2 milhões, superando os US\$ 145 milhões esperados. O CEO Dustin Moskowitz também disse que estava comprando 30 milhões de ações. A companhia vale cerca de US\$ 4 bilhões.

### Credit Suisse (CS)

As ações do banco suíço negociadas nos EUA caíram 4,48% depois que o Credit Suisse anunciou que atrasaria seu relatório anual após receber comentários da Securities and Exchange Commission (SEC). As preocupações do regulador estavam relacionadas às revisões das demonstrações de fluxo de caixa de 2019 e 2020, disse o banco. A companhia vale cerca de US\$ 10 bilhões.

### Baidu (BIDU)

As ações da empresa chinesa caíram 7,49% após uma reportagem do Wall Street Journal de que os funcionários estão correndo para cumprir o prazo do equivalente ChatGPT da empresa, e que ainda está lutando para executar algumas funções básicas. A companhia vale cerca de US\$ 1 bilhões.

## O que você precisa saber antes da abertura





Os índices futuros dos EUA operam em queda nesta manhã de sexta-feira, com as ações de bancos, que servem como indicadores de como está a economia, caindo acentuadamente na última quinta-feira e a espera do Payroll..

Houve um vislumbre de boas notícias para os investidores preocupados com a possibilidade de o Federal Reserve intensificar os aumentos das taxas de juros. Os pedidos iniciais de auxílio-desemprego na semana encerrada em 4 de março atingiram 211.000, o maior desde 24 de dezembro, enquanto os pedidos contínuos aumentaram em 69.000, para uma alta de um ano de 1,72 milhão. Em combinação com os dados de ontem sobre demissões em dezembro e desaceleração do crescimento salarial em fevereiro, esses dados sugerem que o mercado de trabalho pode finalmente estar esfriando.

Ainda assim, os economistas estão prevendo que o Payroll de fevereiro mostrará estar forte. Lembrando também de que todos pensaram que haveria 187.000 novos empregos em janeiro - ficando surpresos com os 517.000 que foram relatados.

3 - Fonte: CNBC 10/mar/2023






### Índices Futuros

	Dow Jones	32.116	-0,43%
	S&P 500	3.907	-0,30%
	Nasdaq	11.997	0,01%
	Russell 2000	1.816	-0,67%

Fonte: Bloomberg, 10/mar/2023 | Elaboração: Avenue Intelligence

**A negociação de futuros é especulativa, alavancada e envolve riscos substanciais.**


### Mercado Ásia e Europa

	Nikkei	27.923	-0,36%
	Hang Seng	19.387	-1,41%
	Shenzhen	4.025	-0,09%
	Stoxx50	4.224	-1,54%
	DAX	15.408	-1,52%


Fonte: Bloomberg, 10/mar/2023 | Elaboração: Avenue Intelligence

### Agenda Econômica





#### 06/março

	PMI de Construção (Fev)	06h30
---	-------------------------	-------

#### 07/março

	Depoimento de Powell, Presidente do Fed	12h00
---	---	-------

#### 08/março

	Varição de Empregos Privados ADP (Fev)	10h15
	Depoimento de Powell, Presidente do Fed	12h00
	Ofertas de Emprego JOLTs (Jan)	12h00
	Estoques de Petróleo Bruto	12h30

#### 10/março

	PIB (Jan)	04h00
	Produção Industrial (Jan)	04h00
	Relatório de Emprego (Payroll) não-agrícola (Fev)	10h30
	Taxa de Desemprego (Fev)	10h30

Fonte: Investing 27/fev/2023 | Elaboração: Avenue Intelligence

### Agenda de Resultados

Empresa	Mkt Cap (US\$ bi)	Período
---------	-------------------	---------

#### 06/março

Trip.com (TCOM)	23	noite
Ciena (CIEN)	7	manhã
Nutanix (NTNX)	3	noite

#### 07/março

Sea (SE)	35	manhã
CrowdStrike (CRWD)	27	noite
Dick's Sporting Goods (DKS)	10	manhã

#### 08/março

Woodside Energy (WDS)	43	manhã
Prudential Public (PUK)	41	manhã
Brown Forman (BF)	31	manhã

#### 09/março

Oracle (ORCL)	232	manhã
JD.com (JD)	72	manhã
Ulta Beauty (ULTA)	27	noite

#### 10/março

Futu (FUTU)	6	manhã
KT (KT)	6	manhã

Fonte: Nasdaq 27/fev/2023 | Elaboração: Avenue Intelligence

## FONTES

- 1) <https://www.cnbc.com/2023/03/08/stock-market-today-live-updates.html>
- 2) <https://www.cnbc.com/2023/03/09/stocks-making-the-biggest-moves-midday-ge-si-ptn-etsy.html>
- 3) <https://www.cnbc.com/2023/03/10/cnbc-daily-open-markets-sold-off-before-the-monthly-us-jobs-report.html>

*(Alguns trechos dos textos desse documento são tradução livre das fontes citadas acima)*

## DISCLAIMERS

\*O risco subjacente proeminente de usar criptomoedas como meio de troca é que ela não é autorizada ou regulamentada por qualquer banco central. Os emissores de criptomoedas não estão registrados na SEC, e o mercado criptomoedas está atualmente não regulamentado. Criptomoedas são um investimento muito especulativo e envolve um alto grau de risco. Os investidores devem ter a capacidade financeira, sofisticação/experiência e disposição para suportar os riscos de um investimento, e uma perda total potencial de seu investimento.

\*\*O Índice S&P 500 é composto por 500 ações escolhidas para o tamanho do mercado, liquidez e representação do grupo da indústria. Trata-se de um índice ponderado de valor de mercado (preço das ações vezes o número de ações em circulação), com o peso de cada ação no Índice proporcional ao seu valor de mercado. É calculado pela Standard & Poor's Corporation, e reflete o reinvestimento de todos os dividendos e ganhos de capital. Tenha em mente que as pessoas físicas não podem investir diretamente em qualquer índice, e o desempenho do índice não inclui custos de transação ou outras taxas, o que afetará o desempenho real do investimento. Os resultados individuais do investidor variam.

\*\*\*Investir em commodities é geralmente considerado especulativo devido ao potencial significativo de perda de investimentos. Seus mercados provavelmente serão voláteis e pode haver flutuações acentuadas de preços mesmo durante períodos em que os preços em geral estão subindo.

A Avenue Securities LLC é membro da FINRA e da SIPC. Ela fornece seus serviços exclusivamente nos Estados Unidos.

As informações contidas nesta apresentação são consideradas confiáveis; no entanto, a Avenue não representa ou garante sua precisão, confiabilidade ou integridade, nem aceita qualquer responsabilidade por qualquer perda ou dano (seja direto ou indireto) decorrente do uso de todos ou qualquer parte dos materiais nesta apresentação. Nenhuma representação ou garantia deve ser feita em relação a quaisquer cálculos, gráficos, tabelas, diagramas ou comentários, que são fornecidos apenas para fins de ilustração / referência. As visões, opiniões, estimativas e estratégias expressas constituem nosso julgamento com base nas condições atuais de mercado e estão sujeitas a alterações sem aviso prévio. Nada nesta apresentação deve ser considerado como uma oferta, solicitação, recomendação ou conselho (seja financeiro, contábil, legal, tributário ou outro) dado pela Avenue e / ou seus diretores ou funcionários, independentemente de tal comunicação ter ou não sido feita em seu solicitar.

As visões ou estratégias de investimento descritas podem não ser adequadas para todos os investidores e estão sujeitas a riscos de investimento. Os investidores podem receber menos do que investiram e o desempenho passado não é um indicador confiável de resultados futuros. A alocação de ativos não garante lucro nem protege contra perdas. Nada na apresentação deve ser considerado isoladamente para fins de tomada de decisão de investimento. Recomenda-se que você considere cuidadosamente se os serviços, produtos, classes de ativos (por exemplo, ações, renda fixa, investimentos alternativos, commodities, etc.) ou estratégias discutidas são adequados às suas necessidades. Você também deve considerar os objetivos, riscos, encargos e despesas associados a um serviço de investimento, produto ou estratégia antes de tomar uma decisão de investimento. Os produtos oferecidos pela Avenue Securities LLC, incluindo sem limitação os valores mobiliários são: Sem seguro FDIC · Sem garantia bancária · Pode perder valor.