

## Como foi o último pregão...

O mercado americano fechou misto nessa última segunda-feira, com o plano para apoiar os clientes do falido Silicon Valley Bank, juntamente com outras medidas, falhando em favorecer as ações de bancos.

As perdas foram contidas, porém, com investidores apostando que o episódio poderia fazer com que o Federal Reserve interrompesse os aumentos das taxas de juros.

Dow Jones caiu 0,28%, para fechar em 31.819,14. O S&P 500, que registrou seu quinto dia consecutivo de quedas na sessão de segunda-feira, fechou em queda de 0,15%, para 3.855,76 pontos. Já o Nasdaq fechou com alta de 0,45%, a 11.188,84 pontos.

O índice de volatilidade Cboe (VIX), “medidor de medo” preferido de Wall Street, atingiu um nível não visto desde o final de 2022 e se aproximou de território considerado altamente arriscado, subindo quase 2 pontos em 26,52. Enquanto isso, os rendimentos do Tesouro caíram na segunda-feira, ajudando a dar algum suporte às ações.

Uma declaração conjunta do Fed, do Departamento do Tesouro e da Federal Deposit Insurance Corporation disse que todos os clientes do Silicon Valley Bank teriam acesso ao seu dinheiro a partir de segunda-feira. O Fed também disse que está criando um novo Programa de Financiamento a Prazo do Banco destinado a salvaguardar os depósitos. Ele oferecerá empréstimos de até um ano a bancos, associações de poupança, cooperativas de crédito e outras instituições.

### Índices de Bolsa

AMÉRICA DO NORTE			EUROPA		
	S&P 500	3.856 -0,2%		Euro Stoxx 50	4.118 0,5%
	Dow Jones	31.819 -0,3%		FTSE 100	7.543 -0,1%
	NASDAQ	11.189 0,4%		DAX	15.061 0,7%
	Russell 2000	1.744 -1,6%		CAC 40	7.041 0,4%
	TSX	19.589 -0,9%		IBEX 35	9.025 0,7%
	BMV IPC	53.012 0,4%		FTSE MIB	26.250 0,3%
AMÉRICA DO SUL			ÁSIA/PACÍFICO		
	Ibovespa	103.121 -0,5%		Nikkei	27.222 -2,2%
	Small Caps	1.888 -0,2%		Hang Seng	19.248 -2,3%
	Merval	225.228 -4,7%		Shenzhen	3.985 -0,6%
	IPSA	5.337 0,0%		ASX 200	7.009 -1,4%

### Câmbio

	Dólar	5,25 0,6%
	Euro	5,63 1,5%
	Libra Esterlina	6,38 -0,2%
	Peso Argentino	0,03 0,4%
	Dólar Australiano	3,50 0,0%
	Yene	0,04 -0,7%

### Criptoativos

	Bitcoin (BTC)	\$24.811.06 12,1%
	Ethereum (ETH)	\$1.690.76 6,8%
	Tether (USDT)	\$1.00 0,2%
	BNB (BNB)	\$307.23 3,5%
	USD Coin (SDC)	\$0.9993 1,0%
	XRP6XRP ( XRP)	\$0.3699 2,5%

Fonte: Bloomberg, 14/mar/2023 | Elaboração: Avenue Intelligence

### Sectores US

Tecnologia	0,5%	Materiais Básicos	-1,1%
Financeiro	-3,8%	Utilidades	1,5%
Energia/Petróleo	-2,0%	Consumo Cíclico	0,2%
Industrial	-0,6%	Mercado Imobiliário	1,6%
Consumo Não Cíclico	0,5%	Saúde	0,9%

### Commodities

ENERGIA	AGRO
Petróleo WTI	Boi Gordo
Gás Natural	Café
	Milho
METAIS	Algodão
Ouro	Soja
Prata	Açúcar
Minério de Ferro	
Cobre	

Fonte: Bloomberg, 14/mar/2023 | Elaboração: Avenue Intelligence

**Maiores Altas**

17,0%	<b>ILMN</b>	Illumina Inc
7,0%	<b>NEM</b>	Newmont Corp
6,9%	<b>MRNA</b>	Moderna Inc
5,1%	<b>MKTX</b>	Marketaxess Holdings Inc
4,1%	<b>WEC</b>	Wec Energy Group Inc

**Maiores Quedas**

-61,8%	<b>FRC</b>	First Republic Bank/Ca
-27,7%	<b>CMA</b>	Comerica Inc
-27,3%	<b>KEY</b>	Keycorp
-25,7%	<b>ZION</b>	Zions Bancorp Na
-17,0%	<b>TFC</b>	Truist Financial Corp

Fonte: Bloomberg, 14/mar/2023 | Elaboração: Avenue Intelligence

## Notícias Corporativas

### Bancos regionais

As ações dos bancos regionais despencaram após a quebra do Silicon Valley Bank e do Signature Bank. First Republic Bank caiu 61,83%, Western Alliance Bancorp -47,06%, PacWest Bancorp -21,05%, KeyCorp -27,33% e a Zions Bancorporation caiu 25,72%.

### Illumina (ILMN)

As ações dispararam 16,97%. Scott Wapner, da CNBC, confirmou que o ativista bilionário Carl Icahn está preparando uma luta por procuração na empresa de biotecnologia. Icahn disse que a aquisição da Grail pela empresa custou a seus acionistas cerca de US\$ 50 bilhões. A Illumina respondeu às reivindicações do investidor na segunda-feira, recomendando que os acionistas não apoiassem seus indicados. A companhia vale cerca de US\$ 35 bilhões.

### Newmont (NEM)

As ações da mineradora de ouro subiram 7,02% após um aumento nos preços do ouro. O ouro à vista ultrapassou o nível de US\$ 1.900, com os investidores apostando que o Federal Reserve pode atenuar os aumentos das taxas após o colapso do Silicon Valley Bank. A companhia vale cerca de US\$ 35 bilhões.

### Provention Bio (PRVB)

As ações subiram 259,7% depois que a Sanofi concordou em adquirir a Provention Bio por US\$ 2,9 bilhões para seu tratamento de diabetes tipo 1, entre outros tratamentos de doenças imunológicas. A companhia vale cerca de US\$ 2 bilhões.

### Qualtrics International (XM)

As ações da empresa de análise de dados saltaram 6,6% após relatos de que o grupo de private equity americano Silver Lake concordou em comprar a empresa por US\$ 12,5 bilhões, ou US\$ 18,15 por ação, ao lado do maior fundo de pensão do Canadá. Como parte da aquisição, o grupo de software SAP disse na segunda-feira que venderá sua participação na Qualtrics por US\$ 7,7 bilhões. A companhia vale cerca de US\$ 9 bilhões.

### Insulet (PODD)

A ação subiu 6,83% após a notícia de que a Insulet substituirá o SVB Financial Group no índice S&P 500. O SVB será removido do índice de mercado amplo após o fechamento de terça-feira. A companhia vale cerca de US\$ 21 bilhões.

## O que você precisa saber antes da abertura





Os índices futuros dos EUA operam em alta nesta manhã de terça-feira, antes da divulgação de mais dados de inflação dos Estados Unidos e com o mercado ainda processando a falência do SVB.

Os investidores entendem que o banco central americano pode reduzir o ritmo das taxas de juros, ou mesmo pausar na reunião da próxima semana, por conta da quebra da instituição financeira.

Na agenda de indicadores, a divulgação do índice de preços ao consumidor (CPI) nos Estados Unidos de fevereiro está prevista para às 9h30. O consenso o mercado prevê que o índice de fevereiro registre um avanço de 0,4% sobre janeiro.

3 - Fonte: Investing 14/mar/2023






### Índices Futuros

	Dow Jones	32.010	0,60%
	S&P 500	3.883	0,71%
	Nasdaq	11.999	0,64%
	Russell 2000	1.776	1,66%

Fonte: Bloomberg, 14/mar/2023 | Elaboração: Avenue Intelligence

**A negociação de futuros é especulativa, alavancada e envolve riscos substanciais.**





### Mercado Ásia e Europa

	Nikkei	27.008	-2,32%
	Hang Seng	19.332	-1,20%
	Shenzhen	4.006	0,85%
	Stoxx50	4.069	0,94%
	DAX	15.107	0,78%

Fonte: Bloomberg, 14/mar/2023 | Elaboração: Avenue Intelligence

### Agenda Econômica





#### 14/março

	Rendimento Semanal Médio incl. Bônus (Jan)	04h00
	Varição no Número de Desempregados (Fev)	04h00
	CPI (Fev)	09h30
	PMI de Construção (Fev)	06h30

#### 15/março

	Vendas no Varejo (Fev)	09h30
	PPI (Fev)	09h30
	Estoques de Petróleo Bruto	11h30

#### 16/março

	Licenças de Construção (Fev)	09h30
	Pedidos Iniciais por Seguro-Desemprego	09h30
	Índice de Atividade Industrial Fed Filadélfia (Mar)	09h30
	Decisão da Taxa de Juros (Mar)	10h15

Fonte: Investing 10/mar/2023 | Elaboração: Avenue Intelligence

### Agenda de Resultados

Empresa	Mkt Cap (US\$ bi)	Período
---------	-------------------	---------

#### 13/março

Korea Electric Power (KEP)	8	manhã
GitLab (GTLB)	6	noite
Grifols (GRFS)	6	manhã

#### 14/março

Lennar (LEN)	27	noite
Smartsheet (SMAR)	5	noite
SentinelOne (S)	4	noite

#### 15/março

Adobe (ADBE)	159	noite
Woodside Energy (WDS)	43	manhã
Prudential Public (PUK)	41	manhã

#### 16/março

FedEx (FDX)	51	noite
Dollar General (DG)	50	manhã
KE Holdings (BEKE)	23	manhã

#### 17/março

Polestar Automotive (PSNY)	11	manhã
Legend Biotech (KT)	7	manhã

Fonte: Nasdaq 10/mar/2023 | Elaboração: Avenue Intelligence

## FONTES

- 1) <https://www.cnbc.com/2023/03/12/stock-market-futures-open-to-close-news.html>
- 2) <https://www.cnbc.com/2023/03/13/stocks-moving-big-midday-frc-mrna-nem-prvb.html>
- 3) <https://www.infomoney.com.br/mercados/futuros-de-ny-sobem-antes-de-inflacao-nos-eua-haddad-apresentara-nova-regra-fiscal-para-alckmin/>

*(Alguns trechos dos textos desse documento são tradução livre das fontes citadas acima)*

## DISCLAIMERS

\*O risco subjacente proeminente de usar criptomoedas como meio de troca é que ela não é autorizada ou regulamentada por qualquer banco central. Os emissores de criptomoedas não estão registrados na SEC, e o mercado criptomoedas está atualmente não regulamentado. Criptomoedas são um investimento muito especulativo e envolve um alto grau de risco. Os investidores devem ter a capacidade financeira, sofisticação/experiência e disposição para suportar os riscos de um investimento, e uma perda total potencial de seu investimento.

\*\*O Índice S&P 500 é composto por 500 ações escolhidas para o tamanho do mercado, liquidez e representação do grupo da indústria. Trata-se de um índice ponderado de valor de mercado (preço das ações vezes o número de ações em circulação), com o peso de cada ação no Índice proporcional ao seu valor de mercado. É calculado pela Standard & Poor's Corporation, e reflete o reinvestimento de todos os dividendos e ganhos de capital. Tenha em mente que as pessoas físicas não podem investir diretamente em qualquer índice, e o desempenho do índice não inclui custos de transação ou outras taxas, o que afetará o desempenho real do investimento. Os resultados individuais do investidor variam.

\*\*\*Investir em commodities é geralmente considerado especulativo devido ao potencial significativo de perda de investimentos. Seus mercados provavelmente serão voláteis e pode haver flutuações acentuadas de preços mesmo durante períodos em que os preços em geral estão subindo.

A Avenue Securities LLC é membro da FINRA e da SIPC. Ela fornece seus serviços exclusivamente nos Estados Unidos.

As informações contidas nesta apresentação são consideradas confiáveis; no entanto, a Avenue não representa ou garante sua precisão, confiabilidade ou integridade, nem aceita qualquer responsabilidade por qualquer perda ou dano (seja direto ou indireto) decorrente do uso de todos ou qualquer parte dos materiais nesta apresentação. Nenhuma representação ou garantia deve ser feita em relação a quaisquer cálculos, gráficos, tabelas, diagramas ou comentários, que são fornecidos apenas para fins de ilustração / referência. As visões, opiniões, estimativas e estratégias expressas constituem nosso julgamento com base nas condições atuais de mercado e estão sujeitas a alterações sem aviso prévio. Nada nesta apresentação deve ser considerado como uma oferta, solicitação, recomendação ou conselho (seja financeiro, contábil, legal, tributário ou outro) dado pela Avenue e / ou seus diretores ou funcionários, independentemente de tal comunicação ter ou não sido feita em seu solicitar.

As visões ou estratégias de investimento descritas podem não ser adequadas para todos os investidores e estão sujeitas a riscos de investimento. Os investidores podem receber menos do que investiram e o desempenho passado não é um indicador confiável de resultados futuros. A alocação de ativos não garante lucro nem protege contra perdas. Nada na apresentação deve ser considerado isoladamente para fins de tomada de decisão de investimento. Recomenda-se que você considere cuidadosamente se os serviços, produtos, classes de ativos (por exemplo, ações, renda fixa, investimentos alternativos, commodities, etc.) ou estratégias discutidas são adequados às suas necessidades. Você também deve considerar os objetivos, riscos, encargos e despesas associados a um serviço de investimento, produto ou estratégia antes de tomar uma decisão de investimento. Os produtos oferecidos pela Avenue Securities LLC, incluindo sem limitação os valores mobiliários são: Sem seguro FDIC · Sem garantia bancária · Pode perder valor.