

Como foi o último pregão...

O mercado americano fechou misto na última quarta-feira, primeiro dia de março, enquanto os investidores tentaram se recuperar após um mês de perdas e com contínuos aumentos de rendimentos dos títulos americanos

O S&P 500 caiu 0,47%, para 3.951,39, enquanto o Nasdaq, perdeu 0,66% fechando em 11.379,48. O Dow Jones terminou o dia em 32.661,84, praticamente sem avanços.

Os movimentos ocorreram quando os rendimentos dos títulos ampliaram seus ganhos de fevereiro, com o rendimento de referência de 10 anos superando brevemente 4% pela primeira vez desde novembro. O rendimento do Tesouro de 1 ano subiu acima de 5%.

O presidente do Federal Reserve de Minneapolis, Neel Kashkari, disse na quarta-feira que está "aberto à possibilidade" de um aumento maior da taxa de juros na reunião de política monetária deste mês, "seja 25 ou 50 pontos-base", mas ainda não se decidiu.

O sentimento do mercado de ações inicialmente aumentou após a divulgação de dados muito mais fortes do que o esperado da China. O Bureau Nacional de Estatísticas do país disse que seu PMI industrial oficial subiu para 52,6 em fevereiro - uma alta não vista desde abril de 2012.

Índices de Bolsa

AMÉRICA DO NORTE			EUROPA		
	S&P 500	3.951 -0,5%		Euro Stoxx 50	4.195 -0,5%
	Dow Jones	32.662 0,0%		FTSE 100	7.889 -0,3%
	NASDAQ	11.379 -0,7%		DAX	15.219 -0,6%
	Russell 2000	1.898 0,1%		CAC 40	7.199 -0,5%
	TSX	20.260 0,2%		IBEX 35	9.301 -0,2%
	BMV IPC	53.473 1,4%		FTSE MIB	27.217 -0,4%
AMÉRICA DO SUL			ÁSIA/PACÍFICO		
	Ibovespa	104.385 -0,5%		Nikkei	27.499 -0,1%
	Small Caps	1.831 -1,0%		Hang Seng	20.429 -0,9%
	Merval	249.581 0,9%		Shenzhen	4.118 -0,2%
	IPSA	5.375 0,0%		ASX 200	7.255 0,1%

Câmbio

	Dólar	5,18 -1,1%
	Euro	5,53 -0,2%
	Libra Esterlina	6,20 -0,6%
	Peso Argentino	0,03 -0,8%
	Dólar Australiano	3,48 -0,6%
	Yene	0,04 -0,4%

Criptoativos

	Bitcoin (BTC)	\$23,395.69 1,6%
	Ethereum (ETH)	\$1,641.22 0,9%
	Tether (USDT)	\$1.00 0,0%
	BNB (BNB)	\$298.66 1,8%
	USD Coin (SDC)	\$0.9999 0,0%
	XRP6XRP (XRP)	\$0.378 0,9%

Fonte: Bloomberg, 02/mar/2023 | Elaboração: Avenue Intelligence

Setores US

Tecnologia	-0,8%	Materiais Básicos	0,7%
Financeiro	-0,4%	Utilidades	-1,7%
Energia/Petróleo	1,9%	Consumo Cíclico	-1,3%
Industrial	0,4%	Mercado Imobiliário	-1,5%
Consumo Não Cíclico	-0,8%	Saúde	-0,2%

Commodities

ENERGIA	AGRO
Petróleo WTI	Boi Gordo
Gás Natural	Café
	Milho
METAIS	Algodão
Ouro	Soja
Prata	Açúcar
Minério de Ferro	
Cobre	

Fonte: Bloomberg, 02/mar/2023 | Elaboração: Avenue Intelligence

Maiores Altas

5,7%	VLO	Valero Energy Corp
5,0%	FCX	Freeport-Mcmoran Inc
4,6%	PSX	Phillips 66
4,5%	MPC	Marathon Petroleum Corp
4,4%	EOG	Eog Resources Inc

Maiores Quedas

-5,6%	LOW	Lowe'S Cos Inc
-5,0%	LUMN	Lumen Technologies Inc
-4,6%	ARE	Alexandria Real Estate Equit
-4,2%	AAP	Advance Auto Parts Inc
-3,7%	GPC	Genuine Parts Co

Fonte: Bloomberg, 02/mar/2023 | Elaboração: Avenue Intelligence

Notícias Corporativas

Salesforce (CRM) – 4T22

A plataforma Salesforce reportou nessa quarta-feira (01/03/2023), após o fechamento do mercado, os seus resultados do 4T22, e os números vieram acima das expectativas dos analistas, o que fez as ações saltarem 15% após

Números Gerais:

- Receitas: US\$ 8,38 bilhões (+14,3%) vs. US\$ 7,99 milhões esperado pelos analistas.
- Lucro por Ação: US\$ 1,68 vs. US\$ 1,36 estimado.

Entre os destaques, a margem operacional ajustada, de 29,2%, foi a maior da história da empresa e acima da meta de 25% para o ano fiscal de 2026. A lucratividade se tornou uma prioridade maior na Salesforce, que nos últimos meses tem sido pressionada por um influxo de investidores ativistas. Além disso, a empresa disse que cortaria 10% de sua força de trabalho, representando mais de 7.000 pessoas, e que a estratégia de reestruturação levou a US\$ 828 milhões em custos durante o trimestre.

Outro ponto importante que a gigante do software de negócios CRM baseados em nuvem forneceu uma forte previsão de receitas para os próximos trimestres. Juntamente com sua perspectiva, a Salesforce declarou que está expandindo seu programa de recompra de ações para US\$ 20 bilhões depois de anunciar seu primeiro compromisso de recompra, com até US\$ 10 bilhões alocados para esse fim, em agosto.

A CRM possui um valor de mercado de aproximadamente US\$ 167 bilhões, P/E (price/earnings) de 603, não paga dividendos e no ano as suas ações sobem cerca de 26,2%.

Lowe's (LOW) – 4T22

As ações caíram 5,56% depois que as vendas do quarto trimestre fiscal do varejista de materiais de construção ficaram aquém das expectativas de Wall Street, com receita chegando a US\$ 22,45 bilhões contra a estimativa de US\$ 22,69 bilhões do mercado. Embora tenha superado as estimativas de EPS, a Lowe's deu uma orientação de vendas para 2023 que não atendeu às expectativas.

AMC Entertainment (AMC) – 4T22

As ações da rede de cinemas caíram 7,98% um dia depois que a AMC divulgou uma perda maior do que o esperado no quarto trimestre. A AMC perdeu 26 centavos por ação, em comparação com os 21 centavos esperados pelos analistas de acordo com estimativas, embora a receita tenha ficado acima das estimativas.

O que você precisa saber antes da abertura

Os índices futuros dos EUA operam em tons mistos nesta manhã de quinta-feira, com os investidores preocupados com o aumento contínuo das taxas de juros.

O S&P 500 e o Nasdaq estão a caminho de sua segunda semana consecutiva de perdas pela primeira vez desde dezembro. O Dow, enquanto isso, está a caminho de sua quinta semana negativa consecutiva, a primeira desde maio de 2022.





O aumento nos rendimentos dos títulos e as preocupações com um aumento potencialmente maior do que o esperado do Federal Reserve alimentam a preocupação dos investidores.

Na frente econômica, os investidores aguardam pedidos de auxílio-desemprego, custos unitários de mão-de-obra e dados de produtividade. Um discurso do governador do Fed, Christopher Waller, também está programado para a tarde de quinta-feira.

Broadcom (AVGO), Costco Wholesale (COST), entre outras companhias, reportam resultados no dia de hoje.

3 - Fonte: Infomoney 02/mar/2023



Índices Futuros

	Dow Jones	32.712	0,15%
	S&P 500	3.935	-0,41%
	Nasdaq	11.871	-0,57%
	Russell 2000	1.887	-0,62%

Fonte: Bloomberg, 02/mar/2023 | Elaboração: Avenue Intelligence

A negociação de futuros é especulativa, alavancada e envolve riscos substanciais.

Mercado Ásia e Europa

	Nikkei	27.533	0,01%
	Hang Seng	20.493	0,33%
	Shenzhen	4.133	1,62%
	Stoxx50	4.212	-0,09%
	DAX	15.267	-0,23%

Fonte: Bloomberg, 02/mar/2023 | Elaboração: Avenue Intelligence

Agenda Econômica

27/fevereiro

	Pedidos de Bens Duráveis (Jan)	10h30
	Vendas Pendentes de Moradias (Jan)	12h00




28/fevereiro

	Confiança do Consumidor CB (Fev)	12h00
	PMI	22h30




01/março

	PMI Industrial (Fev)	06h30
	Pronunciamento de Bailey, gov. do BoE	07h00
	PMI Industrial ISM (Fev)	12h00
	Estoques de Petróleo Bruto	12h30

02/março

	CPI (Jan)	07h00
	BCE Publica Atas da Reunião de Política Monetária	09h30
	Pedidos Iniciais por Seguro-Desemprego	10h30

03/março

	PMI Composto (Fev)	06h30
	PMI do Setor de Serviços (Fev)	06h30
	PMI ISM Não-Manufatura (Fev)	12h00

Fonte: Investing 27/fev/2023 | Elaboração: Avenue Intelligence

Agenda de Resultados

Empresa	Mkt Cap (US\$ bi)	Período
---------	-------------------	---------

27/fevereiro

Occidental Petroleum (OXY)	53	noite
Workday (WDAY)	47	noite
ONEOK (OKE)	29	noite

28/fevereiro

Target (TGT)	76	manhã
Bank Of Montreal (BMO)	68	manhã
Bank of Nova Scotia (BNS)	62	manhã

01/março

Salesforce (CRM)	163	noite
Royal Bank Of Canada (RY)	139	manhã
Lowe's (LOW)	122	manhã

02/março

Broadcom (AVGO)	240	noite
Costco Wholesale (COST)	220	noite
Toronto Dominion Bank (TD)	122	manhã

03/março

Polestar Automotiv (PSNY)	11	manhã
Piedmont Lithium (PLL)	1	manhã

Fonte: Nasdaq 27/fev/2023 | Elaboração: Avenue Intelligence

FONTES

- 1) <https://www.cnbc.com/2023/02/28/stock-market-today-live-updates.html>
- 2) <https://br.investing.com/earnings-calendar/https://www.cnbc.com/2023/03/01/stocks-moving-big-midday-low-mmm-fhn-nio.html>
- 3) <https://www.cnbc.com/2023/03/01/stock-market-today-live-updates.html>

(Alguns trechos dos textos desse documento são tradução livre das fontes citadas acima)

DISCLAIMERS

*O risco subjacente proeminente de usar criptomoedas como meio de troca é que ela não é autorizada ou regulamentada por qualquer banco central. Os emissores de criptomoedas não estão registrados na SEC, e o mercado criptomoedas está atualmente não regulamentado. Criptomoedas são um investimento muito especulativo e envolve um alto grau de risco. Os investidores devem ter a capacidade financeira, sofisticação/experiência e disposição para suportar os riscos de um investimento, e uma perda total potencial de seu investimento.

**O Índice S&P 500 é composto por 500 ações escolhidas para o tamanho do mercado, liquidez e representação do grupo da indústria. Trata-se de um índice ponderado de valor de mercado (preço das ações vezes o número de ações em circulação), com o peso de cada ação no Índice proporcional ao seu valor de mercado. É calculado pela Standard & Poor's Corporation, e reflete o reinvestimento de todos os dividendos e ganhos de capital. Tenha em mente que as pessoas físicas não podem investir diretamente em qualquer índice, e o desempenho do índice não inclui custos de transação ou outras taxas, o que afetará o desempenho real do investimento. Os resultados individuais do investidor variam.

***Investir em commodities é geralmente considerado especulativo devido ao potencial significativo de perda de investimentos. Seus mercados provavelmente serão voláteis e pode haver flutuações acentuadas de preços mesmo durante períodos em que os preços em geral estão subindo.

A Avenue Securities LLC é membro da FINRA e da SIPC. Ela fornece seus serviços exclusivamente nos Estados Unidos.

As informações contidas nesta apresentação são consideradas confiáveis; no entanto, a Avenue não representa ou garante sua precisão, confiabilidade ou integridade, nem aceita qualquer responsabilidade por qualquer perda ou dano (seja direto ou indireto) decorrente do uso de todos ou qualquer parte dos materiais nesta apresentação. Nenhuma representação ou garantia deve ser feita em relação a quaisquer cálculos, gráficos, tabelas, diagramas ou comentários, que são fornecidos apenas para fins de ilustração / referência. As visões, opiniões, estimativas e estratégias expressas constituem nosso julgamento com base nas condições atuais de mercado e estão sujeitas a alterações sem aviso prévio. Nada nesta apresentação deve ser considerado como uma oferta, solicitação, recomendação ou conselho (seja financeiro, contábil, legal, tributário ou outro) dado pela Avenue e / ou seus diretores ou funcionários, independentemente de tal comunicação ter ou não sido feita em seu solicitar.

As visões ou estratégias de investimento descritas podem não ser adequadas para todos os investidores e estão sujeitas a riscos de investimento. Os investidores podem receber menos do que investiram e o desempenho passado não é um indicador confiável de resultados futuros. A alocação de ativos não garante lucro nem protege contra perdas. Nada na apresentação deve ser considerado isoladamente para fins de tomada de decisão de investimento. Recomenda-se que você considere cuidadosamente se os serviços, produtos, classes de ativos (por exemplo, ações, renda fixa, investimentos alternativos, commodities, etc.) ou estratégias discutidas são adequados às suas necessidades. Você também deve considerar os objetivos, riscos, encargos e despesas associados a um serviço de investimento, produto ou estratégia antes de tomar uma decisão de investimento. Os produtos oferecidos pela Avenue Securities LLC, incluindo sem limitação os valores mobiliários são: Sem seguro FDIC · Sem garantia bancária · Pode perder valor.