

Como foi o último pregão...






O mercado americano fechou em alta na última sexta-feira, com os rendimentos do Tesouro americano diminuindo de suas altas recentes e os investidores avaliando o impacto dos aumentos dos juros pelo Fed e comentários de membros do banco central.






Dow Jones subiu 1,17%, para 33.390,97. O S&P 500 subiu 1,61% para 4.045,64, e o Nasdaq subiu 1,97% para fechar em 11.689,01.

O rendimento da nota do Tesouro de 10 anos caiu abaixo do limite de 4% nessa última sexta-feira, lembrando que quando a taxa de 10 anos subiu acima desse ponto, as ações tenderam a recuar.

Todos os principais índices fecharam a semana no positivo. O Dow registrou um ganho de 1,75% e quebrou uma sequência de quatro semanas de quedas. O S&P 500 fechou em alta de 1,90% na semana e sua primeira semana positiva nas últimas quatro. O Nasdaq encerrou a semana com alta de 2,58%.

Índices de Bolsa

AMÉRICA DO NORTE			EUROPA		
 S&P 500	4.046	1,6%	 Euro Stoxx 50	4.310	0,4%
 Dow Jones	33.391	1,2%	 FTSE 100	7.921	-0,3%
 NASDAQ	11.689	2,0%	 DAX	15.611	0,2%
 Russell 2000	1.928	1,3%	 CAC 40	7.378	0,4%
 TSX	20.582	1,2%	 IBEX 35	9.475	0,1%
 BMV IPC	54.182	1,6%	 FTSE MIB	27.925	0,4%

AMÉRICA DO SUL			ÁSIA/PACÍFICO		
 Ibovespa	103.866	0,5%	 Nikkei	28.238	1,1%
 Small Caps	1.839	0,4%	 Hang Seng	20.603	0,2%
 Merval	245.865	1,3%	 Shenzhen	4.109	-0,5%
 IPSA	5.439	0,0%	 ASX 200	7.329	0,6%

Câmbio

 Dólar	5,20	-0,3%
 Euro	5,53	0,1%
 Libra Esterlina	6,24	-0,3%
 Peso Argentino	0,03	-0,4%
 Dólar Australiano	3,50	-0,6%
 Yene	0,04	-0,1%

Criptoativos

 Bitcoin (BTC)	\$22.402,68	0,1%
 Ethereum (ETH)	\$1.566,43	0,3%
 Tether (USDT)	\$1,00	0,0%
 BNB (BNB)	\$284,84	2,2%
 USD Coin (SDC)	\$1,00	0,0%
 XRP6XRP (XRP)	\$0,364	2,3%

Fonte: Bloomberg, 06/mar/2023 | Elaboração: Avenue Intelligence

Sectores US

Tecnologia	2,1%	Materiais Básicos	1,4%
Financeiro	1,6%	Utilidades	1,8%
Energia/Petróleo	1,3%	Consumo Cíclico	2,1%
Industrial	1,1%	Mercado Imobiliário	1,7%
Consumo Não Cíclico	0,1%	Saúde	1,2%

Commodities

ENERGIA	AGRO
Petróleo WTI	Boi Gordo
Gás Natural	Café
	Milho
METAIS	Algodão
Ouro	Soja
Prata	Açúcar
Minério de Ferro	
Cobre	

Fonte: Bloomberg, 06/mar/2023 | Elaboração: Avenue Intelligence

Maiores Altas

7,3%	COO	Cooper Cos Inc/The
7,1%	ILMN	Illumina Inc
6,8%	ALGN	Align Technology Inc
5,7%	AVGO	Broadcom Inc
4,4%	NCLH	Norwegian Cruise Line Holdin

Maiores Quedas

-2,9%	HRL	Hormel Foods Corp
-2,1%	COST	Costco Wholesale Corp
-1,9%	LUMN	Lumen Technologies Inc
-1,4%	HPE	Hewlett Packard Enterprise
-,9%	UNP	Union Pacific Corp

Fonte: Bloomberg, 06/mar/2023 | Elaboração: Avenue Intelligence

Notícias Corporativas

Meta (META)

As ações da gigante da tecnologia subiram mais de 5% depois que a empresa anunciou uma queda no preço de seu headset de realidade virtual de última geração, o Quest Pro. Wall Street também ficou otimista com o potencial de inteligência artificial da Meta. A companhia é avaliada em cerca de US\$ 480 bilhões.

Costco Wholesale (COST)

As ações da varejista caíram 3,4% depois que os resultados fiscais do segundo trimestre da empresa ficaram abaixo das expectativas dos analistas. O varejista atacadista registrou receita de US\$ 55,27 bilhões, menos do que a estimativa de consenso de US\$ 55,54 bilhões. A companhia é avaliada em cerca de US\$ 210 bilhões.

Bumble (BMBL)

As ações do provedor de aplicativos de namoro caíram 9,1%. A mudança ocorre depois que a Bumble anunciou que precificaria uma oferta secundária de 13,75 milhões de ações ordinárias a US\$ 22,80 por ação. As partes vendedoras incluem certos acionistas afiliados à Blackstone e ao fundador da Bumble, Whitney Wolfe Herd. A companhia é avaliada em cerca de US\$ 4,5 bilhões.

Broadcom (AVGO)

As ações da fabricante de chips dispararam 5% após um relatório trimestral mais forte do que o esperado. A Broadcom lucrou US\$ 10,33 por ação e uma receita de US\$ 8,92 bilhões. Analistas esperavam lucro de US\$ 10,10 por ação e receita de US\$ 8,92 bilhões. A empresa também emitiu orientações fiscais para o segundo trimestre que superaram as expectativas. A companhia é avaliada em cerca de US\$ 263 bilhões.

Integral Ad Science (IAS)

As ações saltaram 10% depois que a empresa de anúncios digitais registrou ganhos e receita no quarto trimestre. A receita chegou a US\$ 117,4 milhões, superando a estimativa de consenso do mercado de US\$ 111,3 milhões. O lucro do quarto trimestre de US\$ 40 milhões também superou as estimativas de US\$ 36,9 milhões. A Integral Ad Science também divulgou uma orientação mais alta para o primeiro trimestre de 2023. A companhia é avaliada em cerca de US\$ 1,8 bilhão.

O que você precisa saber antes da abertura

Os índices futuros dos EUA operam mistos nesta manhã de segunda-feira, enquanto Wall Street espera uma semana cheia de dados econômicos e os comentários de membros do Federal Reserve.





Catalisadores importantes nesta semana incluem depoimentos no Congresso na terça e quarta-feira do presidente do Fed, Jerome Powell, que orientará investidores e legisladores sobre como o banco central está pensando sobre a inflação e sua campanha de aumento de juros daqui para frente.

Os investidores também estão antecipando o relatório de empregos (Payroll) de fevereiro na sexta-feira, que virá após dados importantes divulgados em janeiro, que mostrou que a economia adicionou 517.000 folhas de pagamento - o mercado esperava somente 225.000 empregos.

Na segunda-feira, os últimos dados de pedidos de fábrica também serão divulgados após o sino. O mercado espera um declínio de 1,8% em janeiro. Isso é comparado a um ganho de 1,8% na leitura anterior.

3 - Fonte: CNBC 06/mar/2023






Índices Futuros

	Dow Jones	33.387	-0,01%
	S&P 500	4.047	0,04%
	Nasdaq	12.310	0,16%
	Russell 2000	1.927	-0,06%

Fonte: Bloomberg, 06/mar/2023 | Elaboração: Avenue Intelligence

A negociação de futuros é especulativa, alavancada e envolve riscos substanciais.

Mercado Ásia e Europa

	Nikkei	27.950	1,18%
	Hang Seng	20.620	-0,17%
	Shenzhen	4.137	0,24%
	Stoxx50	4.314	-0,12%
	DAX	15.643	0,03%


Fonte: Bloomberg, 06/mar/2023 | Elaboração: Avenue Intelligence

Agenda Econômica




06/março

	PMI de Construção (Fev)	06h30
---	-------------------------	-------

07/março

	Depoimento de Powell, Presidente do Fed	12h00
---	---	-------

08/março

	Variação de Empregos Privados ADP (Fev)	10h15
	Depoimento de Powell, Presidente do Fed	12h00
	Ofertas de Emprego JOLTs (Jan)	12h00
	Estoques de Petróleo Bruto	12h30

10/março

	PIB (Jan)	04h00
	Produção Industrial (Jan)	04h00
	Relatório de Emprego (Payroll) não-agrícola (Fev)	10h30
	Taxa de Desemprego (Fev)	10h30

Fonte: Investing 27/fev/2023 | Elaboração: Avenue Intelligence

Agenda de Resultados

Empresa	Mkt Cap (US\$ bi)	Período
---------	-------------------	---------

06/março

Trip.com (TCOM)	23	noite
Ciena (CIEN)	7	manhã
Nutanix (NTNX)	3	noite

07/março

Sea (SE)	35	manhã
CrowdStrike (CRWD)	27	noite
Dick's Sporting Goods (DKS)	10	manhã

08/março

Woodside Energy (WDS)	43	manhã
Prudential Public (PUK)	41	manhã
Brown Forman (BF)	31	manhã

09/março

Oracle (ORCL)	232	manhã
JD.com (JD)	72	manhã
Ulta Beauty (ULTA)	27	noite

10/março

Futu (FUTU)	6	manhã
KT (KT)	6	manhã

Fonte: Nasdaq 27/fev/2023 | Elaboração: Avenue Intelligence

FONTES

- 1) <https://www.cnbc.com/2023/03/02/stock-market-today-live-updates.html>
- 2) <https://www.cnbc.com/2023/03/03/stocks-making-the-biggest-moves-midday-apple-meta-costco-marvell-c3ai-and-more.html>
- 3) <https://www.cnbc.com/2023/03/05/stock-market-today-live-updates.html>

(Alguns trechos dos textos desse documento são tradução livre das fontes citadas acima)

DISCLAIMERS

*O risco subjacente proeminente de usar criptomoedas como meio de troca é que ela não é autorizada ou regulamentada por qualquer banco central. Os emissores de criptomoedas não estão registrados na SEC, e o mercado criptomoedas está atualmente não regulamentado. Criptomoedas são um investimento muito especulativo e envolve um alto grau de risco. Os investidores devem ter a capacidade financeira, sofisticação/experiência e disposição para suportar os riscos de um investimento, e uma perda total potencial de seu investimento.

**O Índice S&P 500 é composto por 500 ações escolhidas para o tamanho do mercado, liquidez e representação do grupo da indústria. Trata-se de um índice ponderado de valor de mercado (preço das ações vezes o número de ações em circulação), com o peso de cada ação no Índice proporcional ao seu valor de mercado. É calculado pela Standard & Poor's Corporation, e reflete o reinvestimento de todos os dividendos e ganhos de capital. Tenha em mente que as pessoas físicas não podem investir diretamente em qualquer índice, e o desempenho do índice não inclui custos de transação ou outras taxas, o que afetará o desempenho real do investimento. Os resultados individuais do investidor variam.

***Investir em commodities é geralmente considerado especulativo devido ao potencial significativo de perda de investimentos. Seus mercados provavelmente serão voláteis e pode haver flutuações acentuadas de preços mesmo durante períodos em que os preços em geral estão subindo.

A Avenue Securities LLC é membro da FINRA e da SIPC. Ela fornece seus serviços exclusivamente nos Estados Unidos.

As informações contidas nesta apresentação são consideradas confiáveis; no entanto, a Avenue não representa ou garante sua precisão, confiabilidade ou integridade, nem aceita qualquer responsabilidade por qualquer perda ou dano (seja direto ou indireto) decorrente do uso de todos ou qualquer parte dos materiais nesta apresentação. Nenhuma representação ou garantia deve ser feita em relação a quaisquer cálculos, gráficos, tabelas, diagramas ou comentários, que são fornecidos apenas para fins de ilustração / referência. As visões, opiniões, estimativas e estratégias expressas constituem nosso julgamento com base nas condições atuais de mercado e estão sujeitas a alterações sem aviso prévio. Nada nesta apresentação deve ser considerado como uma oferta, solicitação, recomendação ou conselho (seja financeiro, contábil, legal, tributário ou outro) dado pela Avenue e / ou seus diretores ou funcionários, independentemente de tal comunicação ter ou não sido feita em seu solicitar.

As visões ou estratégias de investimento descritas podem não ser adequadas para todos os investidores e estão sujeitas a riscos de investimento. Os investidores podem receber menos do que investiram e o desempenho passado não é um indicador confiável de resultados futuros. A alocação de ativos não garante lucro nem protege contra perdas. Nada na apresentação deve ser considerado isoladamente para fins de tomada de decisão de investimento. Recomenda-se que você considere cuidadosamente se os serviços, produtos, classes de ativos (por exemplo, ações, renda fixa, investimentos alternativos, commodities, etc.) ou estratégias discutidas são adequados às suas necessidades. Você também deve considerar os objetivos, riscos, encargos e despesas associados a um serviço de investimento, produto ou estratégia antes de tomar uma decisão de investimento. Os produtos oferecidos pela Avenue Securities LLC, incluindo sem limitação os valores mobiliários são: Sem seguro FDIC · Sem garantia bancária · Pode perder valor.