

Como foi o último pregão...

O mercado americano fechou misto nessa última segunda-feira, com os investidores aguardando leituras importantes da inflação, incluindo o relatório do índice de preços ao consumidor de abril.

O S&P 500 pouco se alterou com um pequeno ganho de 0,05%, encerrando a sessão em 4.138,12. O Nasdaq subiu 0,18%, fechando em 12.256,92. O Dow Jones caiu 0,17%, para terminar em 33.618,69.




Os investidores estão aguardando dados importantes de inflação que ditarão o caminho do Federal Reserve: o relatório CPI de abril deve ser divulgado na quarta-feira, seguido pelo índice de preços ao produtor (PPI) na quinta-feira.

As ações estão saindo de uma semana volátil em que o Dow Jones e o S&P 500 atingiram mínimas semanais desde março.

índices de Bolsa

AMÉRICA DO NORTE			EUROPA		
 S&P 500	4.138	0,0%	 Euro Stoxx 50	4.312	-0,8%
 Dow Jones	33.619	-0,2%	 FTSE 100	7.741	-0,5%
 NASDAQ	12.257	0,2%	 DAX	15.903	-0,3%
 Russell 2000	1.754	-0,3%	 CAC 40	7.373	-0,9%
 TSX	20.585	0,2%	 IBEX 35	9.139	-0,8%
 BMV IPC	55.033	0,2%	 FTSE MIB	27.295	-0,5%
AMÉRICA DO SUL			ÁSIA/PACÍFICO		
 Ibovespa	106.042	0,8%	 Nikkei	29.243	1,0%
 Small Caps	1.912	0,6%	 Hang Seng	19.868	-2,1%
 Merval	304.396	2,4%	 Shenzhen	4.028	-0,9%
 IPSA	5.608	2,3%	 ASX 200	7.264	-0,2%

Câmbio

 Dólar	5,01	1,2%
 Euro	5,51	1,0%
 Libra Esterlina	6,32	0,0%
 Peso Argentino	0,02	0,9%
 Dólar Australiano	3,39	-0,3%
 Yene	0,04	0,2%

Criptoativos

 Bitcoin (BTC)	\$27.635.37	1,2%
 Ethereum (ETH)	\$1.845.53	0,7%
 Tether (USDT)	\$1.00	0,1%
 BNB (BNB)	\$315.47	0,7%
 USD Coin (SDC)	\$1.00	0,0%
 XRP6XRP (XRP)	\$0.4245	2,6%

Fonte: Bloomberg, 09/mai/2023 | Elaboração: Avenue Intelligence

Setores US

Tecnologia	0,0%	Materiais Básicos	-0,3%
Financeiro	0,2%	Utilidades	-0,3%
Energia/Petróleo	0,1%	Consumo Cíclico	0,3%
Industrial	-0,4%	Mercado Imobiliário	-0,7%
Consumo Não Cíclico	-0,2%	Saúde	-0,2%

Commodities

ENERGIA		AGRO	
Petróleo WTI	-1,0%	Boi Gordo	0,3%
Gás Natural	-1,6%	Café	0,1%
		Milho	-0,8%
METAIS		Algodão	-2,5%
Ouro	0,4%	Soja	-0,2%
Prata	0,0%	Açúcar	0,3%
Minério de Ferro	2,4%		
Cobre	1,0%		

Fonte: Bloomberg, 09/mai/2023 | Elaboração: Avenue Intelligence

Maiores Altas

6,0%	CCL	Carnival Corp
5,8%	VTRS	Viatris Inc
5,8%	AMD	Advanced Micro Devices
3,6%	RCL	Royal Caribbean Cruises Ltd
3,6%	LNC	Lincoln National Corp

Maiores Quedas

-25,7%	CTLT	Catalent Inc
-16,4%	TSN	Tyson Foods Inc-Cl A
-4,4%	EPAM	Epam Systems Inc
-4,2%	AES	Aes Corp
-3,9%	MRNA	Moderna Inc

Fonte: Bloomberg, 09/mai/2023 | Elaboração: Avenue Intelligence

Notícias Corporativas

Berkshire Hathaway (BRK.A/BRK.B)

As ações classe A do conglomerado subiram mais de 1%, com os investidores comemorando um forte relatório de ganhos da empresa de Warren Buffett. No sábado, a Berkshire reportou um salto de 12,6% nos lucros operacionais no primeiro trimestre, impulsionado por uma recuperação nos negócios de seguros do conglomerado. As ações chegaram brevemente a US\$ 500.000 cada na segunda-feira. A companhia vale cerca de US\$ 718 mi.

Catalent (CTLT)

As ações da Catalent caíram 25,9% depois que a empresa disse que atrasaria a divulgação de seus resultados fiscais do terceiro trimestre e espera cortes significativos em sua orientação para 2023. A companhia vale cerca de US\$ 6 mi.

Tyson Foods (TSN)

As ações caíram 16,4% depois que a empresa de produção de alimentos registrou uma perda inesperada no último trimestre e cortou suas perspectivas de receita para o ano. A Tyson Foods agora disse que antecipa entre US\$ 53 bilhões e US\$ 54 bilhões em receita para o ano. A companhia vale cerca de US\$ 18 mi.

Zscaler (ZS)

A empresa de segurança em nuvem subiu 20,6% com fortes ganhos preliminares e orientação para o ano inteiro. A receita preliminar, a receita operacional não-GAAP e o faturamento do terceiro trimestre da empresa ficaram acima das respectivas estimativas de consenso do mercado. A empresa também elevou sua orientação para o ano inteiro. A companhia vale cerca de US\$ 15 mi.

Occidental Petroleum (OXY)

A companhia de energia caiu quase 3% depois que Warren Buffett negou as especulações de que a Berkshire Hathaway assumiria o controle total da gigante do petróleo. Ele disse que não sabe o que a Berkshire faria com isso. O "Oráculo de Omaha" acumulou uma participação de 23,5%, ao mesmo tempo em que recebeu aprovação para comprar até 50% da empresa. A companhia vale cerca de US\$ 52 mi.





O que você precisa saber antes da abertura

Os índices futuros dos EUA operam em queda nesta manhã de terça-feira, revertendo parte dos ganhos da véspera.

Os investidores estão se posicionando para dados de inflação ao consumidor de abril, previsto para quarta-feira, e o índice de preços ao produtor, na quinta-feira, para obter os dados mais recentes sobre a trajetória da inflação no país.

3 - Fonte: CNBC 09/mai/2023






Índices Futuros

	Dow Jones	33.495	-0,37%
	S&P 500	4.124	-0,35%
	Nasdaq	13.238	-0,41%
	Russell 2000	1.745	-0,66%

Fonte: Bloomberg, 09/mai/2023 | Elaboração: Avenue Intelligence

A negociação de futuros é especulativa, alavancada e envolve riscos substanciais.

Mercado Ásia e Europa

	Nikkei	29.133	0,63%
	Hang Seng	19.802	-2,26%
	Shenzhen	4.060	1,05%
	Stoxx50	4.304	-0,65%
	DAX	15.988	-0,26%

Fonte: Bloomberg, 09/mai/2023 | Elaboração: Avenue Intelligence

Agenda Econômica

08/maio

 Feriado Bancário

09/maio

 Ata do Copom 08h00

 Perspectiva Energética de Curto Prazo da EIA 13h00


10/maio


 CPI de Abril 09h30

 Estoques de Petróleo Bruto 11h30


11/maio

 Decisão da Taxa de Juros (Mai) 08h00

 Atas da Reunião do MPC 08h00

 Pedidos Iniciais por Seguro-Desemprego 09h30

 PPI de Abril 09h30

 Pronunciamento de Bailey, gov. do BoE 10h15

12/maio

 PIB de Março 03h00

 Produção Industrial (Mar) 03h00

Fonte: Investing 08/mai/2023 | Elaboração: Avenue Intelligence

Agenda de Resultados

Empresa	Mkt Cap (US\$ bi)	Período
---------	-------------------	---------

08/maio

PayPal Holdings (PYPL)	80	noite
------------------------	----	-------

McKesson (MCK)	48	noite
----------------	----	-------

KKR & Co (KKR)	42	manhã
----------------	----	-------

09/maio

Duke Energy (DUKE)	75	manhã
--------------------	----	-------

Airbnb (ABNB)	70	noite
---------------	----	-------

Air Products & Chemicals (APD)	64	manhã
--------------------------------	----	-------

10/maio

Toyota Motor	183	manhã
--------------	-----	-------

Walt Disney	178	noite
-------------	-----	-------

Takeda Pharmaceutical	52	manhã
-----------------------	----	-------

11/maio

JD.com	56	manhã
--------	----	-------

Brookfield	46	manhã
------------	----	-------

Sun Life Financial	28	noite
--------------------	----	-------

12/maio

Sumitomo Mitsui Financial	52	manhã
---------------------------	----	-------

Honda Motor	43	manhã
-------------	----	-------

Mizuho Financial	36	manhã
------------------	----	-------

Fonte: Nasdaq 08/mai/2023 | Elaboração: Avenue Intelligence

FONTES

- 1) <https://www.cnbc.com/2023/05/04/stock-market-today-live-updates.html>
- 2) <https://www.cnbc.com/2023/05/08/stocks-making-the-biggest-moves-midday-brka-ctlt-tsn-zs.html>
- 3) <https://www.infomoney.com.br/mercados/bolsas-caem-as-vesperas-de-dados-de-inflacao-nos-eua-e-com-queda-das-importacoes-da-china-ata-do-copom-e-mais-assuntos-mercado-hoje/>

(Alguns trechos dos textos desse documento são tradução livre das fontes citadas acima)

DISCLAIMERS

*O risco subjacente proeminente de usar criptomoedas como meio de troca é que ela não é autorizada ou regulamentada por qualquer banco central. Os emissores de criptomoedas não estão registrados na SEC, e o mercado criptomoedas está atualmente não regulamentado. Criptomoedas são um investimento muito especulativo e envolve um alto grau de risco. Os investidores devem ter a capacidade financeira, sofisticação/experiência e disposição para suportar os riscos de um investimento, e uma perda total potencial de seu investimento.

**O Índice S&P 500 é composto por 500 ações escolhidas para o tamanho do mercado, liquidez e representação do grupo da indústria. Trata-se de um índice ponderado de valor de mercado (preço das ações vezes o número de ações em circulação), com o peso de cada ação no Índice proporcional ao seu valor de mercado. É calculado pela Standard & Poor's Corporation, e reflete o reinvestimento de todos os dividendos e ganhos de capital. Tenha em mente que as pessoas físicas não podem investir diretamente em qualquer índice, e o desempenho do índice não inclui custos de transação ou outras taxas, o que afetará o desempenho real do investimento. Os resultados individuais do investidor variam.

***Investir em commodities é geralmente considerado especulativo devido ao potencial significativo de perda de investimentos. Seus mercados provavelmente serão voláteis e pode haver flutuações acentuadas de preços mesmo durante períodos em que os preços em geral estão subindo.

A Avenue Securities LLC é membro da FINRA e da SIPC. Ela fornece seus serviços exclusivamente nos Estados Unidos.

As informações contidas nesta apresentação são consideradas confiáveis; no entanto, a Avenue não representa ou garante sua precisão, confiabilidade ou integridade, nem aceita qualquer responsabilidade por qualquer perda ou dano (seja direto ou indireto) decorrente do uso de todos ou qualquer parte dos materiais nesta apresentação. Nenhuma representação ou garantia deve ser feita em relação a quaisquer cálculos, gráficos, tabelas, diagramas ou comentários, que são fornecidos apenas para fins de ilustração / referência. As visões, opiniões, estimativas e estratégias expressas constituem nosso julgamento com base nas condições atuais de mercado e estão sujeitas a alterações sem aviso prévio. Nada nesta apresentação deve ser considerado como uma oferta, solicitação, recomendação ou conselho (seja financeiro, contábil, legal, tributário ou outro) dado pela Avenue e / ou seus diretores ou funcionários, independentemente de tal comunicação ter ou não sido feita em seu solicitar.

As visões ou estratégias de investimento descritas podem não ser adequadas para todos os investidores e estão sujeitas a riscos de investimento. Os investidores podem receber menos do que investiram e o desempenho passado não é um indicador confiável de resultados futuros. A alocação de ativos não garante lucro nem protege contra perdas. Nada na apresentação deve ser considerado isoladamente para fins de tomada de decisão de investimento. Recomenda-se que você considere cuidadosamente se os serviços, produtos, classes de ativos (por exemplo, ações, renda fixa, investimentos alternativos, commodities, etc.) ou estratégias discutidas são adequados às suas necessidades. Você também deve considerar os objetivos, riscos, encargos e despesas associados a um serviço de investimento, produto ou estratégia antes de tomar uma decisão de investimento. Os produtos oferecidos pela Avenue Securities LLC, incluindo sem limitação os valores mobiliários são: Sem seguro FDIC · Sem garantia bancária · Pode perder valor.