

## Como foi o último pregão...

O mercado americano fechou em queda nessa última terça-feira, com os investidores se preparando para os relatórios de inflação que serão divulgados durante essa semana e, também, de olho no progresso do limite da dívida americana.

O S&P 500 recuou 0,46%, para 4.119,17, e o Nasdaq caiu 0,6%, para 12.179,55. O Dow Jones negociou estável com uma queda de 0,17% em 33.561,81.

O presidente Joe Biden realizou uma reunião com o presidente da Câmara, Kevin McCarthy, na tarde de terça-feira. Ambos os lados alertaram que a reunião é simplesmente uma chance de conversar, sendo improvável um progresso definitivo no aumento do limite da dívida.


Biden e McCarthy continuam em desacordo sobre a exigência do presidente da Câmara de que um acordo para aumentar o teto da dívida esteja vinculado a cortes de gastos. Biden afirma que elevar o teto da dívida não é negociável.

O SPDR S&P Regional Banking ETF (KRE) encerrou o dia em queda de menos de 1%, em meio a preocupações contínuas no setor bancário.

### Índices de Bolsa

AMÉRICA DO NORTE			EUROPA		
	S&P 500	4.119 -0,5%		Euro Stoxx 50	4.312 -0,3%
	Dow Jones	33.562 -0,2%		FTSE 100	7.751 -0,2%
	NASDAQ	12.180 -0,6%		DAX	15.916 -0,2%
	Russell 2000	1.750 -0,3%		CAC 40	7.382 -0,2%
	TSX	20.586 0,0%		IBEX 35	9.191 0,1%
	BMV IPC	55.453 0,8%		FTSE MIB	27.310 -0,3%
AMÉRICA DO SUL			ÁSIA/PACÍFICO		
	Ibovespa	107.114 1,0%		Nikkei	29.122 -0,4%
	Small Caps	1.925 0,7%		Hang Seng	19.762 -0,5%
	Merval	307.773 1,1%		Shenzhen	3.997 -0,8%
	IPSA	5.551 -1,0%		ASX 200	7.256 -0,1%

### Câmbio

	Dólar	4,99 -0,5%
	Euro	5,46 -0,9%
	Libra Esterlina	6,28 -0,1%
	Peso Argentino	0,02 -0,5%
	Dólar Australiano	3,37 -0,1%
	Yene	0,04 0,0%

### Criptoativos

	Bitcoin (BTC)	\$27.633.48	0,2%
	Ethereum (ETH)	\$1.847.04	0,3%
	Tether (USDT)	\$1.00	0,0%
	BNB (BNB)	\$311.31	0,9%
	USD Coin (SDC)	\$1.00	0,0%
	XRP6XRP ( XRP)	\$0.4269	1,0%

Fonte: Bloomberg, 10/mai/2023 | Elaboração: Avenue Intelligence

### Setores US

Tecnologia	-0,9%	Materiais Básicos	-0,9%
Financeiro	-0,4%	Utilidades	-0,2%
Energia/Petróleo	0,0%	Consumo Cíclico	0,0%
Industrial	0,2%	Mercado Imobiliário	-0,4%
Consumo Não Cíclico	-0,3%	Saúde	-0,7%

### Commodities

ENERGIA		AGRO	
Petróleo WTI	-1,1%	Boi Gordo	0,9%
Gás Natural	-1,8%	Café	-0,8%
		Milho	-0,9%
METAIS		Algodão	-0,2%
Ouro	-0,1%	Soja	-0,6%
Prata	-0,2%	Açúcar	-0,2%
Minério de Ferro	0,2%		
Cobre	0,1%		

Fonte: Bloomberg, 10/mai/2023 | Elaboração: Avenue Intelligence

**Maiores Altas**

<b>12,9%</b>	<b>DVA</b>	Davita Inc
<b>5,5%</b>	<b>MCK</b>	Mckesson Corp
<b>5,0%</b>	<b>ALB</b>	Albemarle Corp
<b>4,7%</b>	<b>TDG</b>	Transdigm Group Inc
<b>3,0%</b>	<b>LUMN</b>	Lumen Technologies Inc

**Maiores Quedas**

<b>-12,7%</b>	<b>PYPL</b>	Paypal Holdings Inc
<b>-11,1%</b>	<b>DISH</b>	Dish Network Corp-A
<b>-7,0%</b>	<b>IFF</b>	Intl Flavors & Fragrances
<b>-6,7%</b>	<b>WAT</b>	Waters Corp
<b>-6,2%</b>	<b>HSIC</b>	Henry Schein Inc

Fonte: Bloomberg, 10/mai/2023 | **Elaboração:** Avenue Intelligence

## Notícias Corporativas

### Palantir (PLTR)

As ações da Palantir subiram 23,4% depois que a empresa de software superou as estimativas do primeiro trimestre e disse que antecipa a lucratividade para o ano inteiro. O CEO Alex Karp disse que a empresa está vendo uma forte demanda por sua nova plataforma de inteligência artificial. A companhia vale cerca de US\$ 20 bi.

### Novavax (NVAX)

A empresa de biotecnologia subiu 27,8% com notícias de dados promissores sobre vacinas e uma importante iniciativa de corte de custos que inclui demissões amplas. A companhia vale cerca de US\$ 821 MM.

### Under Armour (UAA)

A empresa de vestuário caiu 5,7% depois que a empresa projetou lucro por ação e receita abaixo das expectativas de Wall Street para o ano inteiro. Mas a Under Armour foi capaz de superar as expectativas dos analistas sobre os resultados do quarto trimestre fiscal. A companhia vale cerca de US\$ 3 bi.

### PayPal (PYPL)

As ações da empresa de pagamentos digitais caíram 12,7%, mesmo depois de registrar melhores números frente a expectativas em seus resultados trimestrais. O PayPal elevou sua orientação para o ano inteiro, mas compartilhou uma orientação mais fraca do que o esperado para o período atual. A companhia vale cerca de US\$ 74 bi.

### Lucid Group (LCID)

A fabricante de veículos elétricos caiu 5,6% devido a um relatório de resultados ruins. A Lucid relatou uma perda trimestral maior do que o esperado, enquanto a receita ficou abaixo da estimativa de consenso dos analistas. A companhia vale cerca de US\$ 14 bi.

## O que você precisa saber antes da abertura





Os índices futuros dos EUA operam em queda nesta manhã de quarta-feira, com Wall Street se preparando para um importante relatório de inflação.

Os investidores estão se preparando para o índice de preços ao consumidor (CPI) de abril, que deve ser divulgado na quarta-feira, um importante indicador de inflação que deve oferecer mais informações sobre se os aumentos de juros do Federal Reserve estão funcionando para aliviar os preços. Analistas estão prevendo um aumento de 0,4% na inflação em relação ao mês anterior e um aumento de 5% em relação ao ano anterior.

A temporada de resultados também continua nessa quarta-feira, com resultados da Disney, Roblox e Robinhood.

3 - Fonte: CNBC 10/mai/2023






### Índices Futuros

	Dow Jones	33.515	-0,14%
	S&P 500	4.115	-0,09%
	Nasdaq	13.198	-0,03%
	Russell 2000	1.747	-0,24%

Fonte: Bloomberg, 10/mai/2023 | Elaboração: Avenue Intelligence

*A negociação de futuros é especulativa, alavancada e envolve riscos substanciais.*

### Mercado Ásia e Europa

	Nikkei	29.073	-0,47%
	Hang Seng	19.708	-0,71%
	Shenzhen	4.038	-0,53%
	Stoxx50	4.300	-0,16%
	DAX	15.992	-0,14%


Fonte: Bloomberg, 10/mai/2023 | Elaboração: Avenue Intelligence

### Agenda Econômica

08/maio

 Feriado Bancário


09/maio

 Ata do Copom 08h00


 Perspectiva Energética de Curto Prazo da EIA 13h00


10/maio


 CPI de Abril 09h30


 Estoques de Petróleo Bruto 11h30


11/maio

 Decisão da Taxa de Juros (Mai) 08h00

 Atas da Reunião do MPC 08h00

 Pedidos Iniciais por Seguro-Desemprego 09h30

 PPI de Abril 09h30

 Pronunciamento de Bailey, gov. do BoE 10h15

12/maio

 PIB de Março 03h00

 Produção Industrial (Mar) 03h00

Fonte: Investing 08/mai/2023 | Elaboração: Avenue Intelligence

### Agenda de Resultados

Empresa	Mkt Cap (US\$ bi)	Período
---------	-------------------	---------

08/maio

PayPal Holdings (PYPL)	80	noite
McKesson (MCK)	48	noite
KKR & Co (KKR)	42	manhã

09/maio

Duke Energy (DUKE)	75	manhã
Airbnb (ABNB)	70	noite
Air Products & Chemicals (APD)	64	manhã

10/maio

Toyota Motor	183	manhã
Walt Disney	178	noite
Takeda Pharmaceutical	52	manhã

11/maio

JD.com	56	manhã
Brookfield	46	manhã
Sun Life Financial	28	noite

12/maio

Sumitomo Mitsui Financial	52	manhã
Honda Motor	43	manhã
Mizuho Financial	36	manhã

Fonte: Nasdaq 08/mai/2023 | Elaboração: Avenue Intelligence

## FONTES

- 1) <https://www.cnbc.com/2023/05/08/stock-market-today-live-updates.html>
- 2) <https://www.cnbc.com/2023/05/09/stocks-making-the-biggest-moves-midday-palantir-novavax-under-armour-and-more.html>
- 3) <https://www.cnbc.com/2023/05/09/stock-market-today-live-updates.html>

*(Alguns trechos dos textos desse documento são tradução livre das fontes citadas acima)*

## DISCLAIMERS

\*O risco subjacente proeminente de usar criptomoedas como meio de troca é que ela não é autorizada ou regulamentada por qualquer banco central. Os emissores de criptomoedas não estão registrados na SEC, e o mercado criptomoedas está atualmente não regulamentado. Criptomoedas são um investimento muito especulativo e envolve um alto grau de risco. Os investidores devem ter a capacidade financeira, sofisticação/experiência e disposição para suportar os riscos de um investimento, e uma perda total potencial de seu investimento.

\*\*O Índice S&P 500 é composto por 500 ações escolhidas para o tamanho do mercado, liquidez e representação do grupo da indústria. Trata-se de um índice ponderado de valor de mercado (preço das ações vezes o número de ações em circulação), com o peso de cada ação no Índice proporcional ao seu valor de mercado. É calculado pela Standard & Poor's Corporation, e reflete o reinvestimento de todos os dividendos e ganhos de capital. Tenha em mente que as pessoas físicas não podem investir diretamente em qualquer índice, e o desempenho do índice não inclui custos de transação ou outras taxas, o que afetará o desempenho real do investimento. Os resultados individuais do investidor variam.

\*\*\*Investir em commodities é geralmente considerado especulativo devido ao potencial significativo de perda de investimentos. Seus mercados provavelmente serão voláteis e pode haver flutuações acentuadas de preços mesmo durante períodos em que os preços em geral estão subindo.

A Avenue Securities LLC é membro da FINRA e da SIPC. Ela fornece seus serviços exclusivamente nos Estados Unidos.

As informações contidas nesta apresentação são consideradas confiáveis; no entanto, a Avenue não representa ou garante sua precisão, confiabilidade ou integridade, nem aceita qualquer responsabilidade por qualquer perda ou dano (seja direto ou indireto) decorrente do uso de todos ou qualquer parte dos materiais nesta apresentação. Nenhuma representação ou garantia deve ser feita em relação a quaisquer cálculos, gráficos, tabelas, diagramas ou comentários, que são fornecidos apenas para fins de ilustração / referência. As visões, opiniões, estimativas e estratégias expressas constituem nosso julgamento com base nas condições atuais de mercado e estão sujeitas a alterações sem aviso prévio. Nada nesta apresentação deve ser considerado como uma oferta, solicitação, recomendação ou conselho (seja financeiro, contábil, legal, tributário ou outro) dado pela Avenue e / ou seus diretores ou funcionários, independentemente de tal comunicação ter ou não sido feita em seu solicitar.

As visões ou estratégias de investimento descritas podem não ser adequadas para todos os investidores e estão sujeitas a riscos de investimento. Os investidores podem receber menos do que investiram e o desempenho passado não é um indicador confiável de resultados futuros. A alocação de ativos não garante lucro nem protege contra perdas. Nada na apresentação deve ser considerado isoladamente para fins de tomada de decisão de investimento. Recomenda-se que você considere cuidadosamente se os serviços, produtos, classes de ativos (por exemplo, ações, renda fixa, investimentos alternativos, commodities, etc.) ou estratégias discutidas são adequados às suas necessidades. Você também deve considerar os objetivos, riscos, encargos e despesas associados a um serviço de investimento, produto ou estratégia antes de tomar uma decisão de investimento. Os produtos oferecidos pela Avenue Securities LLC, incluindo sem limitação os valores mobiliários são: Sem seguro FDIC · Sem garantia bancária · Pode perder valor.