

Como foi o último pregão...

O mercado americano fechou misto nessa última quarta-feira, com os investidores migrando para ações de tecnologia após um relatório de inflação mais baixo do que o esperado.

O índice Nasdaq subiu 1,04%, fechando em 12.306,44. O S&P 500 subiu 0,45% para fechar em 4.137,64 pontos. E o Dow Jones caiu 0,09%, para encerrar o dia em 33.531,33.

O preço ao consumidor (CPI) em abril subiu 4,9% em relação ao ano anterior, menos do que os 5% previstos pelo mercado. A inflação mensal correspondeu às expectativas, com alta de 0,4% em abril.

Os rendimentos do Tesouro caíram após o relatório. O Treasury de 2 anos caiu cerca de 11 pontos base para 3,91%, enquanto o título de 10 anos caiu 8 pontos base para 3,44%.

Apesar dos últimos sinais de uma inflação subindo a um ritmo mais fraco, Wall Street ainda parece cautelosa.













Os ganhos gerais do mercado foram contidos, pois as ações cíclicas, que estão mais ligadas à economia, foram negociadas em baixa. Ações como Nike e Caterpillar encerraram a sessão em baixa, pois alguns investidores argumentaram que a inflação estava desacelerando porque uma recessão é iminente ou já chegou.

Junto a isso, os investidores também monitoraram novidades sobre o teto da dívida dos EUA.

Índices de Bolsa

AMÉRICA DO NORTE			EUROPA		
	S&P 500	4.138 0,4%		Euro Stoxx 50	4.328 0,5%
	Dow Jones	33.531 -0,1%		FTSE 100	7.749 0,1%
	NASDAQ	12.306 1,0%		DAX	15.917 0,1%
	Russell 2000	1.760 0,6%		CAC 40	7.408 0,6%
	TSX	20.499 -0,4%		IBEX 35	9.195 0,3%
	BMV IPC	55.535 0,1%		FTSE MIB	27.283 0,1%
AMÉRICA DO SUL			ÁSIA/PACÍFICO		
	Ibovespa	107.448 0,3%		Nikkei	29.127 0,0%
	Small Caps	1.957 1,6%		Hang Seng	19.744 -0,1%
	Merval	310.497 0,9%		Shenzhen	3.991 -0,2%
	IPSA	5.570 0,3%		ASX 200	7.252 -0,1%

Câmbio

	Dólar	4,94 -0,8%		Bitcoin (BTC)	\$27.456.08 0,6%
	Euro	5,43 -0,6%		Ethereum (ETH)	\$1.824.11 1,2%
	Libra Esterlina	6,22 -0,4%		Tether (USDT)	\$1.00 0,0%
	Peso Argentino	0,02 -0,9%		BNB (BNB)	\$312.24 0,4%
	Dólar Australiano	3,33 -0,6%		USD Coin (SDC)	\$1.00 0,0%
	Yene	0,04 -0,2%		XRP6XRP (XRP)	\$0.4251 0,4%

Criptoativos

Fonte: Bloomberg, 11/mai/2023 | Elaboração: Avenue Intelligence

Setores US

Tecnologia	1,2%	Materiais Básicos	0,1%
Financeiro	-0,6%	Utilidades	0,9%
Energia/Petróleo	-1,1%	Consumo Cíclico	0,6%
Industrial	-0,3%	Mercado Imobiliário	1,0%
Consumo Não Cíclico	-0,1%	Saúde	0,3%

Commodities

ENERGIA		AGRO	
Petróleo WTI	0,7%	Boi Gordo	-0,2%
Gás Natural	0,6%	Café	-0,3%
		Milho	-0,5%
METAIS		Algodão	-0,1%
Ouro	-0,1%	Soja	-0,4%
Prata	-1,9%	Açúcar	0,2%
Minério de Ferro	-1,7%		
Cobre	-1,4%		

Fonte: Bloomberg, 11/mai/2023 | Elaboração: Avenue Intelligence

Maiores Altas

8,4%	AKAM	Akamai Technologies Inc
7,8%	ILMN	Illumina Inc
4,1%	GOOGL	Alphabet Inc-Cl A
3,6%	MPWR	Monolithic Power Systems Inc
3,3%	AMZN	Amazon.Com Inc

Maiores Quedas

-5,5%	UAA	Under Armour Inc-Class A
-4,8%	NWL	Newell Brands Inc
-4,1%	CTLT	Catalent Inc
-4,1%	KEY	Keycorp
-3,9%	IFF	Intl Flavors & Fragrances

Fonte: Bloomberg, 11/mai/2023 | Elaboração: Avenue Intelligence

Notícias Corporativas

Airbnb (ABNB) – 1T23

O Airbnb reportou nessa terça-feira (09/05/2023) depois do fechamento do mercado números melhores que o esperado pelo mercado, mas trazendo um guidance mais fraco para o trimestre atual e suas ações repercutiram negativamente.

A receita da empresa cresceu 20% na comparação anual com o Airbnb saindo de um prejuízo líquido de US\$ 19 milhões no primeiro trimestre do ano anterior, para um lucro de US\$ 117 milhões. Essa foi a primeira vez que o Airbnb foi lucrativo durante um primeiro trimestre. A empresa observou que as taxas diárias médias ficaram estáveis na comparação 2022, em US\$168 no 1T23, mas com um volume de listagens 18% maior. A empresa registrou 121,1 milhões de noites e experiências reservadas no primeiro trimestre, um aumento de 19% ano a ano, em linha com as estimativas dos analistas, de acordo com a StreetAccount. Em seu press-release de resultado o Airbnb disse que teve um “início forte” de ano e espera outra “forte temporada de viagens de verão”. Entretanto trouxe uma perspectiva menos favorável para o segundo trimestre, especialmente levando em consideração a forte base de comparação do 2T22 onde foi observada uma forte demanda reprimida de 2022 após a variante COVID Omicron. Olhando a frente a empresa trouxe como pontos estratégicos: (i) planeja integrar recursos de inteligência artificial, incluindo GPT-4, em sua plataforma no próximo ano; (ii) aumentar sua presença em mercados internacionais “menos maduros”; (iii) tornar a hospedagem na plataforma tão popular quanto as viagens e oferecer estadias acessíveis aos hóspedes.

Números Gerais:

- Receitas: US\$ 1.82 bilhões vs. US\$ 1.79 bilhões esperado pelos analistas.

- Lucro por Ação: US\$ 0.18 vs. US\$ 0.09 estimado.

O Airbnb possui um valor de mercado de cerca de US\$ 71 bilhões, P/E (price/earnings) de 40.5, não paga dividendos e no ano as suas sobem cerca de 32.7%.

Disney (DIS)

As ações caíram 4,7% depois que a empresa divulgou resultados mistos no segundo trimestre fiscal. Os lucros ficaram em linha com as estimativas, enquanto a receita superou ligeiramente. Embora a empresa tenha dito que suas perdas em seu segmento de streaming diminuíram, ela perdeu 4 milhões de assinantes do Disney+. A companhia vale cerca de US\$ 184 bi.

Notícias Corporativas

Beyond Meat (BYND)

As ações do fabricante de carne “alternativa” subiram 8,5% depois que a Beyond Meat divulgou resultados melhores do que o esperado no primeiro trimestre. A Beyond Meat registrou uma perda de 92 centavos por ação e US\$ 92,2 milhões em receita. Os analistas previam uma perda de US\$ 1,01 por ação sobre uma receita de US\$ 90,8 milhões. A companhia vale cerca de US\$ 800 MM.

Robinhood (HOOD)

As ações da corretora de varejo subiram 4% nas negociações estendidas depois que a Robinhood registrou US\$ 441 milhões em receita no primeiro trimestre, acima dos US\$ 425 milhões previstos pelos analistas. As receitas de transações de ações e opções aumentaram em relação ao quarto trimestre, e os usuários ativos mensais aumentaram ligeiramente para 11,8 milhões. A companhia vale cerca de US\$ 8 bi.

Unity Software (U)

As ações da Unity Software subiram 12% depois que a empresa superou as estimativas de receita para o último trimestre. A Unity também compartilhou uma orientação mais forte do que o esperado para o trimestre atual, dizendo que espera que a receita varie entre US\$ 510 milhões e US\$ 520 milhões. A companhia vale cerca de US\$ 10 bi.

Alphabet (GOOGL)

As a ação da Alphabet (empresa-mãe do Google) subiram cerca de 4% após a conferência I/O de desenvolvedores, onde foram anunciados novos gadgets e softwares com foco em inteligência artificial. Alguns dos destaques incluem o novo modelo de linguagem de inteligência artificial PaLM 2, ferramentas de escrita de IA para o Gmail, recursos adicionais para o chatbot Bard, integração de IA no Docs, Sheets e Slides, generative AI para o Search, o lançamento do telefone Google Pixel 7a e o Pixel Fold dobrável por US\$ 1.799. A companhia vale cerca de US\$ 1,4 tri.

O que você precisa saber antes da abertura



Os índices futuros dos EUA operam mistos nesta manhã de quinta-feira, após dados de inflação ao consumidor (CPI) e à espera de inflação ao produtor (PPI). O consenso do mercado aponta para alta de 0,3% na base mensal e 2,4% na base anual.

Enquanto isso, negociações detalhadas sobre o aumento do teto da dívida de US\$ 31,4 trilhões do governo dos EUA começaram na quarta-feira, com os republicanos continuando a insistir em cortes de gastos.

O impasse abala os investidores, à medida que Wall Street fica mais preocupada com o risco de um calote sem precedentes. A secretária do Tesouro, Janet Yellen, disse que a ideia de os legisladores dos EUA deixarem o país dar calote em sua dívida deveria ser “impensável”.

3 - Fonte: Infomoney 11/mai/2023






Índices Futuros

	Dow Jones	33.445	-0,26%
	S&P 500	4.134	-0,08%
	Nasdaq	13.354	0,05%
	Russell 2000	1.753	-0,36%

Fonte: Bloomberg, 11/mai/2023 | Elaboração: Avenue Intelligence

A negociação de futuros é especulativa, alavancada e envolve riscos substanciais.

Mercado Ásia e Europa

	Nikkei	29.090	0,12%
	Hang Seng	19.702	-0,11%
	Shenzhen	3.997	-1,02%
	Stoxx50	4.302	0,30%
	DAX	15.941	-0,09%

Fonte: Bloomberg, 11/mai/2023 | Elaboração: Avenue Intelligence

Agenda Econômica

08/maio

 Feriado Bancário

09/maio

 Ata do Copom 08h00

 Perspectiva Energética de Curto Prazo da EIA 13h00

10/maio

 CPI de Abril 09h30

 Estoques de Petróleo Bruto 11h30


11/maio

 Decisão da Taxa de Juros (Mai) 08h00

 Atas da Reunião do MPC 08h00

 Pedidos Iniciais por Seguro-Desemprego 09h30

 PPI de Abril 09h30

 Pronunciamento de Bailey, gov. do BoE 10h15

12/maio

 PIB de Março 03h00

 Produção Industrial (Mar) 03h00

Fonte: Investing 08/mai/2023 | Elaboração: Avenue Intelligence

Agenda de Resultados

Empresa	Mkt Cap (US\$ bi)	Período
---------	-------------------	---------

08/maio

PayPal Holdings (PYPL) 80 noite

McKesson (MCK) 48 noite

KKR & Co (KKR) 42 manhã

09/maio

Duke Energy (DUKE) 75 manhã

Airbnb (ABNB) 70 noite

Air Products & Chemicals (APD) 64 manhã

10/maio

Toyota Motor 183 manhã

Walt Disney 178 noite

Takeda Pharmaceutical 52 manhã

11/maio

JD.com 56 manhã

Brookfield 46 manhã

Sun Life Financial 28 noite

12/maio

Sumitomo Mitsui Financial 52 manhã

Honda Motor 43 manhã

Mizuho Financial 36 manhã

Fonte: Nasdaq 08/mai/2023 | Elaboração: Avenue Intelligence

FONTES

- 1) <https://www.cnbc.com/2023/05/09/stock-market-today-live-updates.html>
- 2) <https://www.cnbc.com/2023/05/10/stocks-making-the-biggest-moves-midday.html>
- 3) <https://www.infomoney.com.br/mercados/futuros-de-ny-e-europa-sobem-a-espera-do-boe-e-de-inflacao-ao-produtor-americano-os-destaques-do-mercado-hoje/>

(Alguns trechos dos textos desse documento são tradução livre das fontes citadas acima)

DISCLAIMERS

*O risco subjacente proeminente de usar criptomoedas como meio de troca é que ela não é autorizada ou regulamentada por qualquer banco central. Os emissores de criptomoedas não estão registrados na SEC, e o mercado criptomoedas está atualmente não regulamentado. Criptomoedas são um investimento muito especulativo e envolve um alto grau de risco. Os investidores devem ter a capacidade financeira, sofisticação/experiência e disposição para suportar os riscos de um investimento, e uma perda total potencial de seu investimento.

**O Índice S&P 500 é composto por 500 ações escolhidas para o tamanho do mercado, liquidez e representação do grupo da indústria. Trata-se de um índice ponderado de valor de mercado (preço das ações vezes o número de ações em circulação), com o peso de cada ação no Índice proporcional ao seu valor de mercado. É calculado pela Standard & Poor's Corporation, e reflete o reinvestimento de todos os dividendos e ganhos de capital. Tenha em mente que as pessoas físicas não podem investir diretamente em qualquer índice, e o desempenho do índice não inclui custos de transação ou outras taxas, o que afetará o desempenho real do investimento. Os resultados individuais do investidor variam.

***Investir em commodities é geralmente considerado especulativo devido ao potencial significativo de perda de investimentos. Seus mercados provavelmente serão voláteis e pode haver flutuações acentuadas de preços mesmo durante períodos em que os preços em geral estão subindo.

A Avenue Securities LLC é membro da FINRA e da SIPC. Ela fornece seus serviços exclusivamente nos Estados Unidos.

As informações contidas nesta apresentação são consideradas confiáveis; no entanto, a Avenue não representa ou garante sua precisão, confiabilidade ou integridade, nem aceita qualquer responsabilidade por qualquer perda ou dano (seja direto ou indireto) decorrente do uso de todos ou qualquer parte dos materiais nesta apresentação. Nenhuma representação ou garantia deve ser feita em relação a quaisquer cálculos, gráficos, tabelas, diagramas ou comentários, que são fornecidos apenas para fins de ilustração / referência. As visões, opiniões, estimativas e estratégias expressas constituem nosso julgamento com base nas condições atuais de mercado e estão sujeitas a alterações sem aviso prévio. Nada nesta apresentação deve ser considerado como uma oferta, solicitação, recomendação ou conselho (seja financeiro, contábil, legal, tributário ou outro) dado pela Avenue e / ou seus diretores ou funcionários, independentemente de tal comunicação ter ou não sido feita em seu solicitar.

As visões ou estratégias de investimento descritas podem não ser adequadas para todos os investidores e estão sujeitas a riscos de investimento. Os investidores podem receber menos do que investiram e o desempenho passado não é um indicador confiável de resultados futuros. A alocação de ativos não garante lucro nem protege contra perdas. Nada na apresentação deve ser considerado isoladamente para fins de tomada de decisão de investimento. Recomenda-se que você considere cuidadosamente se os serviços, produtos, classes de ativos (por exemplo, ações, renda fixa, investimentos alternativos, commodities, etc.) ou estratégias discutidas são adequados às suas necessidades. Você também deve considerar os objetivos, riscos, encargos e despesas associados a um serviço de investimento, produto ou estratégia antes de tomar uma decisão de investimento. Os produtos oferecidos pela Avenue Securities LLC, incluindo sem limitação os valores mobiliários são: Sem seguro FDIC · Sem garantia bancária · Pode perder valor.